


CITTÀ METROPOLITANA DI CAGLIARI

DOCUMENTO UNICO DI PROGRAMMAZIONE (D.U.P.) TRIENNIO 2026/2028

**ALLEGATI AL DUP (H,I,K,L,M,N)
ATTI DI PROGRAMMAZIONE OPERATIVA**



CITTÀ METROPOLITANA DI CAGLIARI

**DOCUMENTO UNICO DI PROGRAMMAZIONE
(D.U.P.) TRIENNIO 2026/2028**

**PIANO DELLE ALIENAZIONI E VALORIZZAZIONI
IMMOBILIARI**



**CITTÀ
METROPOLITANA
DI CAGLIARI**

SETTORE 4 - EDILIZIA
SCOLASTICA E
PATRIMONIO

Servizio Patrimonio

Ufficio Anagrafe
Immobiliare ARES
e gestione degli
stabili

Viale F. Ciusa, 21
09131 Cagliari - Italia
(+39) 07040921

Decreto del Sindaco Metropolitano

N. 121 del 03/07/2025

OGGETTO: Piano delle alienazioni e valorizzazioni immobiliari 2026/2028 - Art. 58 D.L. 112/2008, convertito nella L. 133/2008 – Approvazione.

Il Sindaco Metropolitano

VISTO l'art. 58 del Decreto Legge 25 giugno 2008, n. 112, convertito nella Legge 6 agosto 2008, n. 133 recante "Ricognizione e valorizzazione del patrimonio immobiliare di regioni, comuni ed enti locali", il quale dispone:

- "Per procedere al riordino, gestione e valorizzazione del patrimonio immobiliare di Regioni, Province, Comuni e altri Enti locali, nonché di società o Enti a totale partecipazione dei predetti enti, ciascuno di essi, con delibera dell'organo di Governo individua, redigendo apposito elenco, sulla base e nei limiti della documentazione esistente presso i propri archivi e uffici, i singoli beni immobili ricadenti nel territorio di competenza, non strumentali all'esercizio delle proprie funzioni istituzionali, suscettibili di valorizzazione ovvero di dismissione. Viene così redatto il piano delle alienazioni e valorizzazioni immobiliari allegato al bilancio di previsione nel quale, previa intesa, sono inseriti immobili di proprietà dello Stato individuati dal Ministero dell'economia e delle finanze-Agenzia del demanio tra quelli che insistono nel relativo territorio" (comma così sostituito dall'art. 33-bis, comma 7, legge n. 111 del 2011, come introdotto dall'art. 27, comma 1, legge n. 214 del 2011)." (comma 1);
- "L'inserimento degli immobili nel piano ne determina la conseguente classificazione come patrimonio disponibile, fatto salvo il rispetto delle tutele di natura storico-artistica, archeologica, architettonica e paesaggistico-ambientale. Il piano è trasmesso agli Enti competenti, i quali si esprimono entro trenta giorni, decorsi i quali, in caso di mancata espressione da parte dei medesimi Enti, la predetta classificazione è resa definitiva. La deliberazione del consiglio comunale di approvazione, ovvero di ratifica dell'atto di deliberazione se trattasi di società o Ente a totale partecipazione pubblica, del piano delle alienazioni e valorizzazioni determina le destinazioni d'uso urbanistiche degli immobili. Le Regioni, entro 60 giorni dalla data di entrata in vigore della presente legge, disciplinano l'eventuale equivalenza della deliberazione del consiglio comunale di approvazione quale variante allo strumento urbanistico generale, ai sensi dell'articolo 25 della legge 28 febbraio 1985, n. 47, anche disciplinando le procedure semplificate per la relativa approvazione. Le Regioni, nell'ambito della predetta normativa approvano procedure di copianificazione per l'eventuale verifica di conformità agli strumenti di pianificazione sovraordinata, al fine di concludere il procedimento entro il termine perentorio di 90 giorni dalla deliberazione comunale. Trascorsi i predetti 60 giorni, si applica il comma 2 dell'articolo 25 della legge 28 febbraio 1985, n. 47. Le varianti urbanistiche di cui al presente comma, qualora rientrino nelle previsioni di cui al comma 3 e all'articolo 3 della direttiva 2001/42/CE e del comma 4 dell'articolo 7 del decreto legislativo 3 aprile

2006, n. 152 e ss.mm.ii. non sono soggette a valutazione ambientale strategica” (comma così sostituito dall'art. 33-bis, comma 7, legge n. 111 del 2011, come introdotto dall'art. 27, comma 1, legge n. 214 del 2011). (comma 2);

- *“Gli elenchi di cui al comma 1, da pubblicare mediante le forme previste per ciascuno di tali enti, hanno effetto dichiarativo della proprietà, in assenza di precedenti trascrizioni, e producono gli effetti previsti dall’art. 2644 del codice civile, nonché effetti sostitutivi dell’iscrizione del bene in catasto.”*(comma 3);
- *“Gli uffici competenti provvedono, se necessario, alle conseguenti attività di trascrizione, intavolazione e voltura”* (comma 4);
- *“Contro l’iscrizione del bene negli elenchi di cui al comma 1, è ammesso ricorso amministrativo entro sessanta giorni dalla pubblicazione, fermi gli altri rimedi di legge”*(comma 5);

VISTO altresì il principio contabile applicato concernente la programmazione del bilancio di cui all'allegato n. 4/1 del Decreto Legislativo 118/2011, il quale all'art. 8.2 sul Documento Unico di Programmazione degli Enti Locali (DUP) prevede che la sezione operativa nella parte 2 contenga tra l'altro il Piano delle alienazioni e valorizzazione dei beni patrimoniali e dispone *“Al fine di procedere al riordino, gestione e valorizzazione del proprio patrimonio immobiliare l'ente, con apposita delibera dell'organo di governo individua, redigendo apposito elenco, i singoli immobili di proprietà dell'ente. Tra questi devono essere individuati quelli non strumentali all'esercizio delle proprie funzioni istituzionali e quelli suscettibili di valorizzazione ovvero di dismissione. Sulla base delle informazioni contenute nell'elenco deve essere predisposto il “Piano delle alienazioni e valorizzazioni patrimoniali” quale parte integrante del DUP”*;

DATO ATTO CHE il procedimento per l'approvazione del Piano delle alienazioni e valorizzazioni dei beni patrimoniali prevede una articolazione in due fasi in cui nella prima interviene l'organo di governo che approva sulla base dell'attività ricognitiva l'elenco dei beni immobili non strumentali all'esercizio delle funzioni istituzionali suscettibili di valorizzazione ovvero di dismissione mentre nella seconda interviene l'organo consiliare che sulla base dell'elenco approvato procede alla formale approvazione del Piano anzidetto ;

DATO ATTO CHE il Servizio Patrimonio dell'Ente mediante la consultazione degli archivi e dell'inventario generale ha svolto una ricognizione del patrimonio immobiliare al fine di addivenire in ossequio alla normativa richiamata alla predisposizione di un elenco di beni immobili non strumentali all'esercizio delle funzioni istituzionali suscettibili di alienazione e di valorizzazione;

RITENUTO prendere atto del predisposto elenco e di approvare ai sensi dell'art. 58 del Decreto Legge 25 giugno 2008, n. 112, convertito nella Legge 6 agosto 2008, n. 133, il Piano delle alienazioni e valorizzazioni 2026 -2028 dando atto che non sussistono beni suscettibili di alienazione (all. A) mentre sono presenti beni da valorizzare (all. B);

DI DARE ATTO CHE il suddetto Piano delle alienazioni e valorizzazioni 2026 – 2028 sarà oggetto di successiva valutazione e approvazione del Consiglio Metropolitan in sede di approvazione della nota di aggiornamento del DUP e del Bilancio di Previsione;

DI DARE ATTO altresì che:

- l'inserimento degli immobili nel Piano ne determina la conseguente classificazione come patrimonio disponibile, fatto salvo il rispetto delle tutele di natura storico-artistica, archeologica, architettonica e paesaggistico ambientale, nonché le destinazioni d'uso urbanistiche;

- l'inserimento degli immobili nel Piano ha effetto dichiarativo della proprietà, in assenza di precedenti trascrizioni, e produce gli effetti previsti dall'articolo 2644 del codice civile, nonché effetti sostitutivi dell'iscrizione del bene in catasto;
- contro l'iscrizione di beni nel piano in oggetto è ammesso ricorso amministrativo entro sessanta giorni dalla pubblicazione, fermi restando gli altri rimedi di legge;

VISTI:

- il Decreto del Sindaco Metropolitano n. 133 del 07.08.2024 di approvazione del Piano delle alienazioni e valorizzazioni immobiliari annualità 2025-2027;
- la deliberazione del Consiglio Metropolitano n. 38 del 25 novembre 2024 con la quale è stato approvato il Documento Unico di Programmazione (DUP) per il triennio 2025-2027;
- la Deliberazione del Consiglio Metropolitano n. 44 del 19 dicembre 2024 con la quale è stato approvato in via definitiva il Bilancio di Previsione Finanziario per il triennio 2025-2027 e relativi allegati;
- il Decreto del Sindaco Metropolitano n° 1 del 14 gennaio 2025 con il quale è stato approvato il Piano Esecutivo di Gestione finanziario per il triennio 2025/2027;

VISTI:

- il D.Lgs. 18 agosto 2000 n. 267 "Testo unico delle leggi sull'ordinamento degli Enti Locali";
- la Legge 56/2014 recante "Disposizioni sulle Città metropolitane, sulle Province, sulle unioni e fusioni di Comuni";
- la Legge Regionale 4 febbraio 2016, n. 2 Riordino del sistema delle autonomie locali della Sardegna;
- lo Statuto della Città metropolitana di Cagliari approvato con Deliberazione della Conferenza metropolitana n. 1 del 23.05.2016 e ss.mm.;
- il Decreto Legislativo 14 marzo 2013, n. 33 (Riordino della disciplina riguardante gli obblighi di pubblicità, trasparenza e diffusione di informazioni da parte delle pubbliche amministrazioni);

VISTI i pareri espressi ai sensi dell'art. 49 del D.Lgs. 267/2000;

DECRETA

DI DARE ATTO CHE le premesse formano parte integrante e sostanziale del presente atto;

DI APPROVARE, ai sensi e per gli effetti dell'art. 58 del Decreto Legge 25 giugno 2008, n. 112, convertito nella Legge 6 agosto 2008, n. 133, il Piano delle Alienazioni e Valorizzazioni immobiliari 2026 – 2028;

DI DARE ATTO CHE il presente Piano costituirà allegato ai documenti di programmazione 2026 – 2028;

DI DEMANDARE al Dirigente del Settore 4 – Edilizia Scolastica e Patrimonio l'adozione di tutti gli atti necessari e conseguenti il presente decreto;

DI DICHIARARE l'immediata esecutività dell'atto, ai sensi dell'art. 134, comma 4, del Decreto Legislativo 18 agosto 2000, n. 267.

Di dare atto che il presente provvedimento verrà pubblicato sul sito dell'Ente, nell'Albo Pretorio e nella sezione "Amministrazione trasparente" ai sensi del D. Lgs 33/2013;

Il Sindaco
f.to Massimo Zedda



CITTÀ
METROPOLITANA
DI CAGLIARI

SETTORE 4 - EDILIZIA
SCOLASTICA E
PATRIMONIO

Servizio Patrimonio

Ufficio Anagrafe
Immobiliare ARES
e gestione degli
stabili

Viale F. Ciusa, 21
09131 Cagliari - Italia
(+39) 07040921

PROPOSTA DI DECRETO DEL SINDACO METROPOLITANO

SETTORE 4 - EDILIZIA SCOLASTICA E PATRIMONIO

N. 7 del 12/06/2025

OGGETTO: Piano delle alienazioni e valorizzazioni immobiliari 2026/2028 - Art. 58 D.L. 112/2008, convertito nella L. 133/2008 – Approvazione.

SETTORE 4 - EDILIZIA SCOLASTICA E PATRIMONIO

Sottoscrizione del dirigente del settore come proponente e per l'espressione ai sensi dell'art. 49 del D. Lgs 267/2000 del parere **Favorevole di regolarità tecnica.**

Cagliari, lì 17/06/2025

Il Dirigente
f.to Andrea Loi

SETTORE 5 - FINANZE E TRIBUTI

Visto di regolarità contabile attestante la copertura finanziaria apposto dal Responsabile del Settore Finanze e Tributi, Contabilità, ai sensi dell'articolo 183, comma 7, del D.Lgs. 267/2000

Cagliari, lì 19/06/2025

Il Dirigente del Servizio Finanziario
f.to Giampiero Soru



**CITTÀ
METROPOLITANA
DI CAGLIARI**

SETTORE 4 - EDILIZIA
SCOLASTICA E
PATRIMONIO

Servizio Patrimonio

Ufficio Anagrafe
Immobiliare ARES
e gestione degli
stabili

Viale F. Ciusa, 21
09131 Cagliari - Italia
(+39) 07040921

ALLEGATO DIGITALE AL DECRETO DEL SINDACO METROPOLITANO

N. 121 del 03/07/2025

CERTIFICATO DI PUBBLICAZIONE

SETTORE 4 - EDILIZIA SCOLASTICA E PATRIMONIO

Il presente atto è pubblicato col n. 2667 all'Albo Pretorio della Città Metropolitana dalla data odierna e vi rimarrà per 15 giorni consecutivi

Cagliari, 03/07/2025


Il Responsabile della Pubblicazione
MELONI ANNA

Sheet1

BENI DA ALIENARE 2026 - ALL A. AL DECRETO SINDACO METROPOLITANO N. _____ DEL _____													
N. ordine inventario	Denominazione del bene	descrizione	ubicazione	riferimenti catastali							Modalità valorizzazione	valore stimato	NOTE
				sezione	foglio	mappale	sub	Categorie e/o qualità	Classe	Consistenza			
Nessun bene da alienare													

Sheet1

BENI DA VALORIZZARE 2026 - ALL.B AL DECRETO DEL SINDACO METROPOLOTANO N _____ DEL _____											
Denominazione del bene	descrizione	ubicazione	riferimenti catastali							Modalità valorizzazione	NOTE
			sezione	foglio	mappale	sub	Categorie e/o qualità	Classe	Consistenza		
Fabbricato e pertinenze_Via Grazia Deledda – Cagliari	Ex Scuderie Legione Carabinieri e area di pertinenza	Via Grazia Deledda 3 Cagliari	A	18	8404	1-2	C/6			Da concedere in locazione alla Legione Carabinieri, attuale occupante	Il fabbricato è oggetto di finanziamento per interventi di restauro e manutenzione straordinaria
Immobile ex CMB (Casa adolescenti ONMI)	uffici e aree sosta	Cagliari Via Monte Sabotino 5/7/9	A	9	1754	1-2	B2 "case di cura e ospedali"			Da concedere in locazione alla Società in House PROSERVICE per la porzione che attualmente la stessa occupa	Canone locativo definito con la perizia del 13/01/2020 a firma dell'Ing. M. Pisano (Determinazione Patrimonio n. 62 del 18/11/2019 di affidamento incarico). E' in corso la definizione del contratto di locazione
Fabbricato _ Questura_Via Amat – Cagliari	uffici e aree sosta	Cagliari-Via Amat/Via Tuveri	A	19	3004		B/4			Da concedere in locazione alla Questura, attuale occupante	In attesa della valutazione da parte della prefettura della congruità del canone locativo definito con la perizia del 06/12/2021 a firma dell'Ing. M. Marcialis
Fabbricato_Via Pessagno – Cagliari	uffici, officina	Cagliari – via Pessagno	A	23	1721	8	B/4			Porzione di fabbricato da concedere in locazione e/o comodato d'uso	Canone locativo definito con perizia tecnica del 20/11/2021 a firma dell'Ig. Marcialis (Determinazione Patrimonio n. 59 del 15/12/2020 di affidamento incarico)
Immobili via Dante n. 16 – Cagliari	locali commerciali	Cagliari – via Dante n. 16	A	18	8420	27	C/3			Da concedere in locazione e/o comodato d'uso gli spazi non utilizzati	Canone locativo definito con la perizia del 06/12/2021 a firma dell'Ing. G. Marcialis (Determinazione Patrimonio n. 59 del 15/12/2020 di affidamento incarico). E' in corso di definizione la procedura amministrativa per l'adozione del decreto sindacale per la locazione a favore dell'associaizione LILA
Fabbricato – Is Coras	artigianale	Sestu_lottizzazione Is Coras	U	39	1504	31	D/7			Da concedere in locazione e/o comodato d'uso gli spazi non utilizzati	Canone locativo da definire
Fabbricato denominato ex Autorimessa sito in Via dei Valenzani – Cagliari	autorimessa	Cagliari -Via dei Valenzani	A	11	1794		C/6	3	500 mq.	Porzione di fabbricato da concedere in locazione e/o comodato d'uso	Canone locativo da definire



CITTÀ METROPOLITANA DI CAGLIARI

**DOCUMENTO UNICO DI PROGRAMMAZIONE
(D.U.P.) TRIENNIO 2026/2028**

**PROGRAMMA TRIENNALE DEI LAVORI
PUBBLICI**



CITTÀ
METROPOLITANA
DI CAGLIARI

SETTORE 4 - EDILIZIA
SCOLASTICA E
PATRIMONIO

Servizio
Programmazione e
Contabile (settore
4)

Viale F. Ciusa, 21
09131 Cagliari - Italia
(+39) 07040921

Decreto del Sindaco Metropolitano

N. 134 del 24/07/2025

OGGETTO: Adozione schemi Programma Triennale dei LL.PP. 2026/2028 e Elenco Annuale dei lavori da realizzare nell'anno 2026.

Il Sindaco Metropolitano

Visto il D.Lgs. 31 marzo n. 36/2023 ed in particolare l'articolo 37 recante:

- al comma 1: *"Le stazioni appaltanti e gli enti concedenti:
a) adottano il programma triennale dei lavori pubblici e il programma triennale degli acquisti di beni e servizi. I programmi sono approvati nel rispetto dei documenti programmatori e in coerenza con il bilancio e, per gli enti locali, secondo le norme della programmazione economico-finanziaria e i principi contabili;
b) approvano l'elenco annuale che indica i lavori da avviare nella prima annualità e specifica per ogni opera la fonte di finanziamento, stanziata nello stato di previsione o nel bilancio o comunque disponibile.";*
- al comma 2: *"Il programma triennale dei lavori pubblici e i relativi aggiornamenti annuali contengono i lavori, compresi quelli complessi e da realizzare tramite concessione o partenariato pubblico-privato, il cui importo si stima pari o superiore alla soglia di cui all'articolo 50, comma 1, lettera a). I lavori di importo pari o superiore alla soglia di rilevanza europea di cui all'articolo 14, comma 1, lettera a), sono inseriti nell'elenco triennale dopo l'approvazione del documento di fattibilità delle alternative progettuali e nell'elenco annuale dopo l'approvazione del documento di indirizzo della progettazione. I lavori di manutenzione ordinaria superiori alla soglia indicata nel secondo periodo sono inseriti nell'elenco triennale anche in assenza del documento di fattibilità delle alternative progettuali. I lavori, servizi e forniture da realizzare in amministrazione diretta non sono inseriti nella programmazione.";*
- al comma 3: *"Il programma triennale di acquisti di beni e servizi e i relativi aggiornamenti annuali indicano gli acquisti di importo stimato pari o superiore alla soglia di cui all'articolo 50, comma 1, lettera b).";*

Richiamati:

- l'art. 3, comma 1, dell'allegato I.5 del D.Lgs. 36/2023, recante: *"Le stazioni appaltanti e gli enti concedenti, secondo i propri ordinamenti e fatte salve le competenze legislative e regolamentari delle regioni e delle province autonome in materia, adottano il programma triennale dei lavori pubblici, anche consistenti in lotti funzionali di un lavoro, nonché i relativi elenchi annuali sulla base degli schemi-tipo allegati annessi al presente allegato e parte integrante dello stesso, nel rispetto di quanto previsto dall'articolo 37 del codice, e in*

coerenza con i documenti pluriennali di pianificazione o di programmazione di cui al decreto legislativo 29 dicembre 2011, n. 228 e ai principi contabili di cui al decreto legislativo 23 giugno 2011, n. 118. A tal fine le stazioni appaltanti e gli enti concedenti consultano altresì, ove disponibili, le pianificazioni delle attività delle centrali di committenza.”;

- *l’art. 5, comma 5, dell’allegato I.5 del D.Lgs. 36/2023 recante “ Successivamente alla adozione, il programma triennale e l’elenco annuale sono pubblicati sul sito istituzionale profilo del committente nella sezione Amministrazione Trasparente (AT) di cui al decreto legislativo 14 marzo 2013, n. 33 e sono trasmessi alla Banca dati nazionale dei contratti pubblici. Le stazioni appaltanti e gli enti concedenti possono consentire la presentazione di eventuali osservazioni entro trenta giorni dalla pubblicazione di cui al primo periodo. L’approvazione definitiva del programma triennale, unitamente all’elenco annuale dei lavori, con gli eventuali aggiornamenti, avviene entro i successivi trenta giorni dalla scadenza delle consultazioni, ovvero, comunque, in assenza delle consultazioni, entro sessanta giorni dalla pubblicazione di cui al primo periodo, nel rispetto di quanto previsto dal comma 4, e con pubblicazione in formato open data sul sito istituzionale nella sezione Amministrazione Trasparente (AT) di cui al decreto legislativo 14 marzo 2013, n. 33 e con comunicazione alla Banca dati nazionale dei contratti pubblici. Le stazioni appaltanti o gli enti concedenti possono adottare ulteriori forme di pubblicità purché queste siano predisposte in modo da assicurare il rispetto dei termini di cui al presente comma.”;*
- *l’art. 5, comma 6, dell’allegato I.5 del D.Lgs. 36/2023, recante “Entro novanta giorni dalla data di entrata in vigore della legge di bilancio, le stazioni appaltanti e gli enti concedenti che siano amministrazioni dello Stato procedono all’aggiornamento del programma triennale dei lavori pubblici e del relativo elenco annuale. Le altre stazioni appaltanti e gli altri enti concedenti approvano i medesimi documenti entro novanta giorni dalla data di decorrenza degli effetti del proprio bilancio o documento equivalente, secondo l’ordinamento proprio di ciascuna amministrazione. Resta fermo quanto previsto dall’articolo 172 del testo unico delle leggi sull’ordinamento degli enti locali di cui al decreto legislativo 18 agosto 2000, n. 267”;*

Vista la Disposizione Sindacale n° 05 del 10/02/2021 (prot. n. 3774I del 10/02/2021) di nomina del referente per la redazione del programma triennale dei lavori pubblici e del programma biennale degli acquisti di forniture e servizi e dei rispettivi elenchi annuali;

Richiamata:

- la nota del Settore Finanze e Tributi (prot. n. 19534 del 09/06/2025) con la quale si chiede, tra l'altro, la trasmissione delle proposte di decreto sindacale di adozione degli schemi al programma triennale dei lavori pubblici 2026/2028 e relativo elenco annuale 2026, nonché di adozione degli schemi al programma triennale degli acquisti 2026/2028;
- la nota del Dirigente del Settore 4 Edilizia Scolastica e Patrimonio, referente della programmazione (prot. n. 20179 del 11/06/2025) avente ad oggetto: "Redazione "Programma Triennale Lavori Pubblici 2026/2028 e

relativo Elenco Annuale 2026" e "Programma Triennale Acquisti di forniture e servizi 2026/2028. Richiesta presentazione proposte da inserire nella nuova programmazione."

Visto il nuovo schema di programma triennale dei lavori pubblici 2026/2028 e l'elenco annuale dei lavori dell'anno 2026, redatti sulla base del precedente programma triennale secondo il sistema a "scorrimento" previsto dalla legge, nonché delle nuove proposte ed informazioni formulate dai responsabili del procedimento, così composto:

- Scheda A: QUADRO DELLE RISORSE NECESSARIE ALLA REALIZZAZIONE DEL PROGRAMMA;
- Scheda B: ELENCO DELLE OPERE INCOMPIUTE;
- Scheda C: ELENCO DEGLI IMMOBILI DISPONIBILI;
- Scheda D: ELENCO DEGLI INTERVENTI DEL PROGRAMMA;
- Scheda E: INTERVENTI RICOMPRESI NELL'ELENCO ANNUALE;
- Scheda F: ELENCO DEGLI INTERVENTI PRESENTI NELL'ELENCO ANNUALE DEL PRECEDENTE PROGRAMMA TRIENNALE E NON RIPROPOSTI E NON AVVIATI

Visto il D.Lgs. 31 marzo n. 36/2023 ed in particolare l'articolo 37 il quale al comma 4, prevede che *"Il programma triennale e i relativi aggiornamenti annuali sono pubblicati sul sito istituzionale e nella Banca dati nazionale dei contratti pubblici."*

Richiamati inoltre:

- il D.Lgs. n.118/2011, con il quale è stata approvata la riforma dell'ordinamento contabile delle regioni e degli enti locali nota come "armonizzazione";
- il principio contabile applicato della contabilità finanziaria (all. 4/2 al D.lgs. n. 118 del 23 giugno 2011), il quale prevede che tutte le obbligazioni giuridicamente perfezionate attive e passive, che danno luogo a entrate e spese per l'ente, devono essere imputate a bilancio quando l'obbligazione viene a scadenza, secondo un cronoprogramma contenente i tempi di attuazione;

Visti i pareri espressi ai sensi dell'art. 49 del D.Lgs. 267/2000

DELIBERA

di adottare, ai sensi dell'articolo 37, commi 1, 2 e 3 del D.Lgs. n. 36/2023, lo schema del programma triennale delle opere pubbliche relativo agli anni 2026/2028 e il relativo elenco annuale 2026, secondo il contenuto delle schede redatte ai sensi dell'allegato I.5 del medesimo D.Lgs. 36/2023 ed allegate al presente provvedimento sotto l'allegato denominato "proposta schemi_programma LL.PP. 2026_2028" quale parte integrante e sostanziale;

di pubblicare, ai sensi dell'art. 37, comma 4, del D.Lgs. n. 36/2023, il programma triennale dei lavori pubblici sul sito istituzionale e nella banca dati nazionale dei contratti pubblici;

di dare atto che il programma triennale dei lavori pubblici, ed il connesso elenco annuale dei lavori pubblici:

- decorsi i termini di cui all'art. 5, comma 5, dell'ALLEGATO I.5 al D.Lgs. 36/2023 e controdedotto in relazione alle eventuali osservazioni, sarà approvato dal Consiglio della Città Metropolitana di Cagliari e costituirà allegato al bilancio di previsione finanziario 2026/2028;
- potrà essere modificato in sede di approvazione definitiva da parte del Consiglio Metropolitano tenuto conto delle osservazioni pervenute nonché delle modifiche legislative in relazione al finanziamento degli investimenti e delle autonome valutazioni.

Il Sindaco
f.to Massimo Zedda



CITTÀ
METROPOLITANA
DI CAGLIARI

SETTORE 4 - EDILIZIA
SCOLASTICA E
PATRIMONIO

Servizio
Programmazione e
Contabile (settore
4)

Viale F. Ciusa, 21
09131 Cagliari - Italia
(+39) 07040921

PROPOSTA DI DECRETO DEL SINDACO METROPOLITANO

SETTORE 4 - EDILIZIA SCOLASTICA E PATRIMONIO

N. 15 del 20/06/2025

OGGETTO: Adozione schemi Programma Triennale dei LL.PP. 2026/2028 e Elenco Annuale dei lavori da realizzare nell'anno 2026.

SETTORE 4 - EDILIZIA SCOLASTICA E PATRIMONIO

Sottoscrizione del dirigente del settore come proponente e per l'espressione ai sensi dell'art. 49 del D. Lgs 267/2000 del parere **Favorevole di regolarità tecnica.**

Cagliari, lì 20/06/2025

Il Dirigente
f.to Andrea Loi

SETTORE 5 - FINANZE E TRIBUTI

Visto di regolarità contabile attestante la copertura finanziaria apposto dal Responsabile del Settore Finanze e Tributi, Contabilità, ai sensi dell'articolo 183, comma 7, del D.Lgs. 267/2000

Cagliari, lì 21/07/2025

Il Dirigente del Servizio Finanziario
f.to Giampiero Soru



**CITTÀ
METROPOLITANA
DI CAGLIARI**

SETTORE 4 - EDILIZIA
SCOLASTICA E
PATRIMONIO

Servizio
Programmazione e
Contabile (settore
4)

Viale F. Ciusa, 21
09131 Cagliari - Italia
(+39) 07040921

ALLEGATO DIGITALE AL DECRETO DEL SINDACO METROPOLITANO

N. 134 del 24/07/2025

CERTIFICATO DI PUBBLICAZIONE

SETTORE 4 - EDILIZIA SCOLASTICA E PATRIMONIO

Il presente atto è pubblicato col n. 2961 all'Albo Pretorio della Città Metropolitana dalla data odierna e vi rimarrà per 15 giorni consecutivi

Cagliari, 24/07/2025

Il Responsabile della Pubblicazione
MELONI ANNA

SCHEMA A: PROGRAMMA TRIENNALE DEI LAVORI PUBBLICI 2026/2028 DELL'AMMINISTRAZIONE Città' Metropolitana di Cagliari - Settore 4 EDILIZIA SCOLASTICA E PATRIMONIO

QUADRO DELLE RISORSE NECESSARIE ALLA REALIZZAZIONE DEL PROGRAMMA

TIPOLOGIE RISORSE	Arco temporale di validità del programma			
	Disponibilità finanziaria (1)			Importo Totale (2)
	Primo anno	Secondo anno	Terzo anno	
risorse derivate da entrate aventi destinazione vincolata per legge	8.150.000,00	0,00	0,00	8.150.000,00
risorse derivate da entrate acquisite mediante contrazione di mutuo	0,00	0,00	0,00	0,00
risorse acquisite mediante apporti di capitali privati	0,00	0,00	0,00	0,00
stanziamenti di bilancio	9.800.000,00	0,00	0,00	9.800.000,00
finanziamenti acquisibili ai sensi dell'articolo 3 del decreto-legge 31 ottobre 1990, n. 310, convertito con modificazioni dalla legge 22 dicembre 1990, n. 403	0,00	0,00	0,00	0,00
risorse derivanti da trasferimento di immobili	0,00	0,00	0,00	0,00
altra tipologia	0,00	0,00	0,00	0,00
totale	17.950.000,00	0,00	0,00	17.950.000,00

Il referente del programma

LOI ANDREA

Note:

(1) I dati del quadro delle risorse sono calcolati come somma delle informazioni elementari relative a ciascun intervento di cui alla scheda D. Dette informazioni sono acquisite dal sistema (software) e rese disponibili in banca dati ma non visualizzate nel programma

(2) L'importo totale delle risorse necessarie alla realizzazione del programma triennale è calcolato come somma delle tre annualità

SCHEDA B: PROGRAMMA TRIENNALE DEI LAVORI PUBBLICI 2026/2028 DELL'AMMINISTRAZIONE Citta' Metropolitana di Cagliari - Settore 4 EDILIZIA SCOLASTICA E PATRIMONIO

ELENCO DELLE OPERE INCOMPIUTE

CUP (1)	Descrizione dell'opera	Determinazioni dell'amministrazione (Tabella B.1)	Ambito di interesse dell'opera (Tabella B.2)	Anno ultimo quadro economico approvato	Importo complessivo dell'intervento (2)	Importo complessivo lavori (2)	Oneri necessari per l'ultimazione dei lavori	Importo ultimo SAL	Percentuale avanzamento lavori (3)	Causa per la quale l'opera è incompiuta (Tabella B.3)	L'opera è attualmente fruibile parzialmente dalla collettività?	Stato di realizzazione ex comma 2 art.1 DM 42/2013 (Tabella B.4)	Possibile utilizzo ridimensionato dell'Opera	Destinazione d'uso (Tabella B.5)	Cessione a titolo di corrispettivo per la realizzazione di altra opera pubblica ai sensi dell'articolo 191 del Codice (4)	Vendita ovvero demolizione (4)	Oneri per la rinaturalizzazione, riqualificazione ed eventuale bonifica del sito in caso di demolizione	Parte di infrastruttura di rete
					0,00	0,00	0,00	0,00										

Note:
(1) Indica il CUP del progetto di investimento nel quale l'opera incompiuta rientra: è obbligatorio per tutti i progetti avviati dal 1 gennaio 2003.
(2) Importo riferito all'ultimo quadro economico approvato.
(3) Percentuale di avanzamento dei lavori rispetto all'ultimo progetto approvato.
(4) In caso di cessione a titolo di corrispettivo o di vendita l'immobile deve essere riportato nell'elenco di cui alla scheda C ; in caso di demolizione l'intervento deve essere riportato fra gli interventi del programma di cui alla scheda D.

Il referente del programma
LOI ANDREA

Tabella B.1

- a) è stata dichiarata l'insussistenza dell'interesse pubblico al completamento ed alla fruibilità dell'opera
- b) si intende riprendere l'esecuzione dell'opera per il cui completamento non sono necessari finanziamenti aggiuntivi
- c) si intende riprendere l'esecuzione dell'opera avendo già reperito i necessari finanziamenti aggiuntivi
- d) si intende riprendere l'esecuzione dell'opera una volta reperiti i necessari finanziamenti aggiuntivi

Tabella B.2

- a) nazionale
- b) regionale

Tabella B.3

- a) mancanza di fondi
- b1) cause tecniche: protrarsi di circostanze speciali che hanno determinato la sospensione dei lavori e/o l'esigenza di una variante progettuale
- b2) cause tecniche: presenza di contenzioso
- c) sopravvenute nuove norme tecniche o disposizioni di legge
- d) fallimento, liquidazione coatta e concordato preventivo dell'impresa appaltatrice, risoluzione del contratto, o recesso dal contratto ai sensi delle vigenti disposizioni in materia di antimafia
- e) mancato interesse al completamento da parte della stazione appaltante, dell'ente aggiudicatore o di altro soggetto aggiudicatore

Tabella B.4

- a) i lavori di realizzazione, avviati, risultano interrotti oltre il termine contrattualmente previsto per l'ultimazione (Art. 1 c2, lettera a), DM 42/2013)
- b) i lavori di realizzazione, avviati, risultano interrotti oltre il termine contrattualmente previsto per l'ultimazione non sussistendo allo stato, le condizioni di riavvio degli stessi. (Art. 1 c2, lettera b), DM 42/2013)
- c) i lavori di realizzazione, ultimati, non sono stati collaudati nel termine previsto in quanto l'opera non risulta rispondente a tutti i requisiti previsti dal capitolato e dal relativo progetto esecutivo come accertato nel corso delle operazioni di collaudo. (Art. 1 c2, lettera c), DM 42/2013)

Tabella B.5

- a) prevista in progetto
- b) diversa da quella prevista in progetto

SCHEDA C: PROGRAMMA TRIENNALE DEI LAVORI PUBBLICI 2026/2028 DELL'AMMINISTRAZIONE Citta' Metropolitana di Cagliari - Settore 4 EDILIZIA SCOLASTICA E PATRIMONIO

ELENCO DEGLI IMMOBILI DISPONIBILI

Codice univoco immobile (1)	Riferimento CUI intervento (2)	Riferimento CUP Opera Incompiuta (3)	Descrizione immobile	Codice Istat			Localizzazione - CODICE NUTS	Trasferimento immobile a titolo corrispettivo ex art.202 comma 1 lett.a) e all.1.5 art.3 comma 4 del codice (Tabella C.1)	Concessi in diritto di godimento, a titolo di contributo (Tabella C.2)	Già incluso in programma di dismissione di cui art.27 DL 201/2011, convertito dalla L. 214/2011 (Tabella C.3)	Tipo disponibilità se immobile derivante da Opera Incompiuta di cui si è dichiarata l'insussistenza dell'interesse (Tabella C.4)	Valore Stimato (4)				
				Reg	Prov	Com						Primo anno	Secondo anno	Terzo anno	Annualità successive	Totale
												0,00	0,00	0,00	0,00	0,00

Note:
(1) Codice obbligatorio: "I" + numero immobile = cf amministrazione + prima annualità del primo programma nel quale l'immobile è stato inserito + progressivo di 5 cifre
(2) Codice CUI dell'intervento (nel caso in cui il CUP non sia previsto obbligatoriamente) al quale la cessione dell'immobile è associata; non indicare alcun codice nel caso in cui si proponga la semplice alienazione o cessione di opera incompiuta non connessa alla realizzazione di un intervento
(3) Se derivante da opera incompiuta riportare il relativo codice CUP
(4) Ammontare con il quale l'immobile contribuirà a finanziare l'intervento, ovvero il valore dell'immobile da trasferire (qualora parziale, quello relativo alla quota parte oggetto di cessione o trasferimento) o il valore del titolo di godimento oggetto di cessione.

Il referente del programma

LOI ANDREA

Tabella C.1
1. no
2. parziale
3. totale

Tabella C.2
1. no
2. sì, cessione
3. sì, in diritto di godimento, a titolo di contributo, la cui utilizzazione sia strumentale e tecnicamente connessa all'opera da affidare in concessione

Tabella C.3
1. no
2. sì, come valorizzazione
3. sì, come alienazione

Tabella C.4
1. cessione della titolarità dell'opera ad altro ente pubblico
2. cessione della titolarità dell'opera a soggetto esercente una funzione pubblica
3. vendita al mercato privato
4. disponibilità come fonte di finanziamento per la realizzazione di un intervento ai sensi

SCHEDA D: PROGRAMMA TRIENNALE DEI LAVORI PUBBLICI 2026/2028 DELL'AMMINISTRAZIONE Citta'
Metropolitana di Cagliari - Settore 4 EDILIZIA SCOLASTICA E PATRIMONIO

ELENCO DEGLI INTERVENTI DEL PROGRAMMA

Codice Unico Intervento - CUI (1)	Cod. Int. Amm.ne (2)	Codice CUP (3)	Annualeità nella quale si prevede di dare avvio alla procedura di affidamento	Responsabile Unico del Progetto (4)	Lotto funzionale (5)	Lavoro complesso (6)	Codice Isat			Localizzazione - codice NUTS	Tipologia	Settore e sottosettore intervento	Descrizione dell'intervento	Livello di priorità (7) (Tabella D.3)	STIMA DEI COSTI DELL'INTERVENTO (8)										Intervento aggiunto o variato a seguito di modifica programma (12) (Tabella D.5)
							Reg	Prov	Com						Primo anno	Secondo anno	Terzo anno	Costi su annualità successive	Importo complessivo (9)	Valore degli eventuali immobili di cui alla scheda C collegati all'intervento (10)	Scadenza temporale ultima per l'utilizzo dell'eventuale finanziamento derivante da contrazione di mutuo	Apporto di capitale privato (11)			
																						Importo	Tipologia (Tabella D.4)		
L00510810922202300002	EP80	J22F22000740002	2026	COTZA PIETRO PAOLO	No	No	020	092	009	ITG2F	07 - Manutenzione straordinaria	05.36 - Pubblica sicurezza	MANUTENZIONE STRAORDINARIA STAZIONE DEI CARABINIERI CAGLIARI STAMPACE	1	3.500.000,00	0,00	0,00	0,00	3.500.000,00	0,00		0,00			
L00510810922202300003	EP81	J22F22000750002	2026	CATTE GUALTIERO	No	No	020	092	009	ITG2F	07 - Manutenzione straordinaria	05.36 - Pubblica sicurezza	STRAORDINARIA LEGIONE DEI CARABINIERI SARDEGNA	1	2.000.000,00	0,00	0,00	0,00	2.000.000,00	0,00		0,00			
L00510810922202300004	EP82	J22D22000140002	2026	LOI ANDREA	No	No	020	092	009	ITG2F	07 - Manutenzione straordinaria	05.36 - Pubblica sicurezza	MANUTENZIONE STRAORDINARIA QUESTURA DI CAGLIARI	1	2.500.000,00	0,00	0,00	0,00	2.500.000,00	0,00		0,00			
L00510810922202400019	ES323	J82B24007930005	2026	COIS ALESSANDRO	No	No	020	092	015	ITG2F	07 - Manutenzione straordinaria	05.08 - Sociali e scolastiche	LAVORI DI COMPLETAMENTO ISTITUTO SCOLASTICO MATTEI DI VIA FOSCOLO DECOMMANNU (CA)	2	400.000,00	0,00	0,00	0,00	400.000,00	0,00		0,00		2	
L00510810922202400020	ES324	J22B24001460005	2026	COIS ALESSANDRO	No	No	020	092	009	ITG2F	08 - Ristrutturazione con efficientamento energetico	05.08 - Sociali e scolastiche	LAVORI DI SISTEMAZIONE ESTERNA ED EFFICIENTAMENTO ENERGETICO DELL'EDIFICIO SCOLASTICO ISTITUTO SANDRO PERTINI A	1	800.000,00	0,00	0,00	0,00	800.000,00	0,00		0,00		2	
L00510810922202300012	EP84	J29J23000050005	2026	VACCA ANDREA	No	No	020	092	009	ITG2F	99 - Altro	05.33 - Direzionali e amministrative	REALIZZAZIONE DI UN IMPIANTO FOTOVOLTAICO DA 183 kWp ASSERVITO AL FABBRICATO ADIBITO AD UFFICI DELLA CITTA' METROPOLITANA DI CAGLIARI IN VIA CADELLU 9/B IN CAGLIARI.	2	1.700.000,00	0,00	0,00	0,00	1.700.000,00	0,00		0,00			
L00510810922202300018	ES306	J22B23000830005	2026	COIS ALESSANDRO	No	No	020	092	108	ITG2F	07 - Manutenzione straordinaria	05.08 - Sociali e scolastiche	LAVORI DI SISTEMAZIONE ESTERNA STABILE EX PROVVEDITORATO DI ELMAS	2	400.000,00	0,00	0,00	0,00	400.000,00	0,00		0,00		2	
L00510810922202300019	ES314	J22B23000840005	2026	COIS ALESSANDRO	No	No	020	092	009	ITG2F	01 - Nuova realizzazione	05.08 - Sociali e scolastiche	COMPLETAMENTO REALIZZAZIONE SOPRAELEVAZIONEMENS A SCOLASTICA CONVITTO NAZIONALE DI VIA PINTUS A CAGLIARI	2	450.000,00	0,00	0,00	0,00	450.000,00	0,00		0,00		2	
L00510810922202300021	ES307	J22B23000860005	2026	COIS ALESSANDRO	Si	No	020	092	009	ITG2F	04 - Ristrutturazione	05.08 - Sociali e scolastiche	LAVORI DI RISTRUTTURAZIONE CONVITTO NAZIONALE DI CAGLIARI SEDE DI VIA MANNO - 2° LOTTO	2	1.500.000,00	0,00	0,00	0,00	1.500.000,00	0,00		0,00		2	
L00510810922202300022	ES308	J22B230008670005	2026	COIS ALESSANDRO	No	No	020	092	009	ITG2F	07 - Manutenzione straordinaria	05.08 - Sociali e scolastiche	LAVORI DI MANUTENZIONE STRAORDINARIA LICEO PACINOTTI EDIFICIO SCOLASTICO DI VIA LIGURIA A CAGLIARI	2	3.000.000,00	0,00	0,00	0,00	3.000.000,00	0,00		0,00		2	
L00510810922202300017	ES245	J22B22000660005	2026	COIS ALESSANDRO	No	No	020	092	108	ITG2F	07 - Manutenzione straordinaria	05.08 - Sociali e scolastiche	Lavori di manutenzione straordinaria Convitto Viale Cagliari 11 a Elmas (EX UFFICIO SCOLASTICO PROVINCIALE DI CAGLIARI)	1	1.000.000,00	0,00	0,00	0,00	1.000.000,00	0,00		0,00		2	
L00510810922202400017	ES322	J22B24001210005	2027	COIS ALESSANDRO	No	No	020	092	051	ITG2F	07 - Manutenzione straordinaria	05.08 - Sociali e scolastiche	LAVORI DI MANUTENZIONE STRAORDINARIA SUI PROSPETTI E ALLA MAGNA DELL'ISTITUTO SCOLASTICO "LEVI" DI VIA PITZE SERRA DI QUARTU SANT'ELENA (CA)	1	700.000,00	0,00	0,00	0,00	700.000,00	0,00		0,00		2	

Città METROPOLITANA DI CAGLIARI - cimdca - REGPRO1 - 0021866 - Interno - 20/06/2025 - 16:02																	Intervento aggiunto o variato a seguito di modifica programma (12) (Tabella D.5)								
Codice Unico Intervento - CUI (1)	Cod. Int. Amm.ne (2)	Codice CUP (3)	Annualeità nella quale si prevede di dare avvio alla procedura di affidamento	Responsabile Unico del Progetto (4)	Lotto funzionale (5)	Lavoro complesso (6)	Codice Istat			Localizzazione - codice NUTS	Tipologia	Settore e sottosettore intervento	Descrizione dell'intervento	Livello di priorità (7) (Tabella D.3)	STIMA DEI COSTI DELL'INTERVENTO (8)										
							Reg	Prov	Com						Primo anno	Secondo anno		Terzo anno	Costi su annualità successive	Importo complessivo (9)	Valore degli eventuali immobili di cui alla scheda C collegati all'intervento (10)	Scadenza temporale ultima per l'utilizzo dell'eventuale finanziamento derivante da contrazione di mutuo	Apporto di capitale privato (11)		
																							Importo	Tipologia (Tabella D.4)	
Note:																	17.950.000,00	0,00	0,00	0,00	17.950.000,00	0,00		0,00	

Note:

(1) Codice intervento = "L" + cf amministrazione + prima annualità del primo programma nel quale l'intervento è stato inserito + progressivo di 5 cifre

(2) Numero interno liberamente indicato dall'amministrazione in base a proprio sistema di codifica

(3) Indica il CUP (cfr. articolo 3 comma 5 dell'allegato I.5 al codice)

(4) Nome e cognome del responsabile unico del progetto

(5) Indica se lotto funzionale secondo la definizione di cui all'art.3 comma 1 lettera a) all'allegato I.1 al codice

(6) Indica se lavoro complesso secondo la definizione di cui all'art.2 comma 1 lettera d) dell'allegato I.1 al codice

(7) Indica il livello di priorità di cui al comma 10 dell'articolo 3 comma 10 dell'allegato I.5 al codice

(8) Ai sensi dell'articolo 4 comma 6 dell'allegato I.5 al codice, in caso di demolizione di opera incompiuta l'importo comprende gli oneri per lo smantellamento dell'opera e per la rinaturalizzazione, riqualificazione ed eventuale bonifica del sito

(9) Importo complessivo ai sensi dell'articolo 3, comma 6 dell'allegato I.5 al codice, ivi incluse le spese eventualmente già sostenute e con competenza di bilancio antecedente alla prima annualità

Tabella D.1
Cfr. Classificazione Sistema CUP: codice tipologia intervento per natura intervento 03= realizzazione di lavori pubblici (opere e impiantistica)

Tabella D.2
Cfr. Classificazione Sistema CUP: codice settore e sottosettore intervento

Tabella D.3
1. priorità massima
2. priorità media
3. priorità minima

Tabella D.4
1. finanza di progetto
2. concessione di costruzione e gestione
3. sponsorizzazione
4. società partecipate o di scopo
5. locazione finanziaria
6. contratto di disponibilità
9. altro

Tabella D.5
1. modifica ex art.5 comma 9 lettera b) allegato I.5 al codice
2. modifica ex art.5 comma 9 lettera c) allegato I.5 al codice
3. modifica ex art.5 comma 9 lettera d) allegato I.5 al codice
4. modifica ex art.5 comma 9 lettera e) allegato I.5 al codice
5. modifica ex art.5 comma 11 allegato I.5 al codice

Il referente del programma

LOI ANDREA

SCHEDA E: PROGRAMMA TRIENNALE DEI LAVORI PUBBLICI 2026/2028 DELL'AMMINISTRAZIONE Citta'
Metropolitana di Cagliari - Settore 4 EDILIZIA SCOLASTICA E PATRIMONIO

INTERVENTI RICOMPRESI NELL'ELENCO ANNUALE

Codice Unico Intervento - CUI	CUP	Descrizione dell'intervento	Responsabile Unico del Progetto (*)	Importo annualità	Importo intervento	Finalità (Tabella E.1)	Livello di priorità (*) (Tabella D.3)	Conformità Urbanistica	Verifica vincoli ambientali	Livello di progettazione (*) (Tabella E.2)	CENTRALE DI COMMITTENZA, SOGGETTO AGGREGATORE O ALTRA STAZIONE APPALTANTE QUALIFICATA ALLA QUALE SI INTENDE RICORRERE PER LA PROCEDURA DI AFFIDAMENTO		Codice di Gara (CIG) dell'eventuale accordo quadro o convenzione (2)	Intervento aggiunto o variato a seguito di modifica programma (*) (Tabella D.5)
											codice AUSA	denominazione		
L00510810922202300002	J22F22000740002	MANUTENZIONE STRAORDINARIA STAZIONE DEI CARABINIERI CAGLIARI STAMPACE	COTZA PIETRO PAOLO	3.500.000,00	3.500.000,00	ADN	1	Si	Si					
L00510810922202300003	J22F22000750002	MANUTENZIONE STRAORDINARIA LEGIONE DEI CARABINIERI SARDEGNA	CATTE GUALTIERO	2.000.000,00	2.000.000,00	ADN	1	Si	Si					
L00510810922202300004	J22D22000140002	MANUTENZIONE STRAORDINARIA QUESTURA DI CAGLIARI	LOI ANDREA	2.500.000,00	2.500.000,00	ADN	1	Si	Si					
L00510810922202400019	J82B24007930005	LAVORI DI COMPLETAMENTO ISTITUTO SCOLASTICO MATTEI DI VIA FOSCOLO DECIMOMANNU (CA).	COIS ALESSANDRO	400.000,00	400.000,00	CPA	2	Si	Si					2
L00510810922202400020	J22B24001460005	LAVORI DI SISTEMAZIONE ESTERNA ED EFFICIENTAMENTO ENERGETICO DELL'EDIFICIO SCOLASTICO ISTITUTO SANDRO PERTINI A	COIS ALESSANDRO	800.000,00	800.000,00	MIS	1	Si	Si					2
L00510810922202300012	J29J23000050005	REALIZZAZIONE DI UN IMPIANTO FOTOVOLTAICO DA 183 kWp ASSERVITO AL FABBRICATO ADIBITO AD UFFICI DELLA CITTA' METROPOLITANA DI CAGLIARI IN VIA CADELLO 9/B IN CAGLIARI.	VACCA ANDREA	1.700.000,00	1.700.000,00	MIS	2	Si	Si					
L00510810922202300018	J22B23000830005	LAVORI DI SISTEMAZIONE ESTERNA STABILE EX PROVVEDITORATO DI ELMAS	COIS ALESSANDRO	400.000,00	400.000,00	CPA	2	Si	Si					2
L00510810922202300019	J22B23000840005	COMPLETAMENTO REALIZZAZIONE SOPRAELEVAZIONEMENS A SCOLASTICA CONVITTO NAZIONALE DI VIA PINTUS A CAGLIARI	COIS ALESSANDRO	450.000,00	450.000,00	MIS	2	Si	Si					2
L00510810922202300021	J22B23000860005	LAVORI DI RISTRUTTURAZIONE CONVITTO NAZIONALE DI CAGLIARI SEDE DI VIA MANNO - 2° LOTTO	COIS ALESSANDRO	1.500.000,00	1.500.000,00	ADN	2	Si	Si					2
L00510810922202300022	J22B23000870005	LAVORI DI MANUTENZIONE STRAORDINARIA LICEO PACINOTTI EDIFICIO SCOLASTICO DI VIA LIGURIA A CAGLIARI	COIS ALESSANDRO	3.000.000,00	3.000.000,00	CPA	2	Si	Si					2
L00510810922202200017	J22B22000660005	Lavori di manutenzione straordinaria Convitto Viale Cagliari 11 a Elmas (EX UFFICIO SCOLASTICO PROVINCIALE DI CAGLIARI)	COIS ALESSANDRO	1.000.000,00	1.000.000,00	ADN	1	Si	Si					2

(*) Si rimanda alle note corrispondenti della scheda D1
(1) Indica il livello di progettazione di cui al comma 1 dell'art.41 del codice o il documento propedeutico alla redazione del progetto di fattibilità tecnico-economica di cui agli artt.2 e 3 dell'AIL.7 al codice
(2) Riporta il Codice CIG dell'accordo quadro o della convenzione alla quale si intenda eventualmente aderire qualora lo stesso sia già disponibile e se ne sia

Il referente del programma

Tabella E.1
ADN - Adeguamento normativo
AMB - Qualità ambientale
COP - Completamento Opera Incompiuta
CPA - Conservazione del patrimonio
MIS - Miglioramento e incremento di servizio
URB - Qualità urbana
VAB - Valorizzazione beni vincolati
DEM - Demolizione Opera Incompiuta
DEOP - Demolizione opere preesistenti e non più utilizzabili

LOI ANDREA

Tabella E.2
1. Documento di fattibilità delle alternative progettuali
5. Documento di indirizzo della progettazione
2. Progetto di fattibilità tecnico - economica
4. Progetto esecutivo


**SCHEDA F: PROGRAMMA TRIENNALE DEI LAVORI PUBBLICI 2026/2028 DELL'AMMINISTRAZIONE Citta'
Metropolitana di Cagliari - Settore 4 EDILIZIA SCOLASTICA E PATRIMONIO**

ELENCO DEGLI INTERVENTI PRESENTI NELL'ELENCO ANNUALE DEL PRECEDENTE PROGRAMMA TRIENNALE
E NON RIPROPOSTI E NON AVVIATI

Codice Unico Intervento - CUI	CUP	Descrizione dell'intervento	Importo intervento	Livello di priorità	Motivo per il quale l'intervento non è riproposto (1)

Note
(1) breve descrizione dei motivi

Il referente del programma
LOI ANDREA



CITTÀ METROPOLITANA DI CAGLIARI

**DOCUMENTO UNICO DI PROGRAMMAZIONE
(D.U.P.) TRIENNIO 2026/2028**

**PROGRAMMA TRIENNALE PER L'ACQUISIZIONE
DI FORNITURE E SERVIZI 2026/2028**



CITTÀ
METROPOLITANA
DI CAGLIARI

SETTORE 4 - EDILIZIA
SCOLASTICA E
PATRIMONIO

Servizio
Programmazione e
Contabile (settore
4)

Viale F. Ciusa, 21
09131 Cagliari - Italia
(+39) 07040921

Decreto del Sindaco Metropolitano

N. 127 del 14/07/2025

OGGETTO: Adozione schema Programma Triennale degli Acquisti di beni e servizi 2026/2028.

Il Sindaco Metropolitano

Visto il D.Lgs. 31 marzo n.36/2023 ed in particolare l'articolo 37 recante:

- al comma 1 *"Le stazioni appaltanti e gli enti concedenti:*
 - a) *adottano il programma triennale dei lavori pubblici e il programma triennale degli acquisti di beni e servizi. I programmi sono approvati nel rispetto dei documenti programmatori e in coerenza con il bilancio e, per gli enti locali, secondo le norme della programmazione economico-finanziaria e i principi contabili;*
 - b) *approvano l'elenco annuale che indica i lavori da avviare nella prima annualità e specifica per ogni opera la fonte di finanziamento, stanziata nello stato di previsione o nel bilancio o comunque disponibile.";*
- al comma 3: *"Il programma triennale di acquisti di beni e servizi e i relativi aggiornamenti annuali indicano gli acquisti di importo stimato pari o superiore alla soglia di cui all'articolo 50, comma 1, lettera b).";*

Richiamato l'art. 6 dell'allegato I.5 del D.Lgs. 36/2023 e, in particolare:

- comma 1. *"Le stazioni appaltanti e gli enti concedenti, secondo i propri ordinamenti e fatte salve le competenze legislative e regolamentari delle regioni e delle province autonome in materia, adottano, nel rispetto di quanto previsto dall'articolo 37 comma 1, del codice, il programma triennale degli acquisti di forniture e servizi nonché i relativi elenchi annuali e aggiornamenti annuali sulla base degli schemi-tipo annessi al presente allegato. Le stazioni appaltanti e gli enti concedenti, ai fini della predisposizione del programma triennale degli acquisti di forniture e servizi e dei relativi elenchi annuali e aggiornamenti annuali, consultano, ove disponibili, le pianificazioni delle attività dei soggetti aggregatori e delle centrali di committenza, anche ai fini del rispetto degli obblighi di utilizzo di strumenti di acquisto e di negoziazione previsti dalle vigenti disposizioni in materia di contenimento della spesa.";*
- comma 2. *"Gli schemi-tipo per la programmazione triennale degli acquisti di forniture e servizi sono costituiti dalle seguenti schede:*
 - a) *G: quadro delle risorse necessarie alle acquisizioni previste dal programma, articolate per annualità e fonte di finanziamento;*

b) H: elenco degli acquisti del programma con indicazione degli elementi essenziali per la loro individuazione. Nella scheda sono indicati le forniture e i servizi connessi a un lavoro di cui agli articoli da 3 a 5, riportandone il relativo CUP, ove previsto;

c) I: elenco degli acquisti presenti nella precedente programmazione triennale nei casi previsti dall'articolo 7, comma 3.";

- comma 3. " I soggetti che gestiscono la piattaforma Servizio Contratti Pubblici (SCP) del Ministero delle infrastrutture e dei trasporti e le altre piattaforme di approvvigionamento digitale di cui all'articolo 25 del codice, certificate per la fase di programmazione, assicurano la disponibilità del supporto informatico per la compilazione degli schemi-tipo...";
- comma 4. "Ogni acquisto di beni e servizi riportato nel programma di cui al comma 1 è individuato univocamente dal CUI. Per ogni acquisto per il quale è previsto, è riportato il CUP. Entrambi i codici sono mantenuti nei programmi triennali nei quali l'acquisto è riproposto, salvo modifiche sostanziali del progetto che ne alterino la possibilità di precisa individuazione.";
- comma 5. "Per gli acquisti di cui al comma 1, nel programma triennale sono riportati gli importi degli acquisti di beni e servizi risultanti dalla stima del valore complessivo, ovvero, per gli acquisti di beni e servizi ricompresi nell'elenco annuale, gli importi del prospetto economico delle acquisizioni medesime.";
- comma 6. "Il programma triennale contiene altresì i servizi di cui all'articolo 41, comma 10, comma 9 dell'articolo 41 del codice nonché le ulteriori acquisizioni di beni e servizi connessi alla realizzazione di lavori previsti nella programmazione triennale dei lavori pubblici o di altre acquisizioni di forniture e servizi previsti nella programmazione triennale. Gli importi relativi a tali acquisizioni, qualora già ricompresi nell'importo complessivo o nel quadro economico del lavoro o acquisizione ai quali sono connessi, non sono computati ai fini della quantificazione delle risorse complessive del programma di cui alla scheda G.";
- comma 7. "Le acquisizioni di beni e servizi di cui al comma 6 sono individuate da un proprio CUI e sono associate al CUI e al CUP, ove previsto, del lavoro o dell'acquisizione al quale sono connessi.";
- comma 8. "Nei programmi triennali degli acquisti di beni e servizi, per ogni singolo acquisto, è riportata l'annualità nella quale si intende dare avvio alla procedura di affidamento ovvero si intende ricorrere a una centrale di committenza o a un soggetto aggregatore, al fine di consentire il raccordo con la pianificazione dell'attività degli stessi.";
- comma 9. "per l'inserimento nel programma triennale degli acquisti di beni e servizi, le stazioni appaltanti e gli enti concedenti, anche con riferimento all'intera acquisizione nel caso di suddivisione in lotti funzionali, provvedono a fornire adeguate indicazioni in ordine alle caratteristiche tipologiche, funzionali e tecnologiche delle acquisizioni da realizzare e alla relativa quantificazione economica.";

- comma 10. *"il programma triennale degli acquisti di beni e servizi riporta l'ordine di priorità. Nell'ambito della definizione degli ordini di priorità le stazioni appaltanti e gli enti concedenti individuano come prioritari i servizi e i beni necessari in conseguenza di calamità naturali, per garantire gli interessi pubblici primari, gli acquisti aggiuntivi per il completamento di beni o servizi, nonché di beni e i servizi cofinanziati con fondi europei, e i beni e i servizi per i quali ricorra la possibilità di finanziamento con capitale privato maggioritario.";*
- comma 11. *"le stazioni appaltanti e gli enti concedenti tengono conto di tali priorità, fatte salve le modifiche dipendenti da eventi imprevedibili o calamitosi, o da sopravvenute disposizioni di legge o regolamentari ovvero da atti amministrativi adottati a livello statale o regionale.";*
- comma 13. *"le stazioni appaltanti e gli enti concedenti individuano, nell'ambito della propria organizzazione, la struttura e il soggetto referente per la redazione del programma triennale degli acquisti di beni e servizi. Il soggetto di cui al presente comma può coincidere con quello di cui all'articolo 3, comma 13. Si applica la procedura di cui all'articolo 3, comma 14.".*

Vista la Disposizione Sindacale n° 05 del 10/02/2021 (prot. n. 3774I del 10/02/2021) di nomina del Referente per la redazione del programma triennale dei lavori pubblici e del programma biennale degli acquisti di beni e servizi;

Richiamata la nota del Settore Finanze e Tributi (prot. n. 19534 del 09/06/2025) con la quale si chiede, tra l'altro, la trasmissione delle proposte di decreto sindacale di adozione del programma triennale dei lavori pubblici 2026/2028 e relativo elenco annuale 2026, nonché del programma triennale degli acquisti 2026/2028;

Richiamata, inoltre, la nota del Dirigente del Settore 4 Edilizia Scolastica e Patrimonio, referente della programmazione (prot. n. 20179 del 11/06/2025) avente ad oggetto: *Redazione "Programma Triennale dei Lavori Pubblici 2026/2028 e relativo Elenco Annuale 2026" e "Programma Triennale degli Acquisti di beni e servizi 2026/2028". Richiesta presentazione proposte da inserire nella nuova programmazione.*

Visto il nuovo schema di Programma triennale degli Acquisti di beni e servizi 2026/2028, redatto sulla base del precedente programma triennale secondo il sistema a "scorrimento" previsto dalla legge, nonché delle proposte ed informazioni formulate dai responsabili del procedimento, così composto:

- a) G: quadro delle risorse necessarie alle acquisizioni previste dal programma, articolate per annualità e fonte di finanziamento;
- b) H: elenco degli acquisti del programma con indicazione degli elementi essenziali per la loro individuazione. Nella scheda sono indicati le forniture e i servizi connessi a un lavoro di cui agli articoli da 3 a 5, riportandone il relativo CUP, ove previsto;
- c) I: elenco degli acquisti presenti nella precedente programmazione triennale nei casi previsti dall'articolo 7, comma 3.

Visti i pareri espressi ai sensi dell'art. 49 del D.Lgs. 267/2000

DELIBERA

1. di adottare, ai sensi dell'articolo 37, commi 1, del D.Lgs. n. 36/2023, lo schema di Programma triennale degli Acquisti di beni e servizi 2026/2028, secondo il contenuto delle schede redatte ai sensi dell'allegato I.5 del medesimo decreto ed allegato al presente provvedimento sotto l'allegato denominato "programma triennale degli acquisti 2026/2028" quale parte integrante e sostanziale;
2. di pubblicare, ai sensi dell'art. 37, comma 4, del D.Lgs. n. 36/2023, lo schema del programma sul sito istituzionale e nella banca dati nazionale dei contratti pubblici;

Il Sindaco
f.to Massimo Zedda



CITTÀ
METROPOLITANA
DI CAGLIARI

SETTORE 4 - EDILIZIA
SCOLASTICA E
PATRIMONIO

Servizio
Programmazione e
Contabile (settore
4)

Viale F. Ciusa, 21
09131 Cagliari - Italia
(+39) 07040921

PROPOSTA DI DECRETO DEL SINDACO METROPOLITANO

SETTORE 4 - EDILIZIA SCOLASTICA E PATRIMONIO

N. 16 del 20/06/2025

OGGETTO: Adozione schema Programma Triennale degli Acquisti di beni e servizi 2026/2028.

SETTORE 4 - EDILIZIA SCOLASTICA E PATRIMONIO

Sottoscrizione del dirigente del settore come proponente e per l'espressione ai sensi dell'art. 49 del D. Lgs 267/2000 del parere **Favorevole di regolarità tecnica.**

Cagliari, lì 20/06/2025

Il Dirigente
f.to Andrea Loi

SETTORE 5 - FINANZE E TRIBUTI

Visto di regolarità contabile attestante la copertura finanziaria apposto dal Responsabile del Settore Finanze e Tributi, Contabilità, ai sensi dell'articolo 183, comma 7, del D.Lgs. 267/2000

Cagliari, lì 03/07/2025

Il Dirigente del Servizio Finanziario
f.to Giampiero Soru



**CITTÀ
METROPOLITANA
DI CAGLIARI**

SETTORE 4 - EDILIZIA
SCOLASTICA E
PATRIMONIO

Servizio
Programmazione e
Contabile (settore
4)

Viale F. Ciusa, 21
09131 Cagliari - Italia
(+39) 07040921

ALLEGATO DIGITALE AL DECRETO DEL SINDACO METROPOLITANO

N. 127 del 14/07/2025

CERTIFICATO DI PUBBLICAZIONE

SETTORE 4 - EDILIZIA SCOLASTICA E PATRIMONIO

Il presente atto è pubblicato col n. 2785 all'Albo Pretorio della Città Metropolitana dalla data odierna e vi rimarrà per 15 giorni consecutivi

Cagliari, 14/07/2025

Il Responsabile della Pubblicazione
MELONI ANNA

**SCHEDA G: PROGRAMMA TRIENNALE DEGLI ACQUISTI DI BENI E SERVIZI 2026/2028 DELL'AMMINISTRAZIONE Citta'
Metropolitana di Cagliari - Settore 4 EDILIZIA SCOLASTICA E PATRIMONIO**

QUADRO DELLE RISORSE NECESSARIE ALLA REALIZZAZIONE DEL PROGRAMMA

TIPOLOGIA RISORSE	ARCO TEMPORALE DI VALIDITÀ DEL PROGRAMMA			
	Disponibilità finanziaria (1)			Importo Totale (2)
	Primo anno	Secondo anno	Terzo anno	
risorse derivate da entrate aventi destinazione vincolata per legge	0,00	0,00	0,00	0,00
risorse derivate da entrate acquisite mediante contrazione di mutuo	0,00	0,00	0,00	0,00
risorse acquisite mediante apporti di capitali privati	0,00	0,00	0,00	0,00
stanziamenti di bilancio	240.056,79	1.565.375,57	0,00	1.805.432,36
finanziamenti acquisibili ai sensi dell'articolo 3 del decreto-legge 31 ottobre 1990, n. 310, convertito con modificazioni dalla legge 22 dicembre 1990, n. 403	0,00	0,00	0,00	0,00
risorse derivanti da trasferimento di immobili	0,00	0,00	0,00	0,00
altro	0,00	0,00	0,00	0,00
totale	240.056,79	1.565.375,57	0,00	1.805.432,36

Il referente del programma

LOI ANDREA

Note:

(1) I dati del quadro delle risorse sono calcolati come somma delle informazioni elementari relative a ciascun intervento di cui alla scheda H. Dette informazioni sono acquisite dal sistema (software) e rese disponibili in banca dati ma non visualizzate nel programma.

(2) L'importo totale delle risorse necessarie alla realizzazione del programma triennale è calcolato come somma delle tre annualità

SCHEDA H: PROGRAMMA TRIENNALE DEGLI ACQUISTI DI BENI E SERVIZI 2026/2028 DELL'AMMINISTRAZIONE Citta' Metropolitana di Cagliari - Settore 4 EDILIZIA SCOLASTICA E PATRIMONIO

ELENCO DEGLI ACQUISTI DEL PROGRAMMA

Codice Unico Intervento - CUI (1)	Annualità nella quale si prevede di dare avvio alla procedura di affidamento	Codice CUP (2)	Acquisto ricompreso nell'importo complessivo di un lavoro o di altra acquisizione presente in programmazione di lavori, forniture e servizi (Tabella H.2bis)	CUI lavoro o altra acquisizione nel cui importo complessivo l'acquisto è eventualmente ricompreso (3)	Lotto funzionale (4)	Ambito geografico di esecuzione dell'acquisto Codice NUTS	Settore	CPV (5)	Descrizione dell'acquisto	Livello di priorità (6) (Tabella H.1)	Responsabile Unico del Progetto (7)	Durata del contratto	L'acquisto è relativo a nuovo affidamento di contratto in essere (8)	STIMA DEI COSTI DELL'ACQUISTO (13)						CENTRALE DI COMMITTEENZA, SOGGETTO AGGREGATORE O ALTRA STAZIONE APPALTANTE QUALIFICATA ALLA QUALE SI INTENDE RICORRERE PER LA PROCEDURA DI		Codice di Gara (CIG) dell'eventuale accordo quadro o convenzione (14)	Acquisto aggiunto o variato a seguito di modifica programma (12) (Tabella H.2)
														Primo anno	Secondo anno	Terzo anno	Costi su annualità successive	Totale (9)	Apporto di capitale privato(10)		codice AUSA		
																			Importo	Tipologia (Tabella H.			
F00510810922202600001	2026		1		No	ITG2F	Forniture		Adesione alla Convenzione Consip per la fornitura di energia presso gli stabili di proprietà e competenza della Città Metropolitana di Cagliari.	2	VACCA ANDREA	12	Si	240.056,79	1.565.375,57	0,00	0,00	1.805.432,36	0,00		226120		
														240.056,79 (13)	1.565.375,57 (13)	0,00 (13)	0,00 (13)	1.805.432,36 (13)	0,00 (13)				

Note:
(1) Codice intervento = sigla settore (F=forniture/beni; S=servizi) + cf amministrazione + prima annualità del primo programma nel quale l'intervento è stato inserito + progressivo di 5 cifre
(2) Indica il CUP (cfr. articolo 6 comma 4)
(3) Compilare se nella colonna "Acquisto ricompreso nell'importo complessivo di un lavoro o di altra acquisizione presente in programmazione di lavori, forniture e servizi" si è risposto "SI" e se nella colonna "Codice CUP" non è stato riportato il CUP in quanto non presente.
(4) Indica se lotto funzionale secondo la definizione di cui all'art.3 comma 1 lettera s) dell'allegato I.1 al codice
(5) Relativa a CPV principale. Deve essere rispettata la coerenza, per le prime due cifre, con il settore: F= CPV<45 o 48; S= CPV>48
(6) Indica il livello di priorità di cui all'articolo 6 comma 10 del codice
(7) Nome e cognome del responsabile unico del progetto
(8) Servizi o forniture che presentano caratteri di regolarità o sono destinati ad essere rinnovati entro un determinato periodo
(9) Importo complessivo ai sensi dell'articolo 6, comma 5 dell'allegato I.5 al codice, ivi incluse le spese eventualmente già sostenute e con competenza di bilancio antecedente alla prima annualità
(10) Importo del capitale privato come quota parte dell'importo complessivo
(11) Dati obbligatori per i soli acquisti ricompresi nella prima annualità (Cfr. articolo 8 dell'allegato I.5 al codice)
(12) Indica se l'acquisto è stato aggiunto o è stato modificato a seguito di modifica in corso d'anno ai sensi dell'art.7 commi 8 e 9 dell'allegato I.5 al codice. Tale campo, come la relativa nota e tabella, compare solo in caso di modifica del programma
(13) La somma è calcolata al netto dell'importo degli acquisti ricompresi nell'importo complessivo di un lavoro o di altra acquisizione presente in programmazione di lavori, forniture e servizi
(14) Riporta il Codice CIG dell'accordo quadro o della convenzione alla quale si intenda eventualmente aderire qualora lo stesso sia già disponibile e se ne sia verificata la capienza

Il referente del programma

LOI ANDREA

Tabella H.1
1. priorità massima
2. priorità media
3. priorità minima

Tabella H.1bis
1. finanza di progetto
2. concessione di forniture e servizi
3. sponsorizzazione
4. società partecipate o di scopo
5. locazione finanziaria
6. contratto di disponibilità
9. altro

Tabella H.2
1. modifica ex art.7 comma 8 lettera b) allegato I.5 al codice
2. modifica ex art.7 comma 8 lettera c) allegato I.5 al codice
3. modifica ex art.7 comma 8 lettera d) allegato I.5 al codice
4. modifica ex art.7 comma 8 lettera e) allegato I.5 al codice
5. modifica ex art.7 comma 9 allegato I.5 al codice

Tabella H.2bis
1. no
2. si
3. sì, CUI non ancora attribuito
4. sì, interventi o acquisti diversi

SCHEDA I: PROGRAMMA TRIENNALE DEGLI ACQUISTI DI BENI E SERVIZI 2026/2028 DELL'AMMINISTRAZIONE Citta'
Metropolitana di Cagliari - Settore 4 EDILIZIA SCOLASTICA E PATRIMONIO

ELENCO DEGLI ACQUISTI PRESENTI NELLA PRIMA ANNUALITA'
DEL PRECEDENTE PROGRAMMA E NON RIPROPOSTI E NON AVVIATI

Codice Unico Intervento - CUI	CUP	Descrizione dell'acquisto	Importo acquisto	Livello di priorità	Motivo per il quale l'intervento non è riproposto (1)

Note

Il referente del programma
LOI ANDREA

(1) breve descrizione dei motivi



SCHEDA G: PROGRAMMA TRIENNALE DEGLI ACQUISTI DI FORNITURE E SERVIZI 2025-2027
DELL'AMMINISTRAZIONE Città Metropolitana di Cagliari

QUADRO DELLE RISORSE NECESSARIE PER LA REALIZZAZIONE DEL PROGRAMMA (1)
PROGRACQ/2026 - P.TRIENNALE BENI 2026

TIPOLOGIA DI RISORSE	Arco temporale di validità del Programma			
	Disponibilità Finanziaria			Importo Totale
	Primo anno	Secondo anno	Terzo anno	
risorse derivanti da entrate aventi destinazione vincolata per legge risorse derivanti da entrate acquisite mediante contrazione di mutuo risorse acquisite mediante apporti di capitali privati stanziamenti di bilancio finanziamenti acquisibili ai sensi dell'articolo 3 del decreto-legge 31 ottobre 1990, n. 310, convertito con modificazioni dalla legge 22 dicembre 1990, n. 403 risorse derivanti da trasferimento di immobili ex art.191 D.Lgs. 50/2016 altro	240.056,79	1.565.375,57		1.805.432,36
	240.056,79	1.565.375,57		1.805.432,36

Il referente del Programma

Note:

(1) i dati del quadro delle risorse sono calcolati come somma delle informazioni elementari relative aciascun intervento di cui alla scheda H.
Dette informazioni sono acquisite dal sistema (software) e rese disponibili in banca dati ma non visualizzate nel programma.



SCHEDA H: PROGRAMMA TRIENNALE DEGLI ACQUISTI DI FORNITURE E SERVIZI 2025-2027

DELL'AMMINISTRAZIONE Città Metropolitana di Cagliari

ELENCO DEGLI ACQUISTI DEL PROGRAMMA


PROGRACQ/2026 - P.TRIENNALE BENI 2026

NUMERO Intervento CUI (1)	Annualità nella quale si prevede di dare avvio alla procedura di affidamento	Codice CUP (2)	Acquisto ricompreso nell'importo complessivo di un lavoro o di altra acquisizione presente in programmazione di lavori, forniture e servizi	CUI lavoro o altra acquisizione nel cui importo complessivo l'acquisto è eventualmente ricompreso (3)	Lotto funzionale (4)	Ambito geografico di esecuzione dell'acquisto (Regione/i)	Settore	CPV (5)	Descrizione dell'acquisto	Livello di priorità (6)	Responsabile unico del Progetto (7)	Durata del contratto	L'acquisto è relativo a nuovo affidamento di contratto in essere	STIMA DEI COSTI DELL'ACQUISTO						CENTRALE DI COMMITTENZA O SOGGETTO AGGREGATORE AL QUALE SI FARA' RICORSO PER L'ESPLETAMENTO DELLA PROCEDURA DI AFFIDAMENTO (10)		Acquisto aggiunto o variato a seguito di modifica programma (11)	
														Primo anno	Secondo anno	Terzo anno	Costi su annualità successive	Totale (8)	Apporto di capitale privato				
																			Importo (9)	Tipologia	codice AUSA	denominazione	
Codice	data (anno)	Codice	si / no	Codice	si / no	testo	forniture / servizi	tabella CPV	testo	Tabella H.1	testo	numero (mesi)	si / no	valore	valore	valore	valore	valore	valore	testo	codice	testo	Tabella H.2
F00510810922202600001			no		no		Fornitura		F202600001 - Adesione alla Convenzione Consip per la fornitura di energia presso gli stabili di proprietà e competenza della Città Metropolitana di Cagliari.				no	240.056,79	1.565.375,57		1.805.432,36						
Somma (12)														240.056,79	1.565.375,57		1.805.432,36						



SERVIZIO FINANZIARIO

SCHEDA I: PROGRAMMA TRIENNALE DEGLI ACQUISTI DI FORNITURE E SERVIZI 2025-2027
DELL'AMMINISTRAZIONE Città Metropolitana di Cagliari
ELENCO DEGLI INTERVENTI PRESENTI NELLA PRIMA ANNUALITA'
DEL PRECEDENTE PROGRAMMA TRIENNALE E NON RIPROPOSTI E NON AVVIATI



CITTÀ METROPOLITANA DI CAGLIARI

DOCUMENTO UNICO DI PROGRAMMAZIONE (D.U.P.) TRIENNIO 2026/2028

**PROGRAMMA DEGLI INCARICHI E COLLABORAZIONI DI LAVORO
AUTONOMO**



CITTÀ METROPOLITANA DI CAGLIARI

BILANCIO DI PREVISIONE 2026

Programma degli Incarichi e Collaborazioni 2026/2028

Centro di Costo	Descrizione	Importo	COPERTURA FINANZIARIA		
			Capitolo	Importo stanziato in bilancio	Da finanziare
Servizi Bibliotecari	Spese per formazione, addestramento e supporto attività varie in attuazione protocollo Sistema bibliotecario con l'Istituto Penitenziario UTA	3.000,00	210392	12.000,00	0,00
Servizi Bibliotecari	Spese per prestazioni autonome occasionali per il Centro Documentazione Ragazzi	2.500,00	210352	0,00,00	2.500,00
		€ 5.500,00		€ 12.000,00	€ 2.500,00



**CITTÀ
METROPOLITANA
DI CAGLIARI**

SETTORE PUBBLICA
ISTRUZIONE, CULTURA E
SERVIZI ALLA PERSONA -
S.U.A.

DIREZIONE DI
SETTORE

Via Cadello 9/b
09131 Cagliari

**Al Settore Finanze e Tributi
Servizio Finanziario
Ufficio Bilancio e Rendiconto**

SEDE

OGGETTO: Programma incarichi e collaborazioni ex art. 170 D. Lgs. n. 267/2000 (DUP 2026/2028).

Si trasmette il programma di incarichi e consulenze potenzialmente attivabili da questo settore nell'esercizio finanziario 2026 e le relative somme da imputare ai diversi capitoli di bilancio.

**Servizio Istruzione e Politiche Sociali:
Nessuna consulenza**

**Ufficio Consigliera di Parità
Nessuna Consulenza**

Servizio Sistema Bibliotecario Monte Claro e Politiche culturali

CdC 21

Capitolo 210392 Spese per formazione addestramento e supporto attività varie di attuazione protocollo Sistema Bibliotecario con Istituto penitenziario UTA - €. 3.000,00

**Capitolo 210352 Prestazioni autonome occasionali professionali per il Centro Documentazione Ragazzi Fondi RAS
€. 2.500,00**

**Servizio S.U.A. Centrale di Committenza
Nessuna Consulenza**


Ci si riserva di apportare modifiche nel corso dell'esercizio in base agli obiettivi del Settore.

Cordiali saluti

**Il Dirigente
Dott. Bruno Orrù**

Bruno Orrù
20.06.2025
10:44:47
GMT+02:00





CITTÀ METROPOLITANA DI CAGLIARI

DOCUMENTO UNICO DI PROGRAMMAZIONE (D.U.P.) TRIENNIO 2026/2028

**ELENCO DELLE OPERE FINANZIATE NEGLI
ANNI PRECEDENTI
E
NON ANCORA REALIZZATE**



ELENCO SCHEDE INVESTIMENTI

Centro di Costo	Anno	Codice	Descrizione	Quadro Economico						Fonti di Finanziamento			
				Importo (A)	Impegni (B)	Mandati (C)	Residuo (B-C)	% B/A	% C/B	Anno	Cap. Spesa	Importo	Cap. Entrata
27	1999	INV/760/1999	Intervento compendio ittico S.Gilla- PIA 6 SUD S.Gilla	9.936.630,74	9.483.423,32	9.243.270,90	240.152,42	95,44	97,47	1999	275708	9.936.630,74	000760 - Trsferimenti RAS per attuazione interventi nel compendio ittico di S.Gilla nell'ambito del PIA 6 SUD S.Gilla (Cap.spesa 275707-275708)
										2015	275708		
										2016	275708		
										2017	275708		
										2018	275708		
										2019	275708		
										2020	275708		
										2021	275708		
										2022	275708		
										2023	275708		
										2024	275708		
										2025	275708		
26	2020	VB110	Manut straord. e messa in sicurezza rete viaria intercomunale - Zona EST	100.000,00	170.000,00		170.000,00	170,00		2018	2651114	100.000,00	
										2020	2651114		
										2021	2651114		
										2022	2651114		
										2023	2651114		
										2024	2651114		
60	2007	0/2007/304	Liceo Artistico loc. Pitz'e Serra, Quartu S.Elena. Lavori realizzazione nuova sede.	204.624,96	171.312,15	163.097,38	8.214,77	83,72	95,20	2007	130311	29.988,00	
										2007	138184	100.000,00	
										2008	130311	24.480,00	
										2008	130510	35.000,00	
										2008	1351103	15.000,00	
26	2007	2007/344-1	SS.PP. - Lavori di manutenzione straordinaria per miglioramenti sicurezza e funzionalità.	17.961,60	2.017.961,60	17.961,60	2.000.000,00	11.234,87	,89	2006	268115	17.961,60	



ELENCO SCHEDE INVESTIMENTI

Centro di Costo	Anno	Codice	Descrizione	Quadro Economico						Fonti di Finanziamento			
				Importo (A)	Impegni (B)	Mandati (C)	Residuo (B-C)	% B/A	% C/B	Anno	Cap. Spesa	Importo	Cap. Entrata
26	2023	VALE19	Lavori per sostituzione degli impianti elevatori tipo Duplex, presso uffici via Cadello 9/B Cagliari	177.213,33	177.213,33		177.213,33	100,00		2023	1451116	125.000,00	
										2024	1451116		
										2025	146112	52.213,33	
										2025	1451116		
26	2009	2009/014	Strade Provinciali - Lavori di manutenzione straordinaria.	73.400,02	38.700,00	30,00	38.670,00	52,72	,08	2008	266181	73.400,02	
										2015	266181		
										2016	266181		
										2017	266181		
										2018	266181		
										2019	266181		
										2020	266181		
										2021	266181		
										2022	266181		
										2023	266181		
										2024	266181		
										2025	266181		
60	2015	INF/2015/004	Messa in Sicurezza I.P.S.C.T. Turistico Dessi di Muravera	77.471,12	74.828,61	73.789,94	1.038,67	96,59	98,61	2015	605180		
										2015	605620	6.510,56	
										2016	605180	35.448,00	
										2016	605620	6.510,56	
										2016	6051011	29.002,00	
										2017	605180		
										2017	605620		
										2017	6051011		



ELENCO SCHEDE INVESTIMENTI

Centro di Costo	Anno	Codice	Descrizione	Quadro Economico						Fonti di Finanziamento			
				Importo (A)	Impegni (B)	Mandati (C)	Residuo (B-C)	% B/A	% C/B	Anno	Cap. Spesa	Importo	Cap. Entrata
60	2015	INF/2015/004	Messa in Sicurezza I.P.S.C.T. Turistico Dessi di Muravera	77.471,12	74.828,61	73.789,94	1.038,67	96,59	98,61	2018	605180		
										2019	605180		
										2020	605180		
										2021	605180		
										2022	605180		
										2023	605180		
										2024	605180		
										2025	605180		
60	2015	INF/2015/005	Messa in Sicurezza Istituto Meucci Via Baisizza	77.471,12	70.457,93	69.437,93	1.020,00	90,95	98,55	2015	605189		
										2015	605619	6.510,56	
										2016	605189	35.448,00	
										2016	605619	6.510,56	
										2016	6051008	29.002,00	
										2017	605189		
										2017	605619		
										2017	6051008		
										2018	605189		
										2019	605189		
										2020	605189		
										2021	605189		
										2022	605189		
										2023	605189		
										2024	605189		
										2025	605189		
	2019	EP043-OS	Lavori di risanamento prospetto principale stabile di Via Cadello - Opere Supplementari	105.382,34	101.933,78	101.113,13	820,65	96,73	99,19	2019	1451075	151.961,37	



ELENCO SCHEDE INVESTIMENTI

Centro di Costo	Anno	Codice	Descrizione	Quadro Economico						Fonti di Finanziamento			
				Importo (A)	Impegni (B)	Mandati (C)	Residuo (B-C)	% B/A	% C/B	Anno	Cap. Spesa	Importo	Cap. Entrata
60	2019	EP043-OS	Lavori di risanamento prospetto principale stabile di Via Cadello - Opere Supplementari	105.382,34	101.933,78	101.113,13	820,65	96,73	99,19	2020	1451075		
										2021	1451075		
										2022	1451075		
										2023	1451075		
										2024	1451075		
										2025	1451075		
	2021	ES/01/NOLLPP	Rifacimento impermeabilizzazione solai copertura Istituto Mattei di Decimomannu Via Foscolo	80.000,00	65.966,57	64.690,00	1.276,57	82,46	98,06	2021	6051189	80.000,00	
										2022	6051189		
										2023	6051189		
										2024	6051189		
										2025	6051189		
	2024	ES318	Lavori di sostituzione impianti elevatori	180.000,00	174.895,00		174.895,00	97,16		2024	6051076	180.000,00	
27	2020	PIAN102	Cammino di Sant'Efisio	5.000,00	199.999,98	4.999,98	195.000,00	4.000,00	2,50	2025	6051076		
										2017	2751110		
										2018	2751110		
										2019	2751110	5.000,00	
										2020	2751110		
										2021	2751110		
14	2019	Patr01	Intervento di superamento bassiere architettoniche Palazzo Regio Cagliari	59.068,96	51.797,82	50.902,92	894,90	87,69	98,27	2022	2751110		
										2019	1451088	39.766,81	
										2020	1451088		
										2021	1451088		
										2022	1451088		
										2023	1451088		



ELENCO SCHEDE INVESTIMENTI

Centro di Costo	Anno	Codice	Descrizione	Quadro Economico						Fonti di Finanziamento			
				Importo (A)	Impegni (B)	Mandati (C)	Residuo (B-C)	% B/A	% C/B	Anno	Cap. Spesa	Importo	Cap. Entrata
14	2019	Patr01	Intervento di superamento bassriere architettoniche Palazzo Regio Cagliari	59.068,96	51.797,82	50.902,92	894,90	87,69	98,27	2024	1451088		
										2025	1451088		
14	2023	val2023	Manutenzione straordinaria sui cancelli automatizzati di accesso a ist. scolastici e stabili CMDC	100.000,00	100.000,00	87.265,00	12.735,00	100,00	87,27	2023	1451118	50.000,00	
										2023	6051218	50.000,00	
										2024	1451118		
										2024	6051218		
										2025	1451118		
										2025	6051218		
35	2009	2009/530-2	Agro di Assemini - Manutenzione e ripristino della funzionalità idraulica.	51.930,25	69.267,58	51.041,24	18.226,34	133,39	73,69	2007	355112	51.930,25	
	2017	2017/VB001	Manutenzione straordinaria SSPP	1.070.000,80	1.070.000,00	1.011.116,05	58.883,95	100,00	94,50	2012	2651020	400.000,00	000999 - Fondo unico RAS ai sensi della L.R. 29/05/2007 n. 2 art. 10
										2013	2651020	500.000,00	000999 - Fondo unico RAS ai sensi della L.R. 29/05/2007 n. 2 art. 10
										2014	2651020	170.000,00	000999 - Fondo unico RAS ai sensi della L.R. 29/05/2007 n. 2 art. 10
										2015	2651020		
										2016	2651020		
										2017	2651020		
										2018	2651020		
										2019	2651020		
										2020	2651020		
										2021	2651020		
										2022	2651020		
										2023	2651020		
										2024	2651020		
										2025	2651020		
35	2009	530	RETICOLO IDROGRAFICO - Lavori di manutenzione inferiori ai 100.000,00 Euro.	680,00	120.361,21	679,90	119.681,31	17.700,18	,56	2007	355112	679,90	
57	2022	BAR Via Cad	Sstemazione locali ex bar via cadello	105.518,50	105.253,25	103.332,19	1.921,06	99,75	98,17	2023	575120	99.000,00	
										2024	575119	6.518,50	



ELENCO SCHEDE INVESTIMENTI

Centro di Costo	Anno	Codice	Descrizione	Quadro Economico						Fonti di Finanziamento			
				Importo (A)	Impegni (B)	Mandati (C)	Residuo (B-C)	% B/A	% C/B	Anno	Cap. Spesa	Importo	Cap. Entrata
57	2022	BAR Via Cad	Sstemazione locali ex bar via cadello	105.518,50	105.253,25	103.332,19	1.921,06	99,75	98,17	2024	575120		
										2025	575120		
60	2004	INV/2004/1098	Incarichi professionali da inserire nelle schede investimento.	61.673,03	61.672,99	51.585,73	10.087,26	100,00	83,64	2004	135617	61.673,03	
60	2024	ISCOLGIUA	Lavori di riqualificazione degli impianti sportivi dell'Istituto Tecnico "Michele Giua"	100.000,00	94.417,77	7.032,01	87.385,76	94,42	7,45	2024	6051138	100.000,00	
										2025	6051138		
60	2024	ISCOLMARTINI	Lavori di riqualificazione degli impianti sportivi dell'Istituto Tecnico Pietro Martini	172.780,21	153.152,51	10.121,58	143.030,93	88,64	6,61	2024	6051136	22.780,21	
										2024	6051139	150.000,00	
										2025	6051136		
										2025	6051139		
	2024	RIFIUTI/STRADE	Servizio raccolta, cernita, trasporto e smaltimento rifiuti strade provinciali e sue pertinenze	223.663,32	219.698,44	102.401,13	117.297,31	98,23	46,61	2024	2603001	52.454,38	
										2025	2603001	85.604,47	
										2026	2603001	85.604,47	
60	2024	VULN-SISM-FOIS	Vulnerabilità sismica Liceo Artistico e Musicale Fois	112.782,00	64.776,70		64.776,70	57,44		2024	6051232	112.782,00	
										2025	6051232		
25	2018	TR01	Piano Urbanistico Mobilità Sostenibile (PUMS)	260.000,00	212.286,86	208.286,86	4.000,00	81,65	98,12	2018	270399	260.000,00	000858 - Trasferimento dalla Presidenza del Consiglio dei Ministri delibera CIPE 26/2016 "Patto per lo Sviluppo Città M. Piano Urbano Mobilità Sostenibile (PUMS) (capitolo spesa 270399)
										2019	270399		
										2020	270399		
										2021	270399		
										2022	270399		
										2023	270399		
										2024	270399		
										2025	270399		
60	2019	F1900002/A	LOTTO I- Rinnovo arredi e attrezzature degli edifici scolastici della CMDCA-	1.698.853,86	1.506.514,99	1.195.021,99	311.493,00	88,68	79,32	2019	600323	1.500,00	



ELENCO SCHEDE INVESTIMENTI

Centro di Costo	Anno	Codice	Descrizione	Quadro Economico						Fonti di Finanziamento			
				Importo (A)	Impegni (B)	Mandati (C)	Residuo (B-C)	% B/A	% C/B	Anno	Cap. Spesa	Importo	Cap. Entrata
60	2019	F1900002/A	LOTTO I- Rinnovo arredi e attrezzature degli edifici scolastici della CMDCA-	1.698.853,86	1.506.514,99	1.195.021,99	311.493,00	88,68	79,32	2019	605508	26.521,84	
										2019	605510	1.340.000,00	
										2019	605511	311.623,36	
										2020	600323		
										2020	605508		
										2020	605510		
										2020	605511		
										2021	600323		
										2021	605508		
										2021	605510		
										2021	605511		
										2022	600323		
										2022	605508		
										2022	605510		
										2022	605511		
										2023	600323		
										2023	605508		
										2023	605510		
										2023	605511		
										2024	600323		
										2024	605508		
										2024	605510		
										2024	605511		
										2025	600323		
										2025	605508		
										2025	605510		



ELENCO SCHEDE INVESTIMENTI

Centro di Costo	Anno	Codice	Descrizione	Quadro Economico						Fonti di Finanziamento			
				Importo (A)	Impegni (B)	Mandati (C)	Residuo (B-C)	% B/A	% C/B	Anno	Cap. Spesa	Importo	Cap. Entrata
60	2019	F1900002/A	LOTTO I- Rinnovo arredi e attrezzature degli edifici scolastici della CMDCA-	1.698.853,86	1.506.514,99	1.195.021,99	311.493,00	88,68	79,32	2025	605511		
60	2019	F1900002/B	LOTTO II- RinnOvo arredi e attrezzature degli edifici scolastici della CMDCA-	464.381,61	158.782,20	152.734,52	6.047,68	34,19	96,19	2019	600323	1.500,00	
										2019	605508	7.144,52	
										2019	605510	767,75	
										2019	605511	446.788,18	
										2020	600323		
										2020	605508		
										2020	605511		
										2021	600323		
										2021	605508		
										2021	605511		
										2022	600323		
										2022	605508		
										2022	605511		
										2023	600323		
										2023	605508		
										2023	605511		
										2024	600323		
										2024	605508		
										2025	600323		
60	2019	F1900002/C	LOTTO III- Rinnvo arredi e attrezzature degli edifici scolastici della CMDCA-	257.186,37	170.787,96	92.595,21	78.192,75	66,41	54,22	2019	605508	3.755,48	
										2019	605510	600,00	
										2019	605511	233.357,91	
										2020	605508		
										2020	605511		
										2021	605508		



ELENCO SCHEDE INVESTIMENTI

Centro di Costo	Anno	Codice	Descrizione	Quadro Economico						Fonti di Finanziamento			
				Importo (A)	Impegni (B)	Mandati (C)	Residuo (B-C)	% B/A	% C/B	Anno	Cap. Spesa	Importo	Cap. Entrata
60	2019	F1900002/C	LOTTO III- Rinnvo arredi e attrezzature degli edifici scolastici della CMDCA-	257.186,37	170.787,96	92.595,21	78.192,75	66,41	54,22	2021	605511		
										2022	605508		
										2022	605511		
										2023	605508		
										2023	605511		
										2024	605508		
										2024	605511		
										2025	605511		
3	2019	S1900001	Convenzione facility managment per immobili adibiti prevalentemente ad uso degli uffici	6.000.000,00	348.000,00		348.000,00	5,80		2019	30304		
										2020	30304	1.150.000,00	
										2020	140349	174.007,91	
										2021	30304	1.150.000,00	
										2021	140349	174.007,91	
										2022	30304	174.007,91	
										2022	140349	1.150.000,00	
										2023	140349	1.155.479,88	
22	2019	S1900011/A	Servizio di sportello, formazione e attività culturale lingua sarda	168.600,00	136.109,10	136.079,10	30,00	80,73	99,98	2019	220362	168.600,00	000396 - Trasferimento RAS per realizzazione progetto "Gestione sportelli linguistici" L. 482/99 art. 9,15 (capitoli spesa 220165,220361,220362,220363)
										2020	220362		
										2021	220362		
3	2019	S1900015	Servizi di copertura assicurativa Ente (dal 01/02/2020 al 01/02/2023)	1.330.761,54	2.029.570,83	1.806.497,05	223.073,78	152,51	89,01	2019	30305	600,00	
										2019	30360	10.000,00	



ELENCO SCHEDE INVESTIMENTI

Centro di Costo	Anno	Codice	Descrizione	Quadro Economico						Fonti di Finanziamento			
				Importo (A)	Impegni (B)	Mandati (C)	Residuo (B-C)	% B/A	% C/B	Anno	Cap. Spesa	Importo	Cap. Entrata
3	2019	S1900015	Servizi di copertura assicurativa Ente (dal 01/02/2020 al 01/02/2023)	1.330.761,54	2.029.570,83	1.806.497,05	223.073,78	152,51	89,01	2020	30305	546.333,35	
										2020	30360	10.000,00	
										2021	30305	596.000,00	
										2021	30360		
										2022	30305	596.000,00	
										2023	30305	596.000,00	
										2024	30305	596.000,00	
										2025	30305	596.000,00	
										2026	30305	596.000,00	
										2027	30305	49.666,65	
60	2019	S1900031	Servizio manutenzione impianti mobili antincendio patrimonio scolastico Città Metropolitana di Ca	63.418,80	46.948,80	39.352,85	7.595,95	74,03	83,82	2019	600342	62.396,40	
										2020	600342		
										2021	600342		
										2022	600342		
										2023	600342		
										2024	600342		
										2025	600342		
32	2019	S1900036	Redazione Carta flora e fauna nelle Oasi Città Metropolitana di Cagliari	67.897,13	60.762,98	48.610,38	12.152,60	89,49	80,00	2019	320331	67.897,13	000422 - Trasf. RAS per la gestione delle "Oasi permanenti di protezione faunistica" per la gestione zone temporanee di ripop. e di cattura art.12 L.R. 23/98 (C. 320331-35-57-75-76-77-3205
										2020	320331		
										2021	320331		



ELENCO SCHEDE INVESTIMENTI

Centro di Costo	Anno	Codice	Descrizione	Quadro Economico						Fonti di Finanziamento			
				Importo (A)	Impegni (B)	Mandati (C)	Residuo (B-C)	% B/A	% C/B	Anno	Cap. Spesa	Importo	Cap. Entrata
32	2019	S1900036	Redazione Carta flora e fauna nelle Oasi Città Metropolitana di Cagliari	67.897,13	60.762,98	48.610,38	12.152,60	89,49	80,00	2022	320331		
										2023	320331		
										2024	320331		
										2025	320331		
43	2019	S1900037	Servizio assistenza tecnica Città Metropolitana di Cagliari	767.375,00	471.514,57	447.885,36	23.629,21	61,45	94,99	2019	270394	525.654,84	
										2020	270394	241.720,16	
										2021	270394		
										2022	270394		
										2023	270394		
										2024	270394		
										2025	270394		
43	2019	S1900038	Servizio assistenza tecnica controllo di I livello interventi Patto sviluppo CMC	338.749,68	255.356,83	250.105,69	5.251,14	75,38	97,94	2019	270394	338.749,68	
										2020	270394		
										2021	270394		
										2022	270394		
										2023	270394		
										2024	270394		
										2025	270394		
29	2019	S1900050	Piano metropolitano localizz.ne impianti recupero, smaltim.rifiuti speciali e pred.studio fat	75.000,00	53.252,76	50.302,71	2.950,05	71,00	94,46	2019	4403055	75.000,00	
										2020	4403055		
										2021	4403055		
										2022	4403055		
										2023	4403055		
										2024	4403055		



ELENCO SCHEDE INVESTIMENTI

Centro di Costo	Anno	Codice	Descrizione	Quadro Economico						Fonti di Finanziamento			
				Importo (A)	Impegni (B)	Mandati (C)	Residuo (B-C)	% B/A	% C/B	Anno	Cap. Spesa	Importo	Cap. Entrata
29	2019	S1900050	Piano metropolitano localizz.ne impianti recupero, smaltim.rifiuti speciali e pred.studio fat	75.000,00	53.252,76	50.302,71	2.950,05	71,00	94,46	2025	4403055		
25	2020	F1900004	Reti per la sicurezza del cittadino e del territorio - Reti sicurezza fase 2	1.320.000,00	57.808,48		57.808,48	4,38		2019	255512		
										2019	255513	57.808,48	
										2020	255512	820.000,00	
										2020	255513		
										2020	255517	442.191,52	
										2021	255513		
29	2020	F1900007	Posizionam. telec. per controllo prevenz. abbandono rifiuti (Scheda P. F1900007)	348.877,75	273.802,32	225.485,48	48.316,84	78,48	82,35	2020	2951101	348.877,75	
										2021	2951101		
										2022	2951101		
										2023	2951101		
										2024	2951101		
										2025	2951101		
9	2020	S1900020	Rinnovo del Servizio tesoreria (Scheda Piano S2000004)	357.163,28	176.513,87	124.185,83	52.328,04	49,42	70,35	2021	90343	44.645,41	
										2022	90343	44.645,41	
										2023	90343	44.645,41	
										2024	90343	44.645,41	
										2025	90343	44.645,41	
										2026	90343	44.645,41	
										2027	90343	44.645,41	
										2028	90343	44.645,41	
3	2020	S2000001	Serv.riordino custodia,gestione archivio storico e di deposito ente	213.741,00	192.466,57	183.478,57	8.988,00	90,05	95,33	2021	30332	97.536,00	
										2022	30332	93.000,00	
										2023	30332	93.000,00	
										2024	30332	93.000,00	
										2025	30332	93.000,00	



ELENCO SCHEDE INVESTIMENTI

Centro di Costo	Anno	Codice	Descrizione	Quadro Economico						Fonti di Finanziamento			
				Importo (A)	Impegni (B)	Mandati (C)	Residuo (B-C)	% B/A	% C/B	Anno	Cap. Spesa	Importo	Cap. Entrata
3	2020	S2000001	Serv.riordino custodia,gestione archivio storico e di deposito ente	213.741,00	192.466,57	183.478,57	8.988,00	90,05	95,33	2026	30332	93.000,00	
										2027	30332	46.762,75	
14	2020	S2000015	Telesorveglianza con pronto intervento, installaz. manut. imp. antintrus.e TVCC fabbr.scol.CMDC	126.364,19	41.208,53	15.559,31	25.649,22	32,61	37,76	2020	600313	63.710,65	
										2021	600313	62.653,54	
										2022	600313		
										2023	600313		
										2024	600313		
										2025	600313		
60	2020	S2000018	Servizio biennale di gestione, conduzione e manutenzione Impianti Elevatori CMDCA	120.545,90	77.500,40	49.256,05	28.244,35	64,29	63,56	2020	600317	28.244,35	
										2021	600317	49.286,05	
										2022	600317	43.015,50	
										2023	600317		
14	2020	S2000019	Verifica periodica e straordinaria Impianti Elevatori della CMDCA	114.473,47	57.266,73		57.266,73	50,03		2020	140346	10.753,84	
										2020	600342	47.420,83	
										2021	140346	20.000,00	
										2021	600342	36.298,80	
32	2020	S2000030	Intervento Piano di azione per la gestione e controllo delle specie esotiche: Procamburas (Gambero R	66.150,00	64.587,10	38.752,26	25.834,84	97,64	60,00	2020	320220	910,00	
										2020	3203116	65.240,00	
										2021	3203116		
										2022	3203116		
										2023	3203116		



ELENCO SCHEDE INVESTIMENTI

Centro di Costo	Anno	Codice	Descrizione	Quadro Economico						Fonti di Finanziamento			
				Importo (A)	Impegni (B)	Mandati (C)	Residuo (B-C)	% B/A	% C/B	Anno	Cap. Spesa	Importo	Cap. Entrata
32	2020	S2000030	Intervento Piano di azione per la gestione e controllo delle specie esotiche: Procamburas (Gambero R	66.150,00	64.587,10	38.752,26	25.834,84	97,64	60,00	2024	3203116		
										2025	3203116		
37	2020	S2000038	Servizio di accoglienza integrata SIPROIMI 2021/2022	990.000,00	970.323,53	828.669,71	141.653,82	98,01	85,40	2021	3703054	500.000,00	
										2022	3703054	500.000,00	
										2023	3703054		
										2024	3703054		
										2025	3703054		
26	2008	2008/118-A	S.P. 17 - Piste ciclabili - Stralcio funzionale messa in sicurezza.	240.000,00	239.433,69	235.891,26	3.542,43	99,76	98,52	2003	267108	240.000,00	000855 - Mutuo Cassa DDPP per S.P.Quartu-Villasimius (Cap.spesa n. 267108)
										2015	267108		
										2016	267108		
										2017	267108		
										2018	267108		
										2019	267108		
										2022	267108		
										2023	267108		
										2024	267108		
										2025	267108		
44	2009	2009/043	Impianto di preselezione raccolta differenziata - Lavori di completamento.	182.854,26	228.731,07	116.053,47	112.677,60	125,09	50,74	2004	445120	148.063,49	
										2004	445125	2.193,02	
										2015	445120		
										2016	445120		
										2017	445120		
										2018	445120		
										2019	445120		



ELENCO SCHEDE INVESTIMENTI

Centro di Costo	Anno	Codice	Descrizione	Quadro Economico						Fonti di Finanziamento			
				Importo (A)	Impegni (B)	Mandati (C)	Residuo (B-C)	% B/A	% C/B	Anno	Cap. Spesa	Importo	Cap. Entrata
44	2009	2009/043	Impianto di preselezione raccolta differenziata - Lavori di completamento.	182.854,26	228.731,07	116.053,47	112.677,60	125,09	50,74	2020	445120		
										2021	445120		
										2022	445120		
										2023	445120		
60	2009	2009/103-C	Rinnovo annuale 2009/2010 - Impianti di termocondizionamento - Istituti vari.Cofathec-Cofely-Engie	5.209.892,44	7.785.752,21	7.660.059,31	125.692,90	149,44	98,39	2009	130389	88.125,27	
										2009	137156	242.771,62	
										2010	600392	58.750,18	
										2010	607156	161.847,74	
										2015	137156		
										2015	607156		
										2016	137156		
										2016	607156	430.000,00	
										2017	137156		
										2017	607156		
										2018	600389	880.571,51	
										2018	607156	644.428,48	



ELENCO SCHEDE INVESTIMENTI

Centro di Costo	Anno	Codice	Descrizione	Quadro Economico						Fonti di Finanziamento			
				Importo (A)	Impegni (B)	Mandati (C)	Residuo (B-C)	% B/A	% C/B	Anno	Cap. Spesa	Importo	Cap. Entrata
60	2009	2009/103-C	Rinnovo annuale 2009/2010 - Impianti di termocondizionamento - Istituti vari.Cofathec-Cofely-Engle	5.209.892,44	7.785.752,21	7.660.059,31	125.692,90	149,44	98,39	2020	607156		
										2021	600389		
										2021	607156		
										2022	600389		
										2022	607156		
										2023	600389		
										2023	607156		
										2024	600389		
										2024	607156		
										2025	600389		
60	2010	2010/007	Istituto Superiore Atzeni - Capoterra - Lavori di realizzazione campo sportivo.	444.502,21	439.924,35	432.143,02	7.781,33	98,97	98,23	2008	1351032	93.960,88	000999 - Fondo unico RAS ai sensi della L.R. 29/05/2007 n. 2 art. 10 Avanzo - Finanziamento Investimenti (vincolato e non vincolato) 000999 - Fondo unico RAS ai sensi della L.R. 29/05/2007 n. 2 art. 10
										2008	1351109	183.217,07	
										2009	1351032	167.324,26	
										2010	6051016		
										2015	1351032		
										2015	1351109		
										2016	1351032		
										2016	1351109		
										2017	1351032		
										2017	1351109		



ELENCO SCHEDE INVESTIMENTI

Centro di Costo	Anno	Codice	Descrizione	Quadro Economico						Fonti di Finanziamento			
				Importo (A)	Impegni (B)	Mandati (C)	Residuo (B-C)	% B/A	% C/B	Anno	Cap. Spesa	Importo	Cap. Entrata
60	2010	2010/007	Istituto Superiore Atzeni - Capoterra - Lavori di realizzazione campo sportivo.	444.502,21	439.924,35	432.143,02	7.781,33	98,97	98,23	2018	1351032		
										2018	1351109		
										2019	1351032		
										2019	1351109		
										2020	1351109		
										2021	1351109		
										2022	1351109		
										2023	1351109		
										2024	1351109		
										2025	1351109		
60	2010	2010/007-B	Istituto Superiore Atzeni - Capoterra - Lavori di realizzazione campo sportivo. Opere complementari.	105.497,79	97.433,38	96.157,47	1.275,91	92,36	98,69	2008	1351032	56.039,12	000999 - Fondo unico RAS ai sensi della L.R. 29/05/2007 n. 2 art. 10
										2008	1351109	16.782,93	Avanzo - Finanziamento Investimenti (vincolato e non vincolato)
										2009	1351032	32.675,74	000999 - Fondo unico RAS ai sensi della L.R. 29/05/2007 n. 2 art. 10
										2015	1351032		
										2015	1351109		
										2016	1351032		
										2016	1351109		
										2017	1351032		
										2017	1351109		
										2018	1351032		
										2018	1351109		



ELENCO SCHEDE INVESTIMENTI

Centro di Costo	Anno	Codice	Descrizione	Quadro Economico						Fonti di Finanziamento			
				Importo (A)	Impegni (B)	Mandati (C)	Residuo (B-C)	% B/A	% C/B	Anno	Cap. Spesa	Importo	Cap. Entrata
60	2010	2010/007-B	Istituto Superiore Atzeni - Capoterra - Lavori di realizzazione campo sportivo. Opere complementari.	105.497,79	97.433,38	96.157,47	1.275,91	92,36	98,69	2019	1351032		
										2019	1351109		
										2020	1351109		
										2021	1351109		
										2022	1351109		
										2023	1351109		
										2024	1351109		
										2025	1351109		
26	2010	2010/012	S.P. n. 2 - Lavori realizzazione rotatoria in prossimità innesto con la dorsale CASIC.	400.000,00	399.811,72	386.925,32	12.886,40	99,95	96,78	2008	268121	400.000,00	002381 - Trasferimento RAS L.R. 24 del 22/04/1987 per SSPP. n. 2 - Lavori di realizzazione rotatoria in prossimità dell'innesto con la dorsale CASIC (cap. spesa 268121)
										2015	268121		
										2016	268121		
										2017	268121		
										2018	268121		
										2019	268121		
										2020	268121		
										2021	268121		
										2022	268121		
										2023	268121		
										2025	268121		
26	2010	2010/059	Nurri-Svincolo Orroli - Sistemazione della viabilità rurale - Adeguamento e completamento.	664.128,12	612.227,95	602.004,91	10.223,04	92,19	98,33	2008	1	45.603,00	



ELENCO SCHEDE INVESTIMENTI

Centro di Costo	Anno	Codice	Descrizione	Quadro Economico						Fonti di Finanziamento			
				Importo (A)	Impegni (B)	Mandati (C)	Residuo (B-C)	% B/A	% C/B	Anno	Cap. Spesa	Importo	Cap. Entrata
26	2010	2010/059	Nurri-Svincolo Orroli - Sistemazione della viabilità rurale - Adeguamento e completamento.	664.128,12	612.227,95	602.004,91	10.223,04	92,19	98,33	2008	266181	618.525,12	000797 - Trasferimento RAS per la manutenzione straordinaria strade (capitolo spesa 266181)
										2015	266181		
										2016	266181		
										2017	266181		
										2018	266181		
										2019	266181		
										2020	266181		
										2021	266181		
										2022	266181		
										2023	266181		
										2025	266181		
26	2010	2010/143-2	S.P. 15 Circonvallazione Settimo S. P. Sinnai - Lavori di completamento circonvallazione. Rotatoria	450.000,00	433.704,18	432.890,01	814,17	96,38	99,81	2006	267133	330.546,00	002212 - Trasferimento RAS per Circonvallazione Sinnai - Mara - (Cap.spesa 267133)
										2009	267133	119.454,00	
										2015	267133		
										2016	267133		
										2017	267133		
										2018	267133		
										2019	267133		002212 - Trasferimento RAS per Circonvallazione Sinnai - Mara - (Cap.spesa 267133)



ELENCO SCHEDE INVESTIMENTI

Centro di Costo	Anno	Codice	Descrizione	Quadro Economico						Fonti di Finanziamento			
				Importo (A)	Impegni (B)	Mandati (C)	Residuo (B-C)	% B/A	% C/B	Anno	Cap. Spesa	Importo	Cap. Entrata
26	2010	2010/143-2	S.P. 15 Circonvallazione Settimo S. P. Sinnai - Lavori di completamento circonvallazione. Rotatoria	450.000,00	433.704,18	432.890,01	814,17	96,38	99,81	2020	267133		
										2021	267133		
										2022	267133		
										2023	267133		
										2024	267133		
										2025	267133		
60	2010	2010/400	IPSAA Cettolini di Muravera - Lavori di ristrutturazione per adeguamento alle norme.	302.690,00	305.486,40	217.969,35	87.517,05	100,92	71,35	2007	132132	84.378,51	Avanzo - Finanziamento Investimenti (vincolato e non vincolato)
										2008	1351008	8.962,51	000999 - Fondo unico RAS ai sensi della L.R. 29/05/2007 n. 2 art. 10
										2008	1351036	209.348,98	002351 - Trasferimento RAS L. 23/96 Manutenzione Straordinaria I. Professionale Cettolini di Muravera (capitolo spesa 1351036)
										2015	132132		
										2015	1351008		
										2015	1351036		
										2016	605658		
										2016	1351008		
										2016	1351036		
14	2012	2012/556	Adeguamento stabile di Via Cadello Cagliari - Sede Uffici Provinciali	850.000,00	718.558,19	709.897,96	8.660,23	84,54	98,79	1999	145150	500.000,00	000795 - Trasferimento RAS per l'acquisizione, realizzazione o adeguamento di locali per gli uffici degli Enti Locali - anno 1999 -(Cap. spesa 145150)



ELENCO SCHEDE INVESTIMENTI

Centro di Costo	Anno	Codice	Descrizione	Quadro Economico						Fonti di Finanziamento			
				Importo (A)	Impegni (B)	Mandati (C)	Residuo (B-C)	% B/A	% C/B	Anno	Cap. Spesa	Importo	Cap. Entrata
14	2012	2012/556	Adeguamento stabile di Via Cadello Cagliari - Sede Uffici Provinciali	850.000,00	718.558,19	709.897,96	8.660,23	84,54	98,79	2010	145122	350.000,00	000999 - Fondo unico RAS ai sensi della L.R. 29/05/2007 n. 2 art. 10
										2015	145122		
										2015	145150		
										2016	145122		
										2016	145150		
										2016	145616		
										2017	145122		
										2017	145150		
										2018	145122		002212 - Trasferimento RAS per Circonvallazione Sinnai - Mara - (Cap.spesa 267133)
26	2012	2012/VB143-3A	S.P. 15 - Opere Complementari -Circonvallazione Sinnai-Settimo San Pietro IV Intervento II Stralcio	220.935,00	192.638,43	179.650,84	12.987,59	87,19	93,26	2009	267133	220.935,00	
										2015	267133		
										2016	267133		
										2017	267133		
										2018	267133		
										2019	267133		
										2020	267133		
										2021	267133		
										2022	267133		
										2023	267133		
										2024	267133		



ELENCO SCHEDE INVESTIMENTI

Centro di Costo	Anno	Codice	Descrizione	Quadro Economico						Fonti di Finanziamento			
				Importo (A)	Impegni (B)	Mandati (C)	Residuo (B-C)	% B/A	% C/B	Anno	Cap. Spesa	Importo	Cap. Entrata
26	2012	2012/VB143-3A	S.P. 15 - Opere Complementari -Circonvallazione Sinnai-Settimo San Pietro IV Intervento II Stralcio	220.935,00	192.638,43	179.650,84	12.987,59	87,19	93,26	2025	267133		
60	2013	2013/ES023/114	Istituti vari - Lavori di manutenzione straordinaria.	645.450,75	665.425,12	604.815,23	60.609,89	103,09	90,89	2012	609117	243.795,84	000999 - Fondo unico RAS ai sensi della L.R. 29/05/2007 n. 2 art. 10
										2013	609117	650.903,17	000999 - Fondo unico RAS ai sensi della L.R. 29/05/2007 n. 2 art. 10
										2015	609117		
										2016	605655		
										2016	609117		
										2017	605655		
										2017	609117		
										2018	605655		
										2019	605655		
										2020	605655		
										2021	605655		
										2022	605655		
										2023	605655		
										2024	605655		
										2025	605655		
60	2013	2013/ES069/072	ITC Meucci, via Bainsizza - Cagliari - 1° intervento - Lavori di adeguamento alle norme.	164.157,00	150.000,00		150.000,00	91,38		2010	605112	150.000,00	002466 - Trasferimenti dallo Stato per lavori di messa in sicurezza I.T. I. Meucci Via Bainsizza Cagliari (capitolo spesa 605112)
										2012	430333	14.157,00	
										2015	430333		
										2016	430333		
										2017	430333		



ELENCO SCHEDE INVESTIMENTI

Centro di Costo	Anno	Codice	Descrizione	Quadro Economico						Fonti di Finanziamento			
				Importo (A)	Impegni (B)	Mandati (C)	Residuo (B-C)	% B/A	% C/B	Anno	Cap. Spesa	Importo	Cap. Entrata
60	2013	2013/ES069/072	ITC Meucci, via Bainsizza - Cagliari - 1° intervento - Lavori di adeguamento alle norme.	164.157,00	150.000,00		150.000,00	91,38		2018	430333		
										2019	430333		
										2020	430333		
25	2013	2013/TR004	Mobilità ciclabile pedonale nell'area metropolitana di Cagliari "Bike Sharing"	450.000,00	450.000,00	437.930,53	12.069,47	100,00	97,32	2012	255126	45.000,00	
										2015	255126	392.930,53	
										2016	255126	12.069,47	
										2017	255126		
										2018	255126		
										2019	255126		
										2020	255126		
										2021	255126		
										2022	255126		
										2023	255126		
										2024	255126		
26	2013	2013/VB029/501B	CIRCONVALLAZIONE BARRALI INNESTO SS 128-SP 11	110.462,34	118.843,36	100.287,15	18.556,21	107,59	84,39	2007	261101	80.832,34	
										2008	268116	29.630,00	
										2015	261101	80.832,34	
										2015	268116	29.630,00	
										2016	268116		
										2017	268116		
26	2013	2013/VB063/011	Strade Provinciali n. 95 e 96 - Lavori di manutenzione straordinaria.	863.102,46	863.102,46	799.012,66	64.089,80	100,00	92,57	2009	266181	1.076.000,00	000797 - Trasferimento RAS per la manutenzione straordinaria strade (capitolo spesa 266181)
										2015	266181		
										2016	266181		



ELENCO SCHEDE INVESTIMENTI

Centro di Costo	Anno	Codice	Descrizione	Quadro Economico						Fonti di Finanziamento			
				Importo (A)	Impegni (B)	Mandati (C)	Residuo (B-C)	% B/A	% C/B	Anno	Cap. Spesa	Importo	Cap. Entrata
26	2013	2013/VB063/011	Strade Provinciali n. 95 e 96 - Lavori di manutenzione straordinaria.	863.102,46	863.102,46	799.012,66	64.089,80	100,00	92,57	2017	266181		
										2018	266181		
										2019	266181		
										2020	266181		
										2021	266181		
										2022	266181		
										2023	266181		
										2024	266181		
										2025	266181		
14	2014	EP005/525-EA	Stabili provinciali - Lavori di manutenzione straordinaria.	2.027.780,24	942.050,67	919.288,40	22.762,27	46,46	97,58	2012	1451022	392.000,00	000720 - Alienazione immobili (Cap.spesa 1451020,1451021,1451022)
										2012	1451023	203.848,00	000828 - Alienazione Villino Poetto (cap. spesa 141023, 265216)
										2013	145122	584.297,34	000999 - Fondo unico RAS ai sensi della L.R. 29/05/2007 n. 2 art. 10
										2013	145127	832.294,00	000629 - Indennita di requisizione e di occupazione stabili provinciali adibiti a Uffici della Questura (Ministero Interno) (Cap. spesa 145186-145187,145127, 1451001,1451015,145511,09
										2015	145122		
										2015	145127		
										2015	1451022		
										2015	1451023		
										2016	145122		
										2016	145614		
										2016	145615		
										2016	1451022		
										2017	145122		



ELENCO SCHEDE INVESTIMENTI

Centro di Costo	Anno	Codice	Descrizione	Quadro Economico						Fonti di Finanziamento			
				Importo (A)	Impegni (B)	Mandati (C)	Residuo (B-C)	% B/A	% C/B	Anno	Cap. Spesa	Importo	Cap. Entrata
14	2014	EP005/525-EA	Stabili provinciali - Lavori di manutenzione straordinaria.	2.027.780,24	942.050,67	919.288,40	22.762,27	46,46	97,58	2017	145614		
										2017	145615		
										2018	145122		
										2018	145614		
										2019	145122		
										2019	145614		
										2020	145614		
										2021	145614		
										2022	145614		
										2023	145614		
										2024	145614		
										2025	145614		
60	2014	ES089/090-EA	I.T.I.S. Marconi - CA - Lavori di bonifica dell'amianto e ripristino stabile.	1.424.415,00	1.029.897,54	1.016.183,39	13.714,15	72,30	98,67	2011	605102	338.135,00	Avanzo - Finanziamento Investimenti (vincolato e non vincolato)
										2011	6051029	1.034.170,75	000966 - Trasferimento RAS c/capitale per la bonifica dell'amianto degli immobili di proprietà pubblica (cap.spesa 605701, 6051028,6051029,6051031,1
										2015	605102		
										2015	6051029		
										2016	605102		
										2016	605635		
										2016	6051029		
										2017	605102		
										2017	605635		
										2017	6051029		
										2018	605102		
										2018	605635		



ELENCO SCHEDE INVESTIMENTI

Centro di Costo	Anno	Codice	Descrizione	Quadro Economico						Fonti di Finanziamento			
				Importo (A)	Impegni (B)	Mandati (C)	Residuo (B-C)	% B/A	% C/B	Anno	Cap. Spesa	Importo	Cap. Entrata
60	2014	ES089/090-EA	I.T.I.S. Marconi - CA - Lavori di bonifica dell'amianto e ripristino stabile.	1.424.415,00	1.029.897,54	1.016.183,39	13.714,15	72,30	98,67	2018	6051029		
										2019	605102		
										2019	605635		
										2019	6051029		
										2020	605102		
										2020	605635		
										2020	6051029		
										2021	605102		
										2021	605635		
										2021	6051029		
										2022	605102		
										2022	605635		
										2023	605102		
										2024	605102		
										2025	605102		
60	2016	ES01A/238B-EA	L.S. e ITC Atzeni di Capoterra - Ristrutturazione per adeguamento alle norme.	305.362,13	305.362,36	300.862,06	4.500,30	100,00	98,53	2009	1351007	15.103,63	000999 - Fondo unico RAS ai sensi della L.R. 29/05/2007 n. 2 art. 10 900025 - Utilizzo Fondo Pluriennale Vincolato per Spese in Conto Capitale (residui)
										2015	1351007	355.084,90	
										2016	605656		
										2016	1351007		
										2017	605656		
										2017	1351007		
										2018	1351007		



ELENCO SCHEDE INVESTIMENTI

Centro di Costo	Anno	Codice	Descrizione	Quadro Economico						Fonti di Finanziamento			
				Importo (A)	Impegni (B)	Mandati (C)	Residuo (B-C)	% B/A	% C/B	Anno	Cap. Spesa	Importo	Cap. Entrata
60	2016	ES01A/238B-EA	L.S. e ITC Atzeni di Capoterra - Ristrutturazione per adeguamento alle norme.	305.362,13	305.362,36	300.862,06	4.500,30	100,00	98,53	2019	1351007		
										2020	1351007		
										2021	1351007		
										2022	1351007		
										2023	1351007		
										2024	1351007		
										2025	1351007		
26	2016	VB092-EA	S.S. 554 Lotto 5-Sistema svincolo n. 6-Selargius est - Accessi della SP15 alla SS554 in Selargius	508.213,76	504.923,56	448.525,46	56.398,10	99,35	88,83	2013	2651034	60.000,00	002455 - Trasferimento RAS per lavori S.S. 554 Lotto 5-Sistema svincolo n. 6-Selargius est - Accessi della SP15 alla SS554 in Selargius (capitolo spesa 2651034)
										2015	2651034	262.102,13	002455 - Trasferimento RAS per lavori S.S. 554 Lotto 5-Sistema svincolo n. 6-Selargius est - Accessi della SP15 alla SS554 in Selargius (capitolo spesa 2651034)
										2016	2651034	186.115,24	002455 - Trasferimento RAS per lavori S.S. 554 Lotto 5-Sistema svincolo n. 6-Selargius est - Accessi della SP15 alla SS554 in Selargius (capitolo spesa 2651034)
										2017	2651034		
										2018	2651034		
										2019	2651034		
										2020	2651034		



ELENCO SCHEDE INVESTIMENTI

Centro di Costo	Anno	Codice	Descrizione	Quadro Economico						Fonti di Finanziamento			
				Importo (A)	Impegni (B)	Mandati (C)	Residuo (B-C)	% B/A	% C/B	Anno	Cap. Spesa	Importo	Cap. Entrata
26	2016	VB092-EA	S.S. 554 Lotto 5-Sistema svincolo n. 6-Selargius est - Accessi della SP15 alla SS554 in Selargius	508.213,76	504.923,56	448.525,46	56.398,10	99,35	88,83	2021	2651034		
										2022	2651034		
										2024	2651034		
										2025	2651034		
26	2016	VB33A/013A-EA	S.P. n. 12 - Lavori di messa in sicurezza e riqualificazione.	300.000,00	284.085,92	279.498,21	4.587,71	94,70	98,39	2008	268120	250.000,00	002380 - Trasferimento RAS L.R. 24 del 22/04/1987 per SSPP. n. 12, 37, 27, 28- Lavori di messa in sicurezza e riqualificazione (cap. spesa 268120)
										2012	261105	4.200,00	000999 - Fondo unico RAS ai sensi della L.R. 29/05/2007 n. 2 art. 10
										2015	261105	45.800,00	000999 - Fondo unico RAS ai sensi della L.R. 29/05/2007 n. 2 art. 10
										2015	268120		
										2016	261105		
										2016	268120		
										2017	261105		
										2017	268120		
										2018	261105		
										2018	268120		
										2019	261105		
										2019	268120		
										2020	261105		
										2020	268120		
										2021	261105		
										2021	268120		
										2022	268120		
										2023	268120		



ELENCO SCHEDE INVESTIMENTI

Centro di Costo	Anno	Codice	Descrizione	Quadro Economico						Fonti di Finanziamento			
				Importo (A)	Impegni (B)	Mandati (C)	Residuo (B-C)	% B/A	% C/B	Anno	Cap. Spesa	Importo	Cap. Entrata
26	2016	VB33A/013A-EA	S.P. n. 12 - Lavori di messa in sicurezza e riqualificazione.	300.000,00	284.085,92	279.498,21	4.587,71	94,70	98,39	2025	268120		
29	2016	AM006-PT	Progetto LIFE 13 NAT/IT/000433 Res Maris : Interventi di eradicazione delle specie alloctone invasi	193.168,18	175.260,19	172.460,19	2.800,00	90,73	98,40	2015	290379	184.185,00	
										2015	295104	74.123,00	
										2016	290379		
										2016	295104		
										2017	290379		
										2017	295104		
										2018	290379		
										2019	290379		
										2020	290379		
										2021	290379		
										2022	290379		
										2023	290379		
										2024	290379		
										2025	290379		
14	2016	EP023/025B-EA	1^ stralcio- depuratore Messa in sicurezza e post gestione ex discarica controllata di Villasimius	302.295,15	300.702,83	296.826,83	3.876,00	99,47	98,71	2011	146107	35.526,40	002473 - Trasferimenti dalla Provincia di Cagliari fondi ex Comunità Montana di Serpeddi vincolate alla messa in sicurezza e gestione della ex discarica controllata in Villasimius (capitolo spesa 146107)
										2016	1451107	266.768,75	



ELENCO SCHEDE INVESTIMENTI

Centro di Costo	Anno	Codice	Descrizione	Quadro Economico						Fonti di Finanziamento			
				Importo (A)	Impegni (B)	Mandati (C)	Residuo (B-C)	% B/A	% C/B	Anno	Cap. Spesa	Importo	Cap. Entrata
14	2016	EP023/025B-EA	1^ stralcio- depuratore Messa in sicurezza e post gestione ex discarica controllata di Villasimius	302.295,15	300.702,83	296.826,83	3.876,00	99,47	98,71	2016	1456107		
										2017	1451107		
										2017	1456107		
										2018	1451107		
										2018	1456107		
										2019	1451107		
										2019	1456107		
										2020	1451107		
										2020	1456107		
										2021	1451107		
										2021	1456107		
										2022	1451107		
										2022	1456107		
										2023	1451107		
										2024	1451107		
										2025	1451107		
14	2016	EP023/025C-EA	Lavori di messa in sicurezza Ex disc. contr. in Villasimius1° Str. e lav non eseguiti	190.091,00	185.705,20	185.243,20	462,00	97,69	99,75	2020	1451107	114.085,00	
										2021	1451107	76.006,00	
										2022	1451107		



ELENCO SCHEDE INVESTIMENTI

Centro di Costo	Anno	Codice	Descrizione	Quadro Economico						Fonti di Finanziamento			
				Importo (A)	Impegni (B)	Mandati (C)	Residuo (B-C)	% B/A	% C/B	Anno	Cap. Spesa	Importo	Cap. Entrata
14	2016	EP023/025C-EA	Lavori di messa in sicurezza Ex disc. contr. in Villasimius1° Str. e lav non eseguiti	190.091,00	185.705,20	185.243,20	462,00	97,69	99,75	2023	1451107	692.864,80	000999 - Fondo unico RAS ai sensi della L.R. 29/05/2007 n. 2 art. 10
60	2016	ES009/236B-EA	Liceo Artistico (Ex Scano) Via S.Eusebio Cagliari III° Lotto - Ristrutturazione adeguamento norme.	2.129.740,60	2.099.740,58	366.389,21	1.733.351,37	98,59	17,45	2024	1451107		
										2025	1451107		
										2009	1351014		
										2010	6051013		
										2010	6051164		
										2015	1351014		
										2015	6051013		
										2016	605657		
										2016	1351014		
										2016	6051013		
										2017	605657		
										2017	1351014		
										2017	6051013		
										2018	605657		
										2018	1351014		
										2018	6051013		
										2019	605657		
										2019	1351014		



ELENCO SCHEDE INVESTIMENTI

Centro di Costo	Anno	Codice	Descrizione	Quadro Economico						Fonti di Finanziamento			
				Importo (A)	Impegni (B)	Mandati (C)	Residuo (B-C)	% B/A	% C/B	Anno	Cap. Spesa	Importo	Cap. Entrata
60	2016	ES009/236B-EA	Liceo Artistico (Ex Scano) Via S.Eusebio Cagliari III° Lotto - Ristrutturazione adeguamento norme.	2.129.740,60	2.099.740,58	366.389,21	1.733.351,37	98,59	17,45	2019	6051013	1.406.875,80	
										2019	6051164		
										2020	605116		
										2020	605657		
										2020	1351014		
										2020	6051013		
										2020	6051164		
										2021	605657		
										2021	1351014		
										2021	6051164		
										2022	605657		
										2022	1351014		
										2022	6051164		
										2023	605657		
										2023	1351014		
										2023	6051164		
										2024	605657		
										2024	1351014		



ELENCO SCHEDE INVESTIMENTI

Centro di Costo	Anno	Codice	Descrizione	Quadro Economico						Fonti di Finanziamento			
				Importo (A)	Impegni (B)	Mandati (C)	Residuo (B-C)	% B/A	% C/B	Anno	Cap. Spesa	Importo	Cap. Entrata
60	2016	ES009/236B-EA	Liceo Artistico (Ex Scano) Via S.Eusebio Cagliari III° Lotto - Ristrutturazione adeguamento norme.	2.129.740,60	2.099.740,58	366.389,21	1.733.351,37	98,59	17,45	2024	6051164		
										2025	1351014		
										2025	6051164	30.000,00	
60	2016	ES046/532-EA	Istituto Alberghiero di Pula - Lavori di completamento.	1.250.000,00	1.250.000,00	1.201.218,07	48.781,93	100,00	96,10	2007	132115	601,21	Avanzo - Finanziamento Investimenti (vincolato e non vincolato)
										2008	132115		
										2015	132115	52.482,81	
										2015	605169	7.717,74	
										2015	605197	100.000,00	
										2016	132115	42.940,49	
										2016	605197	873.457,46	
										2016	605602	22.800,29	
										2017	132115		
										2017	605197		
										2017	605602		
										2018	132115		
										2018	605197		
										2018	605602		
										2019	132115		
										2019	605197		
										2019	605602		
										2019	6051135	150.000,00	
										2020	132115		
										2020	605197		
										2020	605602		



ELENCO SCHEDE INVESTIMENTI

Centro di Costo	Anno	Codice	Descrizione	Quadro Economico						Fonti di Finanziamento			
				Importo (A)	Impegni (B)	Mandati (C)	Residuo (B-C)	% B/A	% C/B	Anno	Cap. Spesa	Importo	Cap. Entrata
60	2016	ES046/532-EA	Istituto Alberghiero di Pula - Lavori di completamento.	1.250.000,00	1.250.000,00	1.201.218,07	48.781,93	100,00	96,10	2020	6051135		
										2021	132115		
										2021	605197		
										2021	605602		
										2021	6051135		
										2022	132115		
										2022	605197		
										2022	605602		
										2022	6051135		
										2023	132115		
										2023	605197		
										2023	605602		
										2023	6051135		
										2024	132115		
										2024	605197		
										2024	605602		
										2024	6051135		
										2025	132115		
										2025	605197		
										2025	605602		
60	2016	ES063/031-EA	Istituto Tecnico Agrario Duca degli Abruzzi - Elmas - Lavori di adeguamento alle norme.	111.270,40	87.283,85	85.761,04	1.522,81	78,44	98,26	2010	605118		
										2012	609117		
										2013	609117		
										2015	609117		
										2015	6051048	10.000,00	



ELENCO SCHEDE INVESTIMENTI

Centro di Costo	Anno	Codice	Descrizione	Quadro Economico						Fonti di Finanziamento			
				Importo (A)	Impegni (B)	Mandati (C)	Residuo (B-C)	% B/A	% C/B	Anno	Cap. Spesa	Importo	Cap. Entrata
60	2016	ES063/031-EA	Istituto Tecnico Agrario Duca degli Abruzzi - Elmas - Lavori di adeguamento alle norme.	111.270,40	87.283,85	85.761,04	1.522,81	78,44	98,26	2016	605118	55.000,00	
										2016	605655	11.270,40	
										2016	6051048	35.000,00	
										2017	605118		
										2017	605655		
										2017	6051048		
										2018	605118		
										2018	605655		
										2019	605118		
										2019	605655		
										2020	605118		
										2020	605655		
										2021	605118		
										2022	605118		
										2023	605118		
										2024	605118		
										2025	605118		
60	2016	ES074	L.S. Michelangelo, succursale Dettori, via Grandi - Cagliari - Lavori di adeguamento alle norme.	171.817,73	171.817,73	168.917,73	2.900,00	100,00	98,31	2010	605115		
										2013	609117		
										2014	605166		
										2015	605166	17.252,37	000999 - Fondo unico RAS ai sensi della L.R. 29/05/2007 n. 2 art. 10
										2015	609117	5.213,63	000999 - Fondo unico RAS ai sensi della L.R. 29/05/2007 n. 2 art. 10
										2015	6051047	40.000,00	



ELENCO SCHEDE INVESTIMENTI

Centro di Costo	Anno	Codice	Descrizione	Quadro Economico						Fonti di Finanziamento			
				Importo (A)	Impegni (B)	Mandati (C)	Residuo (B-C)	% B/A	% C/B	Anno	Cap. Spesa	Importo	Cap. Entrata
60	2016	ES074	L.S. Michelangelo, succursale Dettori, via Grandi - Cagliari - Lavori di adeguamento alle norme.	171.817,73	171.817,73	168.917,73	2.900,00	100,00	98,31	2016	605115	110.000,00	002469 - Trasferimenti dallo Stato per lavori di messa in sicurezza Liceo Scientifico Michelangelo succursale Dettori Via Grandi Cagliari (capitolo spesa605115)
										2016	605650		
										2016	605655		
										2016	6051047	50.000,00	
										2017	605115		
										2017	605650		
										2017	605655		
										2017	6051047		
										2018	605115		
										2018	605650		
										2018	605655		
										2019	605115		
										2020	605115		
										2021	605115		
										2022	605115		
										2023	605115		
										2024	605115		



ELENCO SCHEDE INVESTIMENTI

Centro di Costo	Anno	Codice	Descrizione	Quadro Economico						Fonti di Finanziamento			
				Importo (A)	Impegni (B)	Mandati (C)	Residuo (B-C)	% B/A	% C/B	Anno	Cap. Spesa	Importo	Cap. Entrata
60	2016	ES074	L.S. Michelangelo, succursale Dettori, via Grandi - Cagliari - Lavori di adeguamento alle norme.	171.817,73	171.817,73	168.917,73	2.900,00	100,00	98,31	2025	605115		
60	2016	ES144-EA	Interventi urgenti finalizzati alla messa in sicurezza dell'Ist. Nautico V.le Colombo Cagliari	240.967,01	240.535,17	237.290,23	3.244,94	99,82	98,65	2014	605173		
										2015	605605	23.865,94	
										2016	605173	113.498,00	
										2016	605605	23.865,94	
										2016	6051154	92.862,00	
										2017	605173		
										2017	605605		
										2017	6051154		
										2018	605173		
										2018	605605		
										2019	605173		
										2019	605605		
										2020	605173		
										2020	605605		
										2021	605173		
										2022	605173		
										2023	605173		



ELENCO SCHEDE INVESTIMENTI

Centro di Costo	Anno	Codice	Descrizione	Quadro Economico						Fonti di Finanziamento			
				Importo (A)	Impegni (B)	Mandati (C)	Residuo (B-C)	% B/A	% C/B	Anno	Cap. Spesa	Importo	Cap. Entrata
60	2016	ES144-EA	Interventi urgenti finalizzati alla messa in sicurezza dell'Ist. Nautico V.le Colombo Cagliari	240.967,01	240.535,17	237.290,23	3.244,94	99,82	98,65	2024	605173		
										2025	605173		
60	2016	ES145-EA	Interventi urgenti finalizzati alla messa in sicurezza del Conservatorio Statale di Musica P.L. da P	129.883,66	127.595,29	125.245,91	2.349,38	98,24	98,16	2014	605184		
										2015	605612	14.000,00	
										2016	605157	58.000,00	
										2016	605184	70.890,00	
										2016	605612	7.150,08	
										2016	6051066	8.674,26	
										2017	605157		
										2017	605184		
										2017	605612		
										2017	6051066		
										2018	605157		
										2018	605184		
										2018	605612		
										2018	6051066		
										2019	605157		
										2019	605612		



ELENCO SCHEDE INVESTIMENTI

Centro di Costo	Anno	Codice	Descrizione	Quadro Economico						Fonti di Finanziamento			
				Importo (A)	Impegni (B)	Mandati (C)	Residuo (B-C)	% B/A	% C/B	Anno	Cap. Spesa	Importo	Cap. Entrata
60	2016	ES145-EA	Interventi urgenti finalizzati alla messa in sicurezza del Conservatorio Statale di Musica P.L. da P	129.883,66	127.595,29	125.245,91	2.349,38	98,24	98,16	2020	605157		
										2020	605612		
										2021	605157		
										2022	605157		
										2023	605157		
										2024	605157		
										2025	605157		
60	2016	ES146-EA	Interventi urgenti finalizzati alla messa in sicurezza dell'ITAS Grazia Deledda Cagliari	158.714,34	114.988,73	113.093,53	1.895,20	72,45	98,35	2014	605185		
										2015	605610		
										2016	605155	58.000,00	
										2016	605185	70.890,00	
										2016	605610	29.824,34	
										2017	605155		
										2017	605185		
										2017	605610		
										2018	605185		
										2019	605185		
										2020	605185		
										2021	605185		
										2022	605185		
										2023	605185		
										2024	605185		
										2025	605185		



ELENCO SCHEDE INVESTIMENTI

Centro di Costo	Anno	Codice	Descrizione	Quadro Economico						Fonti di Finanziamento			
				Importo (A)	Impegni (B)	Mandati (C)	Residuo (B-C)	% B/A	% C/B	Anno	Cap. Spesa	Importo	Cap. Entrata
60	2016	ES150-EA	Interventi urgenti finalizzati alla messa in sicurezza dell'ITI Marconi Via Mercalli - Ca-	263.123,60	205.070,84	201.319,49	3.751,35	77,94	98,17	2014	605175		
										2015	605614	22.000,00	
										2016	605159	98.424,00	
										2016	605175	120.296,00	
										2016	605614	22.403,60	
										2017	605159		
										2017	605175		
										2017	605614		
										2018	605159		
										2018	605614		
										2019	605159		
										2019	605614		
										2020	605159		
										2021	605159		
										2022	605159		
										2023	605159		
										2024	605159		
										2025	605159		
60	2016	ES151-EA	Interventi urgenti finalizzati alla messa in sicurezza dell'ITS sede staccata Meucci Via Vesalio CA	162.109,28	126.385,65	123.843,92	2.541,73	77,96	97,99	2014	605176		
										2015	605615		
										2016	605128	59.175,00	
										2016	605176	72.325,00	
										2016	605615	30.609,28	
										2017	605128		



ELENCO SCHEDE INVESTIMENTI

Centro di Costo	Anno	Codice	Descrizione	Quadro Economico						Fonti di Finanziamento			
				Importo (A)	Impegni (B)	Mandati (C)	Residuo (B-C)	% B/A	% C/B	Anno	Cap. Spesa	Importo	Cap. Entrata
60	2016	ES151-EA	Interventi urgenti finalizzati alla messa in sicurezza dell'ITS sede staccata Meucci Via Vesalio CA	162.109,28	126.385,65	123.843,92	2.541,73	77,96	97,99	2017	605615		
										2018	605128		
										2018	605615		
										2019	605128		
										2019	605615		
										2020	605128		
										2020	605615		
										2021	605128		
										2022	605128		
										2023	605128		
60	2016	ES152-EA	Interventi urgenti finalizzati alla messa in sicurezza dell'ITC Leonardo da Vinci V.le Ciusa CA	158.714,34	144.246,07	142.217,82	2.028,25	90,88	98,59	2014	605177		
										2015	605609	14.000,00	
										2016	605152	58.000,00	
										2016	605177	70.890,00	
										2016	605609	15.824,34	
										2017	605152		



ELENCO SCHEDE INVESTIMENTI

Centro di Costo	Anno	Codice	Descrizione	Quadro Economico						Fonti di Finanziamento			
				Importo (A)	Impegni (B)	Mandati (C)	Residuo (B-C)	% B/A	% C/B	Anno	Cap. Spesa	Importo	Cap. Entrata
60	2016	ES152-EA	Interventi urgenti finalizzati alla messa in sicurezza dell'ITC Leonardo da Vinci V.le Giusa CA	158.714,34	144.246,07	142.217,82	2.028,25	90,88	98,59	2017	605177		
										2017	605609		
										2018	605152		
										2019	605152		
										2020	605152		
										2021	605152		
										2022	605152		
										2023	605152		
										2024	605152		
										2025	605152		
60	2016	ES157-EA	Messa in sicurezza Liceo Scientifico Alberti via Ravenna Cagliari	118.130,02	116.626,70	115.118,47	1.508,23	98,73	98,71	2015	605179		
										2015	605616	10.895,01	
										2016	605153	43.353,00	
										2016	605179	52.987,00	
										2016	605616	10.895,01	
										2017	605153		
										2017	605616		
										2018	605153		
										2018	605616		
										2019	605153		
										2019	605616		
										2020	605153		



ELENCO SCHEDE INVESTIMENTI

Centro di Costo	Anno	Codice	Descrizione	Quadro Economico						Fonti di Finanziamento			
				Importo (A)	Impegni (B)	Mandati (C)	Residuo (B-C)	% B/A	% C/B	Anno	Cap. Spesa	Importo	Cap. Entrata
60	2016	ES157-EA	Messa in sicurezza Liceo Scientifico Alberti via Ravenna Cagliari	118.130,02	116.626,70	115.118,47	1.508,23	98,73	98,71	2021	605153		
										2022	605153		
										2023	605153		
										2024	605153		
										2025	605153		
60	2016	ES158-EA	MESSA IN SICUREZZA LICEO SCIENTIFICO MICHELANGELO CAGLIARI	118.130,02	89.873,03	77.972,23	11.900,80	76,08	86,76	2015	605183		
										2015	605617	10.895,01	
										2016	605154	43.353,00	
										2016	605183	52.987,00	
										2016	605617	10.895,01	
										2017	605154		
										2017	605183		
										2017	605617		
										2018	605154		
										2018	605183		
										2018	605617		
										2019	605154		
										2019	605183		
										2019	605617		
										2020	605154		
										2020	605183		
										2021	605154		
										2021	605183		
										2022	605154		
										2022	605183		
										2023	605154		



ELENCO SCHEDE INVESTIMENTI

Centro di Costo	Anno	Codice	Descrizione	Quadro Economico						Fonti di Finanziamento			
				Importo (A)	Impegni (B)	Mandati (C)	Residuo (B-C)	% B/A	% C/B	Anno	Cap. Spesa	Importo	Cap. Entrata
60	2016	ES158-EA	MESSA IN SICUREZZA LICEO SCIENTIFICO MICHELANGELO CAGLIARI	118.130,02	89.873,03	77.972,23	11.900,80	76,08	86,76	2023	605183		
										2024	605154		
										2024	605183		
										2025	605154		
										2025	605183		
27	2016	PP209C	Compendio "Gutturu Mannu - Pantaleo" - Recupero beni architettonici e archeologici.	1.550.661,84	1.550.661,83	1.550.661,82	,01	100,00	100,00	1997	275101	1.471.902,17	
										2016	275113	78.759,67	
										2017	275113		
										2018	275113		
										2019	275113		
26	2016	VB063/011- A	Opere complementari Manutenzione Straordinaria SSPP 95-96 2013/VB063/011	212.897,54	211.567,10	192.729,07	18.838,03	99,38	91,10	2016	265611	15.541,00	
										2016	266181	197.356,54	
										2017	265611		
										2017	266181		
										2018	265611		
										2018	266181		
										2019	265611		
										2019	266181		
										2020	265611		
										2020	266181		
										2021	265611		
										2021	266181		
										2022	265611		
										2022	266181		
										2023	265611		
										2023	266181		



ELENCO SCHEDE INVESTIMENTI

Centro di Costo	Anno	Codice	Descrizione	Quadro Economico						Fonti di Finanziamento			
				Importo (A)	Impegni (B)	Mandati (C)	Residuo (B-C)	% B/A	% C/B	Anno	Cap. Spesa	Importo	Cap. Entrata
26	2016	VB063/011- A	Opere complementari Manutenzione Straordinaria SSPP 95-96 2013/VB063/011	212.897,54	211.567,10	192.729,07	18.838,03	99,38	91,10	2024	265611		
										2024	266181		
										2025	266181		
26	2016	VB081/135-EA	ZONA CAMPIDANO - Segnaletica - Manutenzione SS.PP.	500.000,00	42.530,13	42.280,13	250,00	8,51	99,41	2012	2651025		
										2013	2651025		
										2014	2651018		
										2015	2651018	115.000,00	
										2015	2651025	100.000,00	
										2016	2651018	135.000,00	
										2016	2651025	150.000,00	
										2017	2651018		
										2017	2651025		
										2018	2651018		
										2018	2651025		
										2019	2651018		
										2019	2651025		
										2020	2651018		
										2021	2651018		
										2022	2651018		
										2023	2651018		
										2024	2651018		
										2025	2651018		
26	2016	VB085/139-EA	ZONA CAMPIDANO - Pertinenze stradali - Manutenzione SS.PP.	750.000,00	746.634,08	156.634,08	590.000,00	99,55	20,98	2012	2651029	400.000,00	000999 - Fondo unico RAS ai sensi della L.R. 29/05/2007 n. 2 art. 10
										2013	2651029	200.000,00	000999 - Fondo unico RAS ai sensi della L.R. 29/05/2007 n. 2 art. 10
										2014	2651040	150.000,00	



ELENCO SCHEDE INVESTIMENTI

Centro di Costo	Anno	Codice	Descrizione	Quadro Economico						Fonti di Finanziamento			
				Importo (A)	Impegni (B)	Mandati (C)	Residuo (B-C)	% B/A	% C/B	Anno	Cap. Spesa	Importo	Cap. Entrata
26	2016	VB085/139-EA	ZONA CAMPIDANO - Pertinenze stradali - Manutenzione SS.PP.	750.000,00	746.634,08	156.634,08	590.000,00	99,55	20,98	2015	2651029		
										2015	2651040		
										2016	2651029		
										2016	2651040		
										2017	2651029		
										2017	2651040		
										2018	2651029		
										2018	2651040		
										2019	2651029		
										2019	2651040		
										2020	2651029		
										2020	2651040		
										2021	2651029		
										2022	2651029		
										2022	2651040		
										2023	2651029		
										2024	2651029		
										2024	2651040		
										2025	2651029		
										2025	2651040		
26	2016	VB086/140-EA	ZONA BASSO CAMPIDANO - Pertinenze stradali - Manutenzione SS.PP.	750.000,00	750.000,00	9.674,60	740.325,40	100,00	1,29	2012	2651030	400.000,00	000999 - Fondo unico RAS ai sensi della L.R. 29/05/2007 n. 2 art. 10
										2013	2651030	200.000,00	000999 - Fondo unico RAS ai sensi della L.R. 29/05/2007 n. 2 art. 10
										2014	2651041	150.000,00	
										2015	2651030		
										2015	2651041		



ELENCO SCHEDE INVESTIMENTI

Centro di Costo	Anno	Codice	Descrizione	Quadro Economico						Fonti di Finanziamento			
				Importo (A)	Impegni (B)	Mandati (C)	Residuo (B-C)	% B/A	% C/B	Anno	Cap. Spesa	Importo	Cap. Entrata
26	2016	VB086/140-EA	ZONA BASSO CAMPIDANO - Pertinenze stradali - Manutenzione SS.PP.	750.000,00	750.000,00	9.674,60	740.325,40	100,00	1,29	2016	2651030		
										2016	2651041		
										2017	2651030		
										2017	2651041		
										2018	2651030		
										2018	2651041		
										2019	2651030		
										2019	2651041		
										2020	2651030		
										2020	2651041		
										2021	2651030		
										2022	2651030		
										2022	2651041		
										2023	2651030		
										2024	2651030		
										2024	2651041		
										2025	2651030		
										2025	2651041		
29	2017	AM006-OC	Progetto LIFE 13 NAT/IT/000433 Res Maris : Opere di completamento progetto principale	65.139,82	42.357,92	41.558,92	799,00	65,03	98,11	2017	290379	65.139,82	000493 - Trasferimento U.E. progetto LIFE "RES MARIS" finalizzato alla tutela degli habitat prioritari terrestri e marini (cap. spesa 290379,290527,290528,290529)
										2018	290379		
										2019	290379		
										2020	290379		
										2021	290379		



ELENCO SCHEDE INVESTIMENTI

Centro di Costo	Anno	Codice	Descrizione	Quadro Economico						Fonti di Finanziamento			
				Importo (A)	Impegni (B)	Mandati (C)	Residuo (B-C)	% B/A	% C/B	Anno	Cap. Spesa	Importo	Cap. Entrata
29	2017	AM006-OC	Progetto LIFE 13 NAT/IT/000433 Res Maris : Opere di completamento progetto principale	65.139,82	42.357,92	41.558,92	799,00	65,03	98,11	2022	290379		
										2023	290379		
										2024	290379		
										2025	290379		
14	2017	EP042	Lavori di manutenzione straordinaria dello stabilimento balneare "Lido del Finanziere" Quartu S.E.	466.567,39	465.412,33	463.807,86	1.604,47	99,75	99,66	2015	145122	48.495,00	000999 - Fondo unico RAS ai sensi della L.R. 29/05/2007 n. 2 art. 10
										2015	145610		002269 - Trasferimento RAS per intervento di manutenzione straordinaria dello stabilimento balneare "Lido del Finanziere" (cap. spesa 1451039, 145610)
										2015	1451039		002269 - Trasferimento RAS per intervento di manutenzione straordinaria dello stabilimento balneare "Lido del Finanziere" (cap. spesa 1451039, 145610)
										2016	145610	7.477,47	002269 - Trasferimento RAS per intervento di manutenzione straordinaria dello stabilimento balneare "Lido del Finanziere" (cap. spesa 1451039, 145610)
										2016	1451039	91.378,00	002269 - Trasferimento RAS per intervento di manutenzione straordinaria dello stabilimento balneare "Lido del Finanziere" (cap. spesa 1451039, 145610)
										2017	145610	18.693,66	
										2017	1451039	23.955,87	
										2018	145610	21.366,63	
										2018	1451039	255.200,76	
										2019	145610		



ELENCO SCHEDE INVESTIMENTI

Centro di Costo	Anno	Codice	Descrizione	Quadro Economico						Fonti di Finanziamento			
				Importo (A)	Impegni (B)	Mandati (C)	Residuo (B-C)	% B/A	% C/B	Anno	Cap. Spesa	Importo	Cap. Entrata
14	2017	EP042	Lavori di manutenzione straordinaria dello stabilimento balneare "Lido del Finanziere" Quartu S.E.	466.567,39	465.412,33	463.807,86	1.604,47	99,75	99,66	2019	1451039		
										2020	145610		
										2020	1451039		
										2021	145610		
										2021	1451039		
										2022	145610		
										2022	1451039		
										2023	1451039		
										2024	1451039		
										2025	1451039		
14	2018	EP042/OC	EP042 Lido del finanziere Opere Complementarti	104.419,61	104.389,61	103.736,83	652,78	99,97	99,37	2018	145610	2.462,24	
										2018	1451039	101.957,37	
										2019	145610		
										2019	1451039		
										2020	145610		
										2020	1451039		
										2021	145610		
										2021	1451039		
										2022	145610		
										2022	1451039		
										2023	1451039		
										2024	1451039		



ELENCO SCHEDE INVESTIMENTI

Centro di Costo	Anno	Codice	Descrizione	Quadro Economico						Fonti di Finanziamento			
				Importo (A)	Impegni (B)	Mandati (C)	Residuo (B-C)	% B/A	% C/B	Anno	Cap. Spesa	Importo	Cap. Entrata
14	2018	EP042/OC	EP042 Lido del finanziere Opere Complementarti	104.419,61	104.389,61	103.736,83	652,78	99,97	99,37	2025	1451039		
14	2017	EP043	Lavori di risanamento stabile Via Cadello	337.538,63	337.538,63	336.521,67	1.016,96	100,00	99,70	2016	1451066	135.852,88	
										2016	1456066	14.147,12	
										2017	1451066		
										2017	1451075	100.000,00	
										2017	1456066		
										2018	1451066		
										2018	1451075	250.000,00	
										2018	1456066		
										2019	1451066		
										2019	1451075		
										2019	1456066		
										2020	1451075		
										2020	1456066		
										2021	1451075		
										2021	1456066		
										2022	1451075		
										2023	1451075		
										2024	1451075		
										2025	1451075		
14	2017	EP047-B	Restauro "Salotto Rosso" del Palazzo Regio in Cagliari	33.049,86	33.049,86	31.929,00	1.120,86	100,00	96,61	2017	1451073	33.049,86	
										2018	1451073		
										2019	1451073		
										2020	1451073		
										2021	1451073		
										2022	1451073		
										2023	1451073		
										2024	1451073		
										2025	1451073		
60	2017	ES137	Bonifica dall'amianto istituti scolastici provinciali	616.877,93	410.751,28	404.142,28	6.609,00	66,59	98,39	2012	605160		



ELENCO SCHEDE INVESTIMENTI

Centro di Costo	Anno	Codice	Descrizione	Quadro Economico						Fonti di Finanziamento			
				Importo (A)	Impegni (B)	Mandati (C)	Residuo (B-C)	% B/A	% C/B	Anno	Cap. Spesa	Importo	Cap. Entrata
60	2017	ES137	Bonifica dall'amianto istituti scolastici provinciali	616.877,93	410.751,28	404.142,28	6.609,00	66,59	98,39	2012	605161	51.778,11	000248 - Trasferimento dalla Provincia di Cagliari per la bonifica dell'amianto degli immobili di proprietà pubblica (Cap.spesa. 130345, 605161)
										2015	605160	26.793,71	
										2016	605161	466.002,99	000248 - Trasferimento dalla Provincia di Cagliari per la bonifica dell'amianto degli immobili di proprietà pubblica (Cap.spesa. 130345, 605161)
										2016	605649		
										2016	6051059	72.303,12	000248 - Trasferimento dalla Provincia di Cagliari per la bonifica dell'amianto degli immobili di proprietà pubblica (Cap.spesa. 130345, 605161)
										2016	6051060		
										2017	605161		000248 - Trasferimento dalla Provincia di Cagliari per la bonifica dell'amianto degli immobili di proprietà pubblica (Cap.spesa. 130345, 605161)
										2017	605649		
										2017	6051059		
										2017	6051060		
										2018	605161		
										2018	605649		
										2018	6051059		
										2018	6051060		
										2019	605161		
										2019	605649		
										2019	6051059		
										2019	6051060		
										2020	605161		
										2020	605649		
										2020	6051059		



ELENCO SCHEDE INVESTIMENTI

Centro di Costo	Anno	Codice	Descrizione	Quadro Economico						Fonti di Finanziamento			
				Importo (A)	Impegni (B)	Mandati (C)	Residuo (B-C)	% B/A	% C/B	Anno	Cap. Spesa	Importo	Cap. Entrata
60	2017	ES137	Bonifica dall'amianto istituti scolastici provinciali	616.877,93	410.751,28	404.142,28	6.609,00	66,59	98,39	2020	6051060		
										2021	605161		
										2022	605161		
										2023	605161		
										2024	605161		
										2025	605161		
26	2017	VB074	S.S. 387- Dolianova, località Bardella-Intersezione a rotatoria di accesso zona indus. e artigianale	420.000,00	354.115,66	339.625,90	14.489,76	84,31	95,91	2012	2651032	42.000,00	002262 - Trasferimento RAS per realizzazione rotatoria di accesso alla zona artigianale di Dolianova in località Bardella (cap.spesa 2651032)
										2015	2651032	99.415,69	002262 - Trasferimento RAS per realizzazione rotatoria di accesso alla zona artigianale di Dolianova in località Bardella (cap.spesa 2651032)
										2016	2651032	278.584,31	002262 - Trasferimento RAS per realizzazione rotatoria di accesso alla zona artigianale di Dolianova in località Bardella (cap.spesa 2651032)
										2017	2651032		
										2018	2651032		
										2019	2651032		
										2020	2651032		
										2021	2651032		
										2022	2651032		
										2023	2651032		
										2024	2651032		



ELENCO SCHEDE INVESTIMENTI

Centro di Costo	Anno	Codice	Descrizione	Quadro Economico						Fonti di Finanziamento			
				Importo (A)	Impegni (B)	Mandati (C)	Residuo (B-C)	% B/A	% C/B	Anno	Cap. Spesa	Importo	Cap. Entrata
26	2017	VB074	S.S. 387- Dolianova, località Bardella-Intersezione a rotatoria di accesso zona indus. e artigianale	420.000,00	354.115,66	339.625,90	14.489,76	84,31	95,91	2025	2651032		
26	2017	VB099	Manutenzione straordinaria Strade Città Metropolitana	1.919.735,00	1.919.735,00		1.919.735,00	100,00		2017	267108	1.919.735,00	
										2018	267108		
										2019	267108		
										2020	267108		
										2021	267108		
										2022	267108		
										2023	267108		
										2024	267108		
										2025	267108		
60	2018	ES165	Ristrutturazione succursale Liceo Classico "Motzo" Via Caboto - Quartu S.E. - Iscol@ - Asse II	400.000,00	306.505,76	301.305,76	5.200,00	76,63	98,30	2017	6051089	16.173,35	002604 - Trasferimento RAS - ristrutturazione succursale Liceo Classico "Motzo" - Quartu S.E. -Asse II (cap.spesa 6051089)
										2018	6051089	327.929,23	002604 - Trasferimento RAS - ristrutturazione succursale Liceo Classico "Motzo" - Quartu S.E. -Asse II (cap.spesa 6051089)
										2018	6051155	55.897,42	
										2019	6051089		
										2019	6051155		
										2020	6051089		
										2020	6051155		
										2021	6051089		
										2022	6051089		
										2023	6051089		



ELENCO SCHEDE INVESTIMENTI

Centro di Costo	Anno	Codice	Descrizione	Quadro Economico						Fonti di Finanziamento			
				Importo (A)	Impegni (B)	Mandati (C)	Residuo (B-C)	% B/A	% C/B	Anno	Cap. Spesa	Importo	Cap. Entrata
60	2018	ES165	Ristrutturazione succursale Liceo Classico "Motzo" Via Caboto - Quartu S.E. - Iscol@ - Asse II	400.000,00	306.505,76	301.305,76	5.200,00	76,63	98,30	2024	6051089		
										2025	6051089		
60	2018	ES166	Liceo Classico Dettori Via Cugia Cagliari - completamento lavori di messa in sicurezza	400.030,00	385.591,57	380.391,57	5.200,00	96,39	98,65	2017	6051091	25.238,41	002606 - Trasferimento RAS Liceo Classico Dettori Via Cugia -Cagliari - completamento lavori di messa in sicurezza (cap spesa 6051091)
										2018	6051091		
										2018	6051129	374.761,59	
										2019	6051129		
										2020	6051129		
										2021	6051129		
										2022	6051129		
										2023	6051129		
										2024	6051129		
										2025	6051129		
60	2017	ES169	Ristrutturazione e adeguamento norme Liceo Scientifico "Pacinotti" Via Liguria a Ca-Iscol@-Asse II	400.000,00	310.829,17	297.279,17	13.550,00	77,71	95,64	2017	6051088	16.150,71	002603 - Trasferimento RAS - ristrutturazione e adeguamento Liceo Scientifico "Pacinotti" Cagliari Ass II (Cap spesa 6051088)
										2018	6051088	320.000,00	002603 - Trasferimento RAS - ristrutturazione e adeguamento Liceo Scientifico "Pacinotti" Cagliari Ass II (Cap spesa 6051088)
										2018	6051156		
										2019	6051088	2.624,29	002603 - Trasferimento RAS - ristrutturazione e adeguamento Liceo Scientifico "Pacinotti" Cagliari Ass II (Cap spesa 6051088)
										2019	6051165	61.225,00	



ELENCO SCHEDE INVESTIMENTI

Centro di Costo	Anno	Codice	Descrizione	Quadro Economico						Fonti di Finanziamento			
				Importo (A)	Impegni (B)	Mandati (C)	Residuo (B-C)	% B/A	% C/B	Anno	Cap. Spesa	Importo	Cap. Entrata
60	2017	ES169	Ristrutturazione e adeguamento norme Liceo Scientifico "Pacinotti" Via Liguria a Ca-Iscol@-Asse II	400.000,00	310.829,17	297.279,17	13.550,00	77,71	95,64	2020	6051088		
										2020	6051165		
										2021	6051088		
										2021	6051165		
										2022	6051088		
										2022	6051165		
										2023	6051088		
										2023	6051165		
										2024	6051088		
										2024	6051165		
60	2018	ES172	Lavori messa in sicurezza e adeguamento alle norme Istituto Scol. Gramsci Via Decio Mure Monserrato	600.000,00	515.755,62	515.744,61	11,01	85,96	100,00	2017	6051101	40.000,00	
										2018	6051101	560.000,00	
										2019	6051101		
										2020	6051101		
										2021	6051101		
										2022	6051101		



ELENCO SCHEDE INVESTIMENTI

Centro di Costo	Anno	Codice	Descrizione	Quadro Economico						Fonti di Finanziamento			
				Importo (A)	Impegni (B)	Mandati (C)	Residuo (B-C)	% B/A	% C/B	Anno	Cap. Spesa	Importo	Cap. Entrata
60	2018	ES172	Lavori messa in sicurezza e adeguamento alle norme Istituto Scol. Gramsci Via Decio Mure Monserrato	600.000,00	515.755,62	515.744,61	11,01	85,96	100,00	2023	6051101		
										2024	6051101		
										2025	6051101		
60	2018	ES173	Lavori di completamen Istituto Scolastico sito in Via Don Sturzo a Quartu S.Elena "Istituto Motzo"	600.000,00	525.296,22	522.777,81	2.518,41	87,55	99,52	2017	6051102	50.000,00	
										2018	6051102	420.000,00	
										2019	6051102	130.000,00	
										2020	6051102		
										2021	6051102		
										2022	6051102		
										2023	6051102		
										2024	6051102		
										2025	6051102		
60	2018	ES175	Lavori di messa in sicurezza e adeguamento alle norme Istituto O. Bacaredda Caglairi	300.000,00	291.519,08	290.593,87	925,21	97,17	99,68	2017	6051104	25.000,00	
										2018	6051104	275.000,00	
										2019	6051104		
										2020	6051104		
										2021	6051104		
										2022	6051104		



ELENCO SCHEDE INVESTIMENTI

Centro di Costo	Anno	Codice	Descrizione	Quadro Economico						Fonti di Finanziamento			
				Importo (A)	Impegni (B)	Mandati (C)	Residuo (B-C)	% B/A	% C/B	Anno	Cap. Spesa	Importo	Cap. Entrata
60	2018	ES175	Lavori di messa in sicurezza e adeguamento alle norme Istituto O. Bacaredda Caglairi	300.000,00	291.519,08	290.593,87	925,21	97,17	99,68	2023	6051104		
										2024	6051104		
										2025	6051104		
26	2018	VB035/0	S.P. 17 - Ristrutturazione strade provinciali SP 17 Quartu S.E. - Villasimius	416.972,53	416.972,53	416.672,83	299,70	100,00	99,93	2003	267108	416.972,53	000855 - Mutuo Cassa DDPP per S.P.Quartu-Villasimius (Cap.spesa n. 267108)
										2015	267108		
										2016	267108		
										2017	267108		
										2018	267108		
										2018	2651060		
										2019	267108		
										2019	2651060		
										2020	267108		
										2020	2651060		
										2021	267108		
										2021	2651060		
										2022	267108		
										2022	2651060		
										2023	267108		
										2023	2651060		
										2024	267108		
										2024	2651060		
										2025	267108		
										2025	2651060		
26	2018	VB035/A	SP 17 - Opere di sostegno e opere idrauliche - Manutenzione straordinaria e messa in sicurezza.	660.272,75	660.272,75	575.150,22	85.122,53	100,00	87,11	2003	267108		



ELENCO SCHEDE INVESTIMENTI

Centro di Costo	Anno	Codice	Descrizione	Quadro Economico						Fonti di Finanziamento			
				Importo (A)	Impegni (B)	Mandati (C)	Residuo (B-C)	% B/A	% C/B	Anno	Cap. Spesa	Importo	Cap. Entrata
26	2018	VB035/A	SP 17 - Opere di sostegno e opere idrauliche - Manutenzione straordinaria e messa in sicurezza.	660.272,75	660.272,75	575.150,22	85.122,53	100,00	87,11	2015	267108	400.000,00	
										2016	267108		
										2017	267108		
										2017	2651060		
										2018	2651060		
										2019	2651060		
										2020	2651060		
										2021	2651060		
										2022	2651060		
										2023	2651060		
										2024	2651060		
										2025	2651060		
										26	2018		
2015	268132												
2016	268132												
2017	268132												
2018	268132												
2018	2651101												
2019	268132												
2019	2651101												



ELENCO SCHEDE INVESTIMENTI

Centro di Costo	Anno	Codice	Descrizione	Quadro Economico						Fonti di Finanziamento															
				Importo (A)	Impegni (B)	Mandati (C)	Residuo (B-C)	% B/A	% C/B	Anno	Cap. Spesa	Importo	Cap. Entrata												
26	2018	VB056	Capoterra - Circonvallazione - Lavori di completamento.	1.500.000,00	1.500.000,00	1.224.192,97	275.807,03	100,00	81,61	2020	268132														
										2020	2651101														
										2021	268132														
										2021	2651101														
										2022	268132														
										2022	2651101														
										2023	268132														
										2023	2651101														
										2024	268132														
										2024	2651101														
										2025	268132														
										2025	2651101														
										26	2018			VB071	S.P. 4 - Lavori di adeguamento innesti.	300.000,00	300.000,00	285.550,46	14.449,54	100,00	95,18	2010	2651012	200.000,00	Avanzo - Finanziamento Investimenti (vincolato e non vincolato)
																						2010	2651015	100.000,00	
2015	2651012																								
2015	2651015																								
2016	2651012																								
2016	2651015																								
2017	2651012																								
2017	2651015																								
2018	2651012																								
2018	2651015																								
2019	2651012																								
2019	2651015																								
2020	2651015																								
2021	2651015																								
2022	2651015																								
2023	2651015																								
2024	2651015																								
2025	2651015																								



ELENCO SCHEDE INVESTIMENTI

Centro di Costo	Anno	Codice	Descrizione	Quadro Economico						Fonti di Finanziamento			
				Importo (A)	Impegni (B)	Mandati (C)	Residuo (B-C)	% B/A	% C/B	Anno	Cap. Spesa	Importo	Cap. Entrata
14	2019	EP048	Messa in sicurezza Edificio di Via Cadello a Cagliari	1.529.926,67	1.529.926,67	1.477.710,88	52.215,79	100,00	96,59	2017	1451074	79.926,67	
										2018	1451074	1.450.000,00	
										2019	1451074		
										2020	1451074		
										2021	1451074		
										2022	1451074		
										2023	1451074		
										2024	1451074		
										2025	1451074		
14	2019	EP051	Adeguamento alle norme e ristrutturazione Edificio di Viale Ciusa	200.000,00	161.995,15	161.460,13	535,02	81,00	99,67	2017	1451078	35.000,00	
										2018	1451078	165.000,00	
										2019	1451078		
										2020	1451078		
										2021	1451078		
										2022	1451078		
										2023	1451078		
										2024	1451078		
										2025	1451078		
14	2019	EP052	Impianti di climatizzazione Via Giudice Guglielmo	95.514,11	95.514,11	93.230,06	2.284,05	100,00	97,61	2018	1451087	150.000,00	
										2019	1451087		
										2020	1451087		
										2021	1451087		
										2022	1451087		
										2023	1451087		
										2024	1451087		
										2025	1451087		



ELENCO SCHEDE INVESTIMENTI

Centro di Costo	Anno	Codice	Descrizione	Quadro Economico						Fonti di Finanziamento			
				Importo (A)	Impegni (B)	Mandati (C)	Residuo (B-C)	% B/A	% C/B	Anno	Cap. Spesa	Importo	Cap. Entrata
60	2019	ES174	Lavor messa in sicurezza e adegua alle norme Istit Scol via Cesare Cabras -Monse-Ist.Dionigi Scano	838.130,04	838.130,04	816.969,06	21.160,98	100,00	97,48	2017	6051103	70.000,00	
										2018	6051103	700.000,00	
										2019	6051103	130.000,00	
										2020	6051103		
										2021	6051103		
										2022	6051103		
										2023	6051103		
										2024	6051103		
										2025	6051103		
60	2019	ES176	Lavori messa in sicurez e adeguamento norme Ist.ScolastVia Cesare Cabras CA Istituto Besta 1	300.000,00	223.405,36	216.657,93	6.747,43	74,47	96,98	2017	6051105	35.000,00	
										2018	6051105	265.000,00	
										2019	6051105		
										2020	6051105		
										2021	6051105		
										2022	6051105		
										2023	6051105		
										2024	6051105		
										2025	6051105		



ELENCO SCHEDE INVESTIMENTI

Centro di Costo	Anno	Codice	Descrizione	Quadro Economico						Fonti di Finanziamento			
				Importo (A)	Impegni (B)	Mandati (C)	Residuo (B-C)	% B/A	% C/B	Anno	Cap. Spesa	Importo	Cap. Entrata
60	2019	ES177	Lavori di messa in sicurezza e adeguam alle norme Istit Scol Via Sulcitana a Elmas Ist.Duca Abruzzi	500.000,00	445.204,66	436.667,68	8.536,98	89,04	98,08	2017	6051106	35.000,00	
										2018	6051106	465.000,00	
										2019	6051106		
										2020	6051106		
										2021	6051106		
										2022	6051106		
										2023	6051106		
										2024	6051106		
										2025	6051106		
60	2019	ES178	Lavori messa in sicurez e adeguamento norme Ist.Scol - Via Sulcis CA Ist. Grazia Deledda	500.000,00	459.511,77	459.502,73	9,04	91,90	100,00	2017	6051107	35.000,00	
										2018	6051107	465.000,00	
										2019	6051107		
										2020	6051107		
										2021	6051107		
										2022	6051107		
										2023	6051107		
										2024	6051107		
										2025	6051107		



ELENCO SCHEDE INVESTIMENTI

Centro di Costo	Anno	Codice	Descrizione	Quadro Economico						Fonti di Finanziamento			
				Importo (A)	Impegni (B)	Mandati (C)	Residuo (B-C)	% B/A	% C/B	Anno	Cap. Spesa	Importo	Cap. Entrata
60	2019	ES186	Adeguamento impianti antincendio Edifici Scolastici	608.437,76	596.402,54	596.379,95	22,59	98,02	100,00	2017	6051110	272.437,76	
										2018	6051110	336.000,00	
										2019	6051110		
										2020	6051110		
										2021	6051110		
										2022	6051110		
										2023	6051110		
										2024	6051110		
										2025	6051110		
60	2019	ES194	Impianti istituti scolastici	500.000,00	500.000,00	487.611,92	12.388,08	100,00	97,52	2018	6051123	500.000,00	
										2019	6051123		
										2020	6051123		
										2021	6051123		
										2022	6051123		
										2023	6051123		
										2024	6051123		
										2025	6051123		
26	2016	VB119	S.P. 9 Sestu - Ussana - Lavori di manutenzione straordinaria.	300.000,00	298.266,47	291.502,11	6.764,36	99,42	97,73	2009	267135	62.818,29	
										2015	267135		
										2016	267135		
										2017	267135		
										2018	267135		
										2019	267135		
										2019	2651119	237.181,71	
										2020	267135		
										2020	2651119		
										2021	267135		
										2021	2651119		
										2022	267135		



ELENCO SCHEDE INVESTIMENTI

Centro di Costo	Anno	Codice	Descrizione	Quadro Economico						Fonti di Finanziamento			
				Importo (A)	Impegni (B)	Mandati (C)	Residuo (B-C)	% B/A	% C/B	Anno	Cap. Spesa	Importo	Cap. Entrata
26	2016	VB119	S.P. 9 Sestu - Ussana - Lavori di manutenzione straordinaria.	300.000,00	298.266,47	291.502,11	6.764,36	99,42	97,73	2022	2651119		
										2023	267135		
										2023	2651119		
										2024	267135		
										2024	2651119		
										2025	267135		
										2025	2651119		
26	2019	VB122/A	Lavori di messa in sicurezza S.P. 2	400.000,00	400.000,00	307.106,65	92.893,35	100,00	76,78	2018	2651122	400.000,00	
										2019	2651122		
										2020	2651122		
										2021	2651122		
										2022	2651122		
										2023	2651122		
										2024	2651122		
										2025	2651122		
26	2021	VB109-B	Manut straord. e messa in sicurezza rete viaria intercomunale - Zona Ovest 2^ STRALCIO	175.000,00	175.000,00	174.462,70	537,30	100,00	99,69	2021	2651109	175.000,00	
										2022	2651109		
										2023	2651109		
										2024	2651109		
										2025	2651109		
14	2022	EP047-A	Messa in sicurezza e riqualificazione Palazzo Regio di Cagliari	546.950,14	543.476,57	540.410,87	3.065,70	99,36	99,44	2017	1451073	16.950,14	
										2018	1451073	450.000,00	
										2019	1451073		
										2020	1451073		
										2021	1451073		
										2022	1451073		



ELENCO SCHEDE INVESTIMENTI

Centro di Costo	Anno	Codice	Descrizione	Quadro Economico						Fonti di Finanziamento			
				Importo (A)	Impegni (B)	Mandati (C)	Residuo (B-C)	% B/A	% C/B	Anno	Cap. Spesa	Importo	Cap. Entrata
14	2022	EP047-A	Messa in sicurezza e riqualificazione Palazzo Regio di Cagliari	546.950,14	543.476,57	540.410,87	3.065,70	99,36	99,44	2022	1451200	80.000,00	
										2023	1451073		
										2023	1451200		
										2024	1451073		
										2024	1451200		
										2025	1451073		
										2025	1451200		
14	2022	EP053	Adeguamento normativo e manutenzione foresteria Palazzo Regio	200.000,00	200.000,00	198.297,57	1.702,43	100,00	99,15	2018	1451086	200.000,00	
										2019	1451086		
										2020	1451086		
										2021	1451086		
										2022	1451086		
										2023	1451086		
										2024	1451086		
										2025	1451086		
14	2022	EP056	Interventi di manutenzione straordinaria (OG1) edifici patrimonio	535.000,00	535.000,00	505.107,35	29.892,65	100,00	94,41	2021	1451192	450.000,00	
										2022	1451192		
										2023	1451186	85.000,00	
										2023	1451192		
										2024	1451186		
										2024	1451192		
										2025	1451186		
										2025	1451192		
14	822	EP057	Interventi di manutenzione straordinaria (OG11) edifici patrimonio	350.000,00	300.000,00	293.288,28	6.711,72	85,71	97,76	2021	1451192	250.000,00	
										2022	1451192		
										2023	1451192		



ELENCO SCHEDE INVESTIMENTI

Centro di Costo	Anno	Codice	Descrizione	Quadro Economico						Fonti di Finanziamento			
				Importo (A)	Impegni (B)	Mandati (C)	Residuo (B-C)	% B/A	% C/B	Anno	Cap. Spesa	Importo	Cap. Entrata
14	822	EP057	Interventi di manutenzione straordinaria (OG11) edifici patrimonio	350.000,00	300.000,00	293.288,28	6.711,72	85,71	97,76	2024	146113	50.000,00	
										2024	1451192		
										2025	146113		
										2025	1451192	50.000,00	
14	2022	EP71	Manutenzione Straordinaria - Accordo Quadro OG1 Patrimonio	450.000,00	450.000,00		450.000,00	100,00		2022	1451196	450.000,00	
										2023	1451196		
										2024	1451196		
										2025	1451196		
60	2022	ES182-C	Lavori di completamento del 1^, 2^ e 3^ piano dell'Edificio A.Riva di Piazza Garibaldi in Cagliari	2.800.000,00	2.800.000,00	56.980,95	2.743.019,05	100,00	2,04	2016	6051087	51.822,76	
										2016	6051095		
										2017	6051112	1.400.000,00	
										2021	6051087		
										2021	6051095		
										2021	6051112		
										2022	6051087		
										2022	6051095		
										2022	6051112		
										2022	6051206	200.000,00	
										2023	6051087		
										2023	6051112		



ELENCO SCHEDE INVESTIMENTI

Centro di Costo	Anno	Codice	Descrizione	Quadro Economico						Fonti di Finanziamento			
				Importo (A)	Impegni (B)	Mandati (C)	Residuo (B-C)	% B/A	% C/B	Anno	Cap. Spesa	Importo	Cap. Entrata
60	2022	ES182-C	Lavori di completamento del 1^, 2^ e 3^ piano dell'Edificio A.Riva di Piazza Garibaldi in Cagliari	2.800.000,00	2.800.000,00	56.980,95	2.743.019,05	100,00	2,04	2023	6051206	1.148.177,24	
										2023	6051219		
										2024	6051112		
										2024	6051206		
										2024	6051219		
										2025	6051112		
										2025	6051206		
										2025	6051219		
60	2022	ES200	ISTITUTO GIUA ASSEMINI - IMPIANTI SPORTIVI	250.000,00	250.000,00	241.963,07	8.036,93	100,00	96,79	2018	6051131	250.000,00	
										2019	6051131		
										2020	6051131		
										2021	6051131		
										2022	6051131		
										2023	6051131		
										2024	6051131		
										2025	6051131		
60	2022	ES206	Ristrutturazione della sede del Convitto Nazionale di Cagliari sede di Via Manno	3.090.770,79	3.090.770,79	629.468,19	2.461.302,60	100,00	20,37	2017	6051111	1.440.000,00	
										2018	6051111		
										2019	6051111		
										2020	6051111		
										2020	6051118		
										2021	6051111		
										2021	6051118	160.000,00	



ELENCO SCHEDE INVESTIMENTI

Centro di Costo	Anno	Codice	Descrizione	Quadro Economico						Fonti di Finanziamento			
				Importo (A)	Impegni (B)	Mandati (C)	Residuo (B-C)	% B/A	% C/B	Anno	Cap. Spesa	Importo	Cap. Entrata
60	2022	ES206	Ristrutturazione della sede del Convitto Nazionale di Cagliari sede di Via Manno	3.090.770,79	3.090.770,79	629.468,19	2.461.302,60	100,00	20,37	2021	6051140		
										2022	6051111		
										2022	6051118		
										2022	6051140	620.385,40	
										2023	6051111		
										2023	6051118		
										2023	6051140	620.385,39	
										2024	6051077	250.000,00	
										2024	6051111		
										2024	6051118		
										2024	6051140		
										2025	6051077		
										2025	6051111		
										2025	6051118		
										2025	6051140		
60	2022	ES230	Manutenzione straordinaria serbatoi presso Istituti Scolastici di competenza della CMDCA finanziato	1.238.775,00	1.238.775,00	1.076.447,65	162.327,35	100,00	86,90	2021	6051159	1.238.775,00	
										2022	6051159		
										2023	6051159		
										2024	6051159		
										2025	6051159		
60	2022	ES231	Interventi di messa in sicurezza solai Istituto scolastico Siotto V.le Trento finanziato con avanzo	200.000,00	200.000,00	192.009,00	7.991,00	100,00	96,00	2021	6051180	200.000,00	
										2022	6051180		
										2023	6051180		



ELENCO SCHEDE INVESTIMENTI

Centro di Costo	Anno	Codice	Descrizione	Quadro Economico						Fonti di Finanziamento			
				Importo (A)	Impegni (B)	Mandati (C)	Residuo (B-C)	% B/A	% C/B	Anno	Cap. Spesa	Importo	Cap. Entrata
60	2022	ES231	Interventi di messa in sicurezza solai Istituto scolastico Siotto V.le Trento finanziato con avanzo	200.000,00	200.000,00	192.009,00	7.991,00	100,00	96,00	2024	6051180		
										2025	6051180		
60	2022	ES232	Interrventi di manutenzione straordinaria (OG1)edifici scolastici (accordo quadro)	450.000,00	450.000,00	402.742,13	47.257,87	100,00	89,50	2021	6051191	450.000,00	
										2022	6051191		
										2023	6051191		
										2024	6051191		
										2025	6051191		
60	2024	ES234	Interventi di adeguamento funzionale degli spazi ed aule didattiche emergenza COVID-19 int. n. 1	500.000,00	500.000,00	483.515,70	16.484,30	100,00	96,70	2021	6051192	500.000,00	
										2022	6051192		
										2023	6051192		
										2024	6051192		
										2025	6051192		
60	2022	ES235	Interventi di verifica, revisione, sostituzione estintori degli istituti scolastici	140.000,00	140.000,00	134.996,94	5.003,06	100,00	96,43	2021	6051097	140.000,00	
										2022	6051097		
										2023	6051097		
										2024	6051097		
										2025	6051097		
60	2021	ES237	Interrventi di manutenzione straordinaria (OG11)edifici scolastici (accordo quadro)	250.000,00	250.000,00	243.142,61	6.857,39	100,00	97,26	2021	6051191	250.000,00	
										2022	6051191		
										2023	6051191		
										2024	6051191		
										2025	6051191		
60	2022	ES239	Interventi di adeguamento funzionale degli spazi ed aule didattiche emergenza COVID-19 int. n. 2	500.000,00	500.000,00	489.502,49	10.497,51	100,00	97,90	2021	6051192	500.000,00	



ELENCO SCHEDE INVESTIMENTI

Centro di Costo	Anno	Codice	Descrizione	Quadro Economico						Fonti di Finanziamento			
				Importo (A)	Impegni (B)	Mandati (C)	Residuo (B-C)	% B/A	% C/B	Anno	Cap. Spesa	Importo	Cap. Entrata
60	2022	ES239	Interventi di adeguamento funzionale degli spazi ed aule didattiche emergenza COVID-19 int. n. 2	500.000,00	500.000,00	489.502,49	10.497,51	100,00	97,90	2022	6051192		
										2023	6051192		
										2024	6051192		
										2025	6051192		
35	2022	PC001	Realizzazione infrastrutture per monitoraggio territorio	255.390,00	255.390,00	207.510,32	47.879,68	100,00	81,25	2022	3551022	255.390,00	
										2023	3551022		
										2024	3551022		
										2025	3551022		
29	2022	PIAN04	Interventi Canale riva est S. Gilla	1.500.000,00	1.500.000,00	340.896,35	1.159.103,65	100,00	22,73	2019	295127	300.000,00	002660 - Trasferimento RAS FSC per Interventi Canale Est S. Gilla (capitolo spesa capitolo 295127)
										2020	295127	500.000,00	
										2021	295127	700.000,00	
										2022	295127		
										2023	295127		
										2024	295127		
										2025	295127		
32	2022	PIAN05	Eradicazione specie vegetali alloctone Laguna di S. Gilla	481.779,88	530.418,21	406.502,88	123.915,33	110,10	76,64	2019	3205030	6.000,00	
										2019	3205051	26.000,00	
										2020	3205030	13.500,00	
										2020	3205051	58.500,00	
										2021	325107	297.379,88	
										2021	3205030	10.500,00	
										2021	3205051	45.500,00	
										2022	325107	24.400,00	



ELENCO SCHEDE INVESTIMENTI

Centro di Costo	Anno	Codice	Descrizione	Quadro Economico						Fonti di Finanziamento			
				Importo (A)	Impegni (B)	Mandati (C)	Residuo (B-C)	% B/A	% C/B	Anno	Cap. Spesa	Importo	Cap. Entrata
32	2022	PIAN05	Eradicazione specie vegetali alloctone Laguna di S. Gilla	481.779,88	530.418,21	406.502,88	123.915,33	110,10	76,64	2023	325107		
										2024	325107		
										2024	325110		
29	2022	PIAN10	Intervento di riforestazione Urbana Zona S. Paolo Cagliari	461.000,00	461.000,00	312.939,79	148.060,21	100,00	67,88	2021	295130	33.696,76	
										2022	295130	427.303,24	
										2023	295130		
										2024	295130		
										2025	295130		
29	2022	PIAN11	Realizzazione intervento di riforestazione località "Cortexandra" Comune di Sestu	500.000,00	500.000,00	418.194,47	81.805,53	100,00	83,64	2022	295132	500.000,00	
										2023	295132		
										2024	295132		
										2025	295132		
29	2022	PIAN12	Realizzazione intervento riforestazione Comune di Cagliari Monte Urpinu	500.000,00	500.000,00	350.634,15	149.365,85	100,00	70,13	2022	295131	500.000,00	
										2023	295131		
										2024	295131		
										2025	295131		
65	2022	RET094	Interventi di sistemazione idraulica sul Rio Geremeas	7.850.000,00	7.845.841,19	600.148,35	7.245.692,84	99,95	7,65	2014	655105	899.999,19	002525 - Trasferimento RAS per attivazione interventi urgenti per alto rischio idrogeologico, ponte SP. 17 sez. 3 sul Rio Geremeas (capitolo spesa 655105)
										2015	655105		
										2016	655105		
										2017	655105	1.100.000,00	002525 - Trasferimento RAS per attivazione interventi di sistemazione idraulica sul Rio Geremeas (capitolo spesa 655105)
										2018	655105		



ELENCO SCHEDE INVESTIMENTI

Centro di Costo	Anno	Codice	Descrizione	Quadro Economico						Fonti di Finanziamento			
				Importo (A)	Impegni (B)	Mandati (C)	Residuo (B-C)	% B/A	% C/B	Anno	Cap. Spesa	Importo	Cap. Entrata
65	2022	RET094	Interventi di sistemazione idraulica sul Rio Geremeas	7.850.000,00	7.845.841,19	600.148,35	7.245.692,84	99,95	7,65	2018	655124	500.000,00	002630 - Trasferimento Presidenza Consiglio dei Ministri delibera CIPE 26/2016 per interventi di sistemazione idraulica su Rio Geremeas (Capitolo di spesa 655124)
										2019	655105		
										2019	655107	,81	
										2019	655124	3.069.481,83	
										2020	655105		
										2020	655107		
										2020	655124		
										2021	655105		
										2021	655124		
										2022	655105		
										2022	655124		
										2022	655180	2.280.518,17	
										2023	655105		
										2023	655124		
										2023	655180		
										2024	655105		
										2024	655124		
										2024	655180		
										2025	655105		
										2025	655124		
										2025	655180		
65	2022	RET103	Lavori intervento di manutenzione e risanamento Riu Cungiaus finanziato con Trasf. Presidenza Con	4.400.000,00	4.400.000,00	86.878,02	4.313.121,98	100,00	1,97	2018	655121	1.560.000,00	
										2018	655125	440.000,00	



ELENCO SCHEDE INVESTIMENTI

Centro di Costo	Anno	Codice	Descrizione	Quadro Economico						Fonti di Finanziamento			
				Importo (A)	Impegni (B)	Mandati (C)	Residuo (B-C)	% B/A	% C/B	Anno	Cap. Spesa	Importo	Cap. Entrata
65	2022	RET103	Lavori intervento di manutenzione e risanamento Riu Cungiaus finanziato con Trasl. Presidenza Con	4.400.000,00	4.400.000,00	86.878,02	4.313.121,98	100,00	1,97	2019	655121	2.400.000,00	
										2019	655125		
										2020	655121		
										2020	655125		
										2021	655121		
										2021	655125		
										2022	655121		
										2022	655125		
										2023	655121		
										2023	655125		
										2024	655121		
										2024	655125		
										2025	655121		
										2025	655125		
65	2022	RET104	Lavori per intervento di manutenzione e risanamento Riu Nou finanziato con Trasl. Presidenza	3.600.000,00	3.599.999,98	58.976,95	3.541.023,03	100,00	1,64	2018	655122	1.140.000,00	
										2018	655126	360.000,00	
										2019	655122	2.100.000,00	
										2019	655126		



ELENCO SCHEDE INVESTIMENTI

Centro di Costo	Anno	Codice	Descrizione	Quadro Economico						Fonti di Finanziamento			
				Importo (A)	Impegni (B)	Mandati (C)	Residuo (B-C)	% B/A	% C/B	Anno	Cap. Spesa	Importo	Cap. Entrata
65	2022	RET104	Lavori per intervento di manutenzione e risanamento Riu Nou finanziato con Trasf. Presidenza	3.600.000,00	3.599.999,98	58.976,95	3.541.023,03	100,00	1,64	2020	655122		
										2020	655126		
										2021	655122		
										2021	655126		
										2022	655122		
										2022	655126		
										2023	655122		
										2023	655126		
										2024	655122		
										2024	655126		
65	2022	RET105	Lavori per intervento di manutenzione e risanamento Rio Fangario finanziato con Trasf. Presidenza	6.150.000,00	6.150.000,00	69.105,23	6.080.894,77	100,00	1,12	2018	655123	1.885.000,00	
										2018	655127	615.000,00	
										2019	655123	3.650.000,00	
										2019	655127		
										2020	655123		
										2020	655127		



ELENCO SCHEDE INVESTIMENTI

Centro di Costo	Anno	Codice	Descrizione	Quadro Economico						Fonti di Finanziamento			
				Importo (A)	Impegni (B)	Mandati (C)	Residuo (B-C)	% B/A	% C/B	Anno	Cap. Spesa	Importo	Cap. Entrata
65	2022	RET105	Lavori per intervento di manutenzione e risanamento Rio Fangario finanziato con Trasf. Presidenza	6.150.000,00	6.150.000,00	69.105,23	6.080.894,77	100,00	1,12	2021	655123		
										2021	655127		
										2022	655123		
										2022	655127		
										2023	655123		
										2023	655127		
										2024	655123		
										2024	655127		
										2025	655123		
										2025	655127		
26	2022	VB027	Strada Burcei - Sinnai - Maracalagonis - Lavori di completamento.	39.617.507,17	39.252.234,31	1.634.704,22	37.617.530,09	99,08	4,16	2007	260306	12.150,00	
										2007	261103	171.537,33	
										2010	2651011		
										2015	261103	128.462,67	
										2015	266106		
										2016	261103		
										2016	266106		
										2016	2651011	300.000,00	
										2017	261103		
										2017	266106		
										2017	2651011		
										2018	261103		



ELENCO SCHEDE INVESTIMENTI

Centro di Costo	Anno	Codice	Descrizione	Quadro Economico						Fonti di Finanziamento			
				Importo (A)	Impegni (B)	Mandati (C)	Residuo (B-C)	% B/A	% C/B	Anno	Cap. Spesa	Importo	Cap. Entrata
26	2022	VB027	Strada Burcei - Sinnai - Maracalagonis - Lavori di completamento.	39.617.507,17	39.252.234,31	1.634.704,22	37.617.530,09	99,08	4,16	2018	266106		
										2018	2651011		
										2019	261103		
										2019	2651011		
										2020	261103		
										2020	2651011		
										2021	261103		
										2021	266106	850.000,00	
										2021	2651011		
										2021	2651151	1.187.850,00	
										2022	261103		
										2022	266106	15.350.000,00	
										2022	2651011		
										2022	2651151		
										2023	261103		
										2023	266106	19.000.000,00	
										2023	2651011		
										2023	2651151		
										2024	261103		
										2024	266106	2.252.234,31	
										2024	2651011		
										2024	2651151		
										2025	261103		
										2025	266106		
										2025	2651011		
										2025	2651151		



ELENCO SCHEDE INVESTIMENTI

Centro di Costo	Anno	Codice	Descrizione	Quadro Economico						Fonti di Finanziamento			
				Importo (A)	Impegni (B)	Mandati (C)	Residuo (B-C)	% B/A	% C/B	Anno	Cap. Spesa	Importo	Cap. Entrata
26	2022	VB035/B	S.P. 17 - Ristrutturazione strade provinciali SP 17 Quartu S.E. - Villasimius	1.488.785,34	1.488.785,34	1.124.886,25	363.899,09	100,00	75,56	2013	267108	229.323,09	
										2018	267108		
										2018	2651060	939.727,25	
										2019	267108		
										2019	2651060	319.735,00	
										2020	267108		
										2020	2651060		
										2021	267108		
										2021	2651060		
										2022	267108		
										2022	2651060		
										2023	267108		
										2023	2651060		
										2024	267108		
										2024	2651060		
										2025	267108		
										2025	2651060		
26	2022	VB106	Sistemazione e riqualificazione funzionale della ex S.S. 131 Il lotto 1 stralcio	2.690.000,00	2.690.000,00	102.517,55	2.587.482,45	100,00	3,81	2018	2651113	1.690.000,00	
										2019	2651113	1.000.000,00	
										2020	2651113		
										2021	2651113		
										2022	2651113		
										2023	2651113		
										2024	2651113		
26	2022	VB108	Sistemazione e riqualificazione funzionale della ex S.S. 131 Il lotto 2 stralcio	3.710.000,00	3.710.000,00	3.552.720,99	157.279,01	100,00	95,76	2018	2651111	1.710.000,00	



ELENCO SCHEDE INVESTIMENTI

Centro di Costo	Anno	Codice	Descrizione	Quadro Economico						Fonti di Finanziamento			
				Importo (A)	Impegni (B)	Mandati (C)	Residuo (B-C)	% B/A	% C/B	Anno	Cap. Spesa	Importo	Cap. Entrata
26	2022	VB108	Sistemazione e riqualificazione funzionale della ex S.S. 131 Il lotto 2 stralcio	3.710.000,00	3.710.000,00	3.552.720,99	157.279,01	100,00	95,76	2018	2651112	2.000.000,00	
										2019	2651111		
										2019	2651112		
										2020	2651111		
										2021	2651111		
										2022	2651111		
										2023	2651111		
										2024	2651111		
										2025	2651111		
26	2022	VB109-A	Manut straord. e messa in sicurezza rete viaria intercomunale - Zona Ovest 1^ STRALCIO	280.000,00	280.000,00	278.404,35	1.595,65	100,00	99,43	2018	2651109	280.000,00	
										2020	2651109		
										2021	2651109		
										2022	2651109		
										2023	2651109		
										2024	2651109		
										2025	2651109		
26	2022	VB110-SP16	Manutenzione straordinaria SP 16 - miglioramento condizioni di sicurezza	100.000,00	100.000,00	99.203,21	796,79	100,00	99,20	2019	2651114	100.000,00	
										2020	2651114		
										2021	2651114		
										2022	2651114		
										2023	2651114		
										2024	2651114		
										2025	2651114		



ELENCO SCHEDE INVESTIMENTI

Centro di Costo	Anno	Codice	Descrizione	Quadro Economico						Fonti di Finanziamento			
				Importo (A)	Impegni (B)	Mandati (C)	Residuo (B-C)	% B/A	% C/B	Anno	Cap. Spesa	Importo	Cap. Entrata
26	2022	VB110-SP21	Manutenzione straordinaria SP 21 - miglioramento condizioni di sicurezza	70.000,00	70.000,00	49.913,54	20.086,46	100,00	71,31	2019	2651114	70.000,00	
										2020	2651114		
										2021	2651114		
										2022	2651114		
										2023	2651114		
										2024	2651114		
										2025	2651114		
26	2022	VB111	Manutenzione straordinaria e messa in sicurezza rete viaria intercomunale - ex Sulcitana	700.000,00	700.000,00	673.046,85	26.953,15	100,00	96,15	2019	2651115		
										2019	2651131		
										2020	2651131		
										2021	2651115	39.893,50	
										2021	2651131		
										2022	2651115		
										2022	2651131	660.106,50	
										2023	2651115		
										2023	2651131		
										2024	2651115		
										2024	2651131		
										2025	2651131		
26	2022	VB112-A	Manut straord. e messa in sicurezza Intersezioni SP15 Maracalagonis, Settimo, Sinnai iN	350.000,00	350.000,00	19.132,59	330.867,41	100,00	5,47	2019	2651116		



ELENCO SCHEDE INVESTIMENTI

Centro di Costo	Anno	Codice	Descrizione	Quadro Economico						Fonti di Finanziamento			
				Importo (A)	Impegni (B)	Mandati (C)	Residuo (B-C)	% B/A	% C/B	Anno	Cap. Spesa	Importo	Cap. Entrata
26	2022	VB112-A	Manut straord. e messa in sicurezza Intersezioni SP15 Maracalagonis, Settimo, Sinnai iN	350.000,00	350.000,00	19.132,59	330.867,41	100,00	5,47	2019	2651130		
										2020	2651130		
										2021	2651116	26.359,25	
										2021	2651130		
										2022	2651116		
										2022	2651130	223.640,75	
										2023	2651116		
										2023	2651130		
										2024	2651116		
										2024	2651130		
										2024	2651188	100.000,00	
										2025	2651116		
										2025	2651130		
										2025	2651188		
										2025	2651188		
26	2022	VB112-B	Manut straord. e messa in sicurezza "alcuni tratti" SP15 Maracalagonis, Settimo, Sinnai iN	470.000,00	470.000,00	355.912,12	114.087,88	100,00	75,73	2019	2651116		
										2021	2651116		
										2022	2651116	34.874,36	
										2022	2651129	335.125,64	



ELENCO SCHEDE INVESTIMENTI

Centro di Costo	Anno	Codice	Descrizione	Quadro Economico						Fonti di Finanziamento				
				Importo (A)	Impegni (B)	Mandati (C)	Residuo (B-C)	% B/A	% C/B	Anno	Cap. Spesa	Importo	Cap. Entrata	
26	2022	VB112-B	Manut straord. e messa in sicurezza "alcuni tratti" SP15 Maracalagonis, Settimo, Sinnai iN	470.000,00	470.000,00	355.912,12	114.087,88	100,00	75,73	2023	2651116	100.000,00		
										2023	2651129			
										2024	2651116			
										2024	2651129			
										2024	2651187			
										2025	2651129			
										2025	2651187			
26	2022	VB113	Manut straord. e messa in sicurezza rete viaria intercomunale - Collegam Selargius Quartucciu Quartu	250.000,00	250.000,00	248.699,99	1.300,01	100,00	99,48	2019	2651106	25.870,03		
										2019	2651132			
										2020	2651132			
										2021	2651106			
										2021	2651132			
										2022	2651106	224.129,97		
										2022	2651132			
										2023	2651106			
										2023	2651132			
										2024	2651132			
										2025	2651132			



ELENCO SCHEDE INVESTIMENTI

Centro di Costo	Anno	Codice	Descrizione	Quadro Economico						Fonti di Finanziamento			
				Importo (A)	Impegni (B)	Mandati (C)	Residuo (B-C)	% B/A	% C/B	Anno	Cap. Spesa	Importo	Cap. Entrata
26	2022	VB114	Manut straord. e messa in sicurezza rete viaria intercomunale - Collegam S.S 195 con Porto uristico	200.000,00	200.000,00	198.839,94	1.160,06	100,00	99,42	2018	2651107	200.000,00	
										2019	2651107		
										2020	2651107		
										2021	2651107		
										2022	2651107		
										2023	2651107		
										2024	2651107		
										2025	2651107		
26	2022	VB115	Manut straord. e messa in sicurezza rete viaria intercomunale - Collegam SP 2 SS. 130	200.000,00	200.000,00	190.701,16	9.298,84	100,00	95,35	2018	2651108	200.000,00	
										2019	2651108		
										2020	2651108		
										2021	2651108		
										2022	2651108		
										2023	2651108		
										2024	2651108		
										2025	2651108		
26	2022	VB117	Adeguamento dei livelli di servizio della segnaletica stradale del NOZE	700.000,00	700.000,00	356.825,17	343.174,83	100,00	50,98	2017	2651018		
										2017	2651025		
										2018	2651018		



ELENCO SCHEDE INVESTIMENTI

Centro di Costo	Anno	Codice	Descrizione	Quadro Economico						Fonti di Finanziamento			
				Importo (A)	Impegni (B)	Mandati (C)	Residuo (B-C)	% B/A	% C/B	Anno	Cap. Spesa	Importo	Cap. Entrata
26	2022	VB117	Adeguamento dei livelli di servizio della segnaletica stradale del NOZE	700.000,00	700.000,00	356.825,17	343.174,83	100,00	50,98	2018	2651025		
										2019	2651018	200.000,00	
										2019	2651025	250.000,00	
										2019	2651117	250.000,00	
										2020	2651018		
										2020	2651025		
										2020	2651117		
										2021	2651018		
										2021	2651025		
										2021	2651117		
										2022	2651018		
										2022	2651025		
										2022	2651117		
										2023	2651018		
										2023	2651025		
										2023	2651117		
										2024	2651018		
										2024	2651025		
										2024	2651117		
										2025	2651018		
										2025	2651025		
										2025	2651117		
26	2022	VB118	Adeguamento dei livelli di servizio della segnaletica sulle strade del NOZO	700.000,00	700.000,00	582.072,77	117.927,23	100,00	83,15	2019	2651019	200.000,00	
										2019	2651026	250.000,00	
										2019	2651118	250.000,00	
										2020	2651019		



ELENCO SCHEDE INVESTIMENTI

Centro di Costo	Anno	Codice	Descrizione	Quadro Economico						Fonti di Finanziamento			
				Importo (A)	Impegni (B)	Mandati (C)	Residuo (B-C)	% B/A	% C/B	Anno	Cap. Spesa	Importo	Cap. Entrata
26	2022	VB118	Adeguamento dei livelli di servizio della segnaletica sulle strade del NOZO	700.000,00	700.000,00	582.072,77	117.927,23	100,00	83,15	2020	2651026		
										2020	2651118		
										2021	2651019		
										2021	2651026		
										2021	2651118		
										2022	2651019		
										2022	2651026		
										2022	2651118		
										2023	2651019		
										2023	2651026		
										2023	2651118		
										2024	2651019		
										2024	2651026		
										2024	2651118		
										2025	2651019		
										2025	2651026		
										2025	2651118		
26	2022	VB123	Interventi straordinari (S.P. 2) SOVRASTRUTTURE	1.274.657,53	1.274.657,53	1.207.498,50	67.159,03	100,00	94,73	2019	2651123	1.274.657,53	
										2020	2651123		
										2021	2651123		
										2022	2651123		
										2023	2651123		
										2024	2651123		
										2025	2651123		
										2025	2651118		
26	2022	VB123A	Interventi straordinari (S.P. 2)ELEMENTI DI RITENUTA	643.754,80	643.754,80	330.872,68	312.882,12	100,00	51,40	2019	2651123	643.754,80	
										2020	2651123		



ELENCO SCHEDE INVESTIMENTI

Centro di Costo	Anno	Codice	Descrizione	Quadro Economico						Fonti di Finanziamento			
				Importo (A)	Impegni (B)	Mandati (C)	Residuo (B-C)	% B/A	% C/B	Anno	Cap. Spesa	Importo	Cap. Entrata
26	2022	VB123A	Interventi straordinari (S.P. 2)ELEMENTI DI RITENUTA	643.754,80	643.754,80	330.872,68	312.882,12	100,00	51,40	2021	2651123		
										2022	2651123		
										2023	2651123		
										2024	2651123		
										2025	2651123		
26	2022	VB130	Sistemi di ritenuta stradale della rete viaria nella zona ovest della CMDCA	756.304,40	756.304,40	587.671,25	168.633,15	100,00	77,70	2019	2651022	256.304,40	
										2019	2651049	500.000,00	
										2020	2651022		
										2020	2651049		
										2021	2651022		
										2021	2651049		
										2022	2651022		
										2022	2651049		
										2023	2651022		
										2023	2651049		
										2024	2651049		
										2025	2651049		
26	2022	VB131	Interventi straordinari e miglioramento dei livelli di servizio sulla S.P. 92	918.412,33	918.412,33	901.565,19	16.847,14	100,00	98,17	2020	2651134	918.412,33	
										2021	2651234		
										2022	2651234		
										2023	2651234		
										2024	2651234		
										2025	2651234		
26	2022	VB133	Interventi straordinari e miglioramento dei livelli di servizio sulla S.P. 15	1.918.412,33	1.918.412,33	1.125.754,38	792.657,95	100,00	58,68	2021	2651133	115.324,66	
										2022	2651133		
										2022	2651153	1.803.087,67	



ELENCO SCHEDE INVESTIMENTI

Centro di Costo	Anno	Codice	Descrizione	Quadro Economico						Fonti di Finanziamento			
				Importo (A)	Impegni (B)	Mandati (C)	Residuo (B-C)	% B/A	% C/B	Anno	Cap. Spesa	Importo	Cap. Entrata
26	2022	VB133	Interventi straordinari e miglioramento dei livelli di servizio sulla S.P. 15	1.918.412,33	1.918.412,33	1.125.754,38	792.657,95	100,00	58,68	2023	2651133		
										2023	2651153		
										2024	2651133		
										2024	2651153		
										2025	2651133		
										2025	2651153		
26	2022	VB134	Completamento Circonvallazione Capoterra SP. 91	2.200.000,00	2.200.000,00	81.390,49	2.118.609,51	100,00	3,70	2021	2651170	220.500,00	
										2021	2651171	109.500,00	
										2022	2651170	1.870.000,00	
										2022	2651171		
										2023	2651170		
										2023	2651171		
										2024	2651170		
										2024	2651171		
										2024	2651185		
										2025	2651170		
										2025	2651171		
2025	2651185												
26	2626	VB135	Pavimentazioni e segnaletica della rete viaria nella zona Est della CMDCA	1.413.695,60	1.413.695,60	1.321.575,27	92.120,33	100,00	93,48	2019	2651021	1.413.695,60	
										2020	2651021		
										2021	2651021		
										2022	2651021		
										2023	2651021		
										2024	2651021		
										2025	2651021		
										2025	2651021		
26	2022	VB136	Pavimentazioni e segnaletica della rete viaria nella zona ovest della CMDCA	1.413.695,60	1.413.695,60	1.331.836,91	81.858,69	100,00	94,21	2019	2651022	1.413.695,60	



ELENCO SCHEDE INVESTIMENTI

Centro di Costo	Anno	Codice	Descrizione	Quadro Economico						Fonti di Finanziamento			
				Importo (A)	Impegni (B)	Mandati (C)	Residuo (B-C)	% B/A	% C/B	Anno	Cap. Spesa	Importo	Cap. Entrata
26	2022	VB136	Pavimentazioni e segnaletica della rete viaria nella zona ovest della CMDCA	1.413.695,60	1.413.695,60	1.331.836,91	81.858,69	100,00	94,21	2020	2651022		
										2021	2651022		
										2022	2651022		
										2023	2651022		
										2024	2651022		
										2025	2651022		
26	2022	VB137	Sistemi di ritenuta stradale della rete viaria nella zona est della CMDCA	473.168,17	473.168,17	381.445,95	91.722,22	100,00	80,62	2019	2651021	256.304,40	
										2019	2651120		
										2019	2651126		
										2020	2651021		
										2020	2651120	216.863,77	
										2021	2651021		
										2021	2651120		
										2022	2651021		
										2022	2651120		
										2023	2651021		
										2023	2651120		
										2024	2651021		
										2024	2651120		
										2025	2651120		
26	2022	VB139	Realizz. viabilità di accesso alle città " interv. B Vle Marconi Comune di Quartucciu Interv C Q.S.E	2.500.000,00	2.500.000,00	566.642,00	1.933.358,00	100,00	22,67	2021	2651124	650.000,00	
										2021	2651125	1.150.000,00	
										2021	2651224	350.000,00	
										2021	2651225	350.000,00	



ELENCO SCHEDE INVESTIMENTI

Centro di Costo	Anno	Codice	Descrizione	Quadro Economico						Fonti di Finanziamento			
				Importo (A)	Impegni (B)	Mandati (C)	Residuo (B-C)	% B/A	% C/B	Anno	Cap. Spesa	Importo	Cap. Entrata
26	2022	VB139	Realizz. viabilità di accesso alle città " interv. B V.le Marconi Comune di Quartucciu Interv C Q.S.E	2.500.000,00	2.500.000,00	566.642,00	1.933.358,00	100,00	22,67	2022	2651124		
										2022	2651125		
										2022	2651224		
										2022	2651225		
										2023	2651124		
										2023	2651125		
										2023	2651224		
										2023	2651225		
										2024	2651124		
										2024	2651125		
										2024	2651224		
										2024	2651225		
										2025	2651124		
										2025	2651125		
										2025	2651224		
										2025	2651225		
26	2022	VB140	Realizzazione intervento "Attraversamento pedonale presso staz. ferroviariaVillaspeciosa-UTA	1.870.000,00	1.200.000,00	267.143,28	932.856,72	64,17	22,26	2021	2651142	118.017,85	
										2022	2651142	331.982,15	



ELENCO SCHEDE INVESTIMENTI

Centro di Costo	Anno	Codice	Descrizione	Quadro Economico						Fonti di Finanziamento			
				Importo (A)	Impegni (B)	Mandati (C)	Residuo (B-C)	% B/A	% C/B	Anno	Cap. Spesa	Importo	Cap. Entrata
26	2022	VB140	Realizzazione intervento "Attraversamento pedonale presso staz. ferroviariaVillaspeciosa-UTA	1.870.000,00	1.200.000,00	267.143,28	932.856,72	64,17	22,26	2023	2651142	750.000,00	
										2023	2651152	270.000,00	
										2024	2651142		
										2025	2651152	670.000,00	
25	2022	VB141	Rreti per la sicurezza del cittadino e del territorio - Reti sicurezza fase 2	1.320.000,00	1.320.000,00	1.207.792,18	112.207,82	100,00	91,50	2019	255513		
										2021	255512	820.000,00	
										2021	255513	57.808,48	
										2021	255517	442.191,52	
										2022	255512		
										2022	255513		
										2022	255517		
										2023	255512		
										2023	255513		
										2023	255517		
										2024	255512		
										2024	255513		
26	2022	VB142	Spese per interventi aumento livelli sicurezza rotatoria SP15 Sinnai-Maracalagonis	214.649,05	214.649,05	212.301,03	2.348,02	100,00	98,91	2021	2651179	104.243,33	
										2021	2651180	110.405,72	
										2022	2651179		
										2022	2651180		



ELENCO SCHEDE INVESTIMENTI

Centro di Costo	Anno	Codice	Descrizione	Quadro Economico						Fonti di Finanziamento			
				Importo (A)	Impegni (B)	Mandati (C)	Residuo (B-C)	% B/A	% C/B	Anno	Cap. Spesa	Importo	Cap. Entrata
26	2022	VB142	Spese per interventi aumento livelli sicurezza rotatoria SP15 Sinnai-Maracalagonis	214.649,05	214.649,05	212.301,03	2.348,02	100,00	98,91	2023	2651179		
										2023	2651180		
										2024	2651179		
										2024	2651180		
										2025	2651179		
										2025	2651180		
26	2022	VB150	Adeguamento funzionale della Strada Provinciale n.15 pavimentazione, smaltimento acque e segnaletica	714.389,96	714.389,96	621.098,50	93.291,46	100,00	86,94	2021	2651300	53.668,92	
										2022	2651300		
										2022	2651310	660.721,04	
										2023	2651300		
										2023	2651310		
										2024	2651300		
										2024	2651310		
										2025	2651300		
										2025	2651310		
14	2023	EP055	Lavori di manutenzione straordinaria Parco di Monte Claro	350.000,00	350.000,00	257.288,07	92.711,93	100,00	73,51	2021	1451193	350.000,00	
										2022	1451193		
										2023	1451193		
										2024	1451193		
										2025	1451193		



ELENCO SCHEDE INVESTIMENTI

Centro di Costo	Anno	Codice	Descrizione	Quadro Economico						Fonti di Finanziamento			
				Importo (A)	Impegni (B)	Mandati (C)	Residuo (B-C)	% B/A	% C/B	Anno	Cap. Spesa	Importo	Cap. Entrata
14	2023	EP70	PNRR (M5 C2 I2.2)Trasf. ministeriale Piano Urbano Integrato per realizzazione impianti sportivi	915.000,00	915.000,00	318.082,33	596.917,67	100,00	34,76	2022	1451195	91.500,00	
										2023	1451195	549.000,00	
										2024	1451195	274.500,00	
										2025	1451195		
14	2023	EP72	Manutenzione Straordinaria - Accordo Quadro OG2 Patrimonio	200.000,00	150.000,00	66.447,30	83.552,70	75,00	44,30	2022	1451197	150.000,00	
										2023	1451197		
										2024	1451197		
										2025	1451197	50.000,00	
14	2023	EP73	Manutenzione Straordinaria - Accordo Quadro OG11 Patrimonio	300.000,00	300.000,00	233.588,61	66.411,39	100,00	77,86	2022	1451198	300.000,00	
										2023	1451198		
										2024	1451198		
										2025	1451198		
14	2023	EP86	Lavori di potenziamento video sorveglianza e sicurezza edifici patrimonio	170.000,00	170.000,00	166.609,40	3.390,60	100,00	98,01	2023	1451117	170.000,00	
										2024	1451117		
										2025	1451117		
14	2023	EP88	Manutenzione straordinaria - Accordo Quadro OG2	150.000,00	150.000,00		150.000,00	100,00		2023	1451197	150.000,00	
										2024	1451197		
										2025	1451197		
14	2023	EP91	Lavori di implementazione reti elettriche Parco di Monte Claro	180.000,00	180.000,00	175.653,61	4.346,39	100,00	97,59	2023	1451185	180.000,00	
										2024	1451185		
										2025	1451185		
60	2023	ES168	Riqualificazione ITC Martini - Cagliari "Scuole del nuovo millennio" - Asse I	4.315.175,55	4.315.175,55	1.515.204,56	2.799.970,99	100,00	35,11	2016	6051090	10.980,00	002605 - Trasferimento RAS Riqualificazione ITC Martini Cagliari - Asse I (Cap spesa 6051090)
										2017	6051090	56.020,00	



ELENCO SCHEDE INVESTIMENTI

Centro di Costo	Anno	Codice	Descrizione	Quadro Economico						Fonti di Finanziamento			
				Importo (A)	Impegni (B)	Mandati (C)	Residuo (B-C)	% B/A	% C/B	Anno	Cap. Spesa	Importo	Cap. Entrata
60	2023	ES168	Riqualificazione ITC Martini - Cagliari "Scuole del nuovo millennio" - Asse I	4.315.175,55	4.315.175,55	1.515.204,56	2.799.970,99	100,00	35,11	2018	6051090	962.020,00	002605 - Trasferimento RAS Riqualificazione ITC Martini Cagliari - Asse I (Cap spesa 6051090)
										2018	6051092		
										2019	6051090	2.400.223,00	
										2019	6051092	837.310,75	
										2020	6051090		
										2020	6051092	20.000,00	
										2021	6051090		
										2021	6051092		
										2022	600382		
										2022	6051090		
										2022	6051092		
										2023	600382	28.621,80	
										2023	6051090		
										2023	6051092		
										2024	6051090		
										2024	6051092		
60	2023	ES190	PNRR M4 C1 I 3.3. Manut. straordinaria e adeguamento alle norme I. Eleonora d'Arborea di Cagliari	3.997.852,42	3.747.852,41	1.573.049,96	2.174.802,45	93,75	41,97	2018	6051124		
										2019	6051124		
										2020	6051124		
										2021	6051124		
										2022	6051124		



ELENCO SCHEDE INVESTIMENTI

Centro di Costo	Anno	Codice	Descrizione	Quadro Economico						Fonti di Finanziamento			
				Importo (A)	Impegni (B)	Mandati (C)	Residuo (B-C)	% B/A	% C/B	Anno	Cap. Spesa	Importo	Cap. Entrata
60	2023	ES190	PNRR M4 C1 I 3.3. Manut. straordinaria e adeguamento alle norme I. Eleonora d'Arborea di Cagliari	3.997.852,42	3.747.852,41	1.573.049,96	2.174.802,45	93,75	41,97	2023	6051124	1.027.852,42	
										2023	6051210	544.000,00	
										2024	6051124		
										2024	6051210	1.360.000,00	
										2025	6051124	250.000,00	
										2025	6051210	816.000,00	
60	2023	ES193	PNRR (M.4 C.1.I.3.3) Riqualificazione energetica e adeguamento alle norme I. Brotzu Quartu S.E.	4.562.780,70	4.462.780,70	1.643.951,55	2.818.829,15	97,81	36,84	2018	6051121		
										2019	6051121		
										2020	6051121		
										2021	6051121		
										2022	6051121		
										2023	6051121	1.064.878,90	
										2023	6051281	332.790,18	
										2024	6051121	70.000,00	
										2024	6051281	2.000.000,00	
										2025	6051121	100.000,00	
										2025	6051281	995.111,62	
60	2023	ES205	(P.N.R.R. M4 C1 I 1.3.3) Adeguamento 'Edificio Scolastico Pitagora di Via 1° Maggio Selargius	3.120.353,52	3.120.353,52	2.703.448,11	416.905,41	100,00	86,64	2019	6051163		



ELENCO SCHEDE INVESTIMENTI

Centro di Costo	Anno	Codice	Descrizione	Quadro Economico						Fonti di Finanziamento			
				Importo (A)	Impegni (B)	Mandati (C)	Residuo (B-C)	% B/A	% C/B	Anno	Cap. Spesa	Importo	Cap. Entrata
60	2023	ES205	(P.N.R.R. M4 C1 I 1.3.3) Adeguamento 'Edificio Scolastico Pitagora di Via 1° Maggio Selargius	3.120.353,52	3.120.353,52	2.703.448,11	416.905,41	100,00	86,64	2020	6051163		
										2021	6051163		
										2022	6051163		
										2023	6051163	1.098.148,52	
										2023	6051209	404.441,00	
										2024	6051163		
										2024	6051209	1.011.102,50	
										2025	6051163		
										2025	6051209	606.661,50	
60	2023	ES214	(P.N.R.R. M.4._C.1._I.3.3) Lavori di adeg. alle norme del Liceo Scient. "Pacinotti" Via Liguria Ca	1.087.404,26	1.087.404,26	550.202,23	537.202,03	100,00	50,60	2021	6051143	148.003,28	
										2022	6051143	176.593,00	
										2022	6051243	30,00	
										2023	6051143	231.651,16	
										2023	6051243		
										2024	6051043	130.000,00	
										2024	6051143	401.126,82	
										2024	6051243		
										2025	6051043		



ELENCO SCHEDE INVESTIMENTI

Centro di Costo	Anno	Codice	Descrizione	Quadro Economico						Fonti di Finanziamento			
				Importo (A)	Impegni (B)	Mandati (C)	Residuo (B-C)	% B/A	% C/B	Anno	Cap. Spesa	Importo	Cap. Entrata
60	2023	ES214	(P.N.R.R. M.4._C.1._I.3.3) Lavori di adeg. alle norme del Liceo Scient. "Pacinotti" Via Liguria Ca	1.087.404,26	1.087.404,26	550.202,23	537.202,03	100,00	50,60	2025	6051143		
										2025	6051243		
60	2023	ES215	(P.N.R.R. M.4._C.1._I.3.3) Lavori di adeg. alle norme dell'I.T.I. "GIUA" di Via Montecassino Ca	1.869.491,94	1.869.491,94	1.328.152,49	541.339,45	100,00	71,04	2021	6051144	156.150,76	
										2022	6051144	385.558,00	
										2023	6051144	423.291,24	
										2024	6051144	904.491,94	
										2025	6051144		
60	2023	ES216	(P.N.R.R. M.4._C.1._I.3.3) Lavori di adeg. alle norme dell'I.T.C. "Mattei" Decimomannu	1.149.117,24	1.149.117,24	806.033,16	343.084,08	100,00	70,14	2021	6051145	114.735,57	
										2022	6051145	231.325,00	
										2023	6051145	255.194,46	
										2024	6051145	547.862,21	
										2025	6051145		
60	2023	ES217	(P.N.R.R. M.4._C.1._I.3.3) Lavori di adeg. alle norme del Liceo Classico "Siotto" Cagliari	1.660.802,78	1.660.802,78	169.812,65	1.490.990,13	100,00	10,22	2021	6051146	85.262,91	
										2022	6051146	359.061,00	
										2023	6051146	370.676,09	
										2024	6051146	845.802,78	
										2025	6051146		
60	2023	ES218	(P.N.R.R. M.4._C.1._I.3.3) Lavori di adeg. alle norme del Liceo Scient. "Michelangelo" Via Belgrano	769.045,56	769.045,56	32.912,54	736.133,02	100,00	4,28	2021	6051147	53.141,97	



ELENCO SCHEDE INVESTIMENTI

Centro di Costo	Anno	Codice	Descrizione	Quadro Economico						Fonti di Finanziamento			
				Importo (A)	Impegni (B)	Mandati (C)	Residuo (B-C)	% B/A	% C/B	Anno	Cap. Spesa	Importo	Cap. Entrata
60	2023	ES218	(P.N.R.R. M.4._C.1._I.3.3) Lavori di adeg. alle norme del Liceo Scient. "Michelangelo" Via Belgrano	769.045,56	769.045,56	32.912,54	736.133,02	100,00	4,28	2022	6051147	162.226,00	
										2023	6051147	204.632,03	
										2024	6051147	349.045,56	
										2025	6051147		
60	2023	ES219	(P.N.R.R. M.4._C.1._I.3.3) Lavori di adeg. norme dell'I.T. "LEVI" di Via Pitz'e Serra Q. S.Elena	1.531.594,21	1.531.594,21	439.966,49	1.091.627,72	100,00	28,73	2021	6051148	170.487,08	
										2022	6051148	265.689,00	
										2023	6051148	338.598,48	
										2024	6051041	160.000,00	
										2024	6051148	596.819,65	
										2025	6051041		
60	2023	ES220	(P.N.R.R. M.4._C.1._I.3.3) Lavori di adeg. alle norme del Liceo Scient. "Michelangelo" Via Melis Ca	853.027,85	853.027,85	318.840,78	534.187,07	100,00	37,38	2021	6051149	40.820,65	
										2022	6051149	185.502,00	
										2023	6051149	239.932,38	
										2024	6051149	386.772,82	
										2025	6051149		
60	2023	ES221	(P.N.R.R. M.4._C.1._I.3.3) Lavori di adeg. alle norme Ist. "Scano" Via C. Cabras Monserrato	1.877.953,08	1.877.953,08	992.684,23	885.268,85	100,00	52,86	2021	6051150	252.496,60	
										2022	6051150	357.777,00	



ELENCO SCHEDE INVESTIMENTI

Centro di Costo	Anno	Codice	Descrizione	Quadro Economico						Fonti di Finanziamento			
				Importo (A)	Impegni (B)	Mandati (C)	Residuo (B-C)	% B/A	% C/B	Anno	Cap. Spesa	Importo	Cap. Entrata
60	2023	ES221	(P.N.R.R. M.4._C.1._I.3.3) Lavori di adeg. alle norme Ist. "Scano" Via C. Cabras Monserrato	1.877.953,08	1.877.953,08	992.684,23	885.268,85	100,00	52,86	2023	6051150	389.726,40	
										2024	6051150	877.953,08	
										2025	6051150		
60	2023	ES222	(P.N.R.R. M.4._C.1._I.3.3) Lavori di adeg. alle norme Istit. "Buccari" Viale Colombo Ca	851.949,01	851.949,01	785.945,70	66.003,31	100,00	92,25	2021	6051151	74.606,16	
										2022	6051151	164.230,26	
										2022	6051251	10.588,74	
										2023	6051151	250.574,84	
										2023	6051251		
										2024	6051151	351.949,01	
										2024	6051251		
										2025	6051151		
										2025	6051251		
60	2023	ES223	(P.N.R.R. M.4._C.1._I.3.3) Lavori di adeg. alle norme Istit. "A. Meucci" Via Bainsizza Ca	1.635.717,19	1.635.717,19	899.714,00	736.003,19	100,00	55,00	2021	6051182	104.427,84	
										2022	6051182	288.183,12	
										2022	6051282	59.143,88	
										2023	6051182	478.245,16	
										2023	6051282		
										2024	6051182	705.717,19	
										2024	6051282		
										2025	6051182		
60	2023	ES224	(P.N.R.R. M.4._C.1._I.3.3): Lavori di adeg. alle norme Istit. "De Sanctis Deledda" Via Sulcis Ca	1.196.180,03	1.196.180,03	815.305,56	380.874,47	100,00	68,16	2021	6051183	112.476,18	



ELENCO SCHEDE INVESTIMENTI

Centro di Costo	Anno	Codice	Descrizione	Quadro Economico						Fonti di Finanziamento			
				Importo (A)	Impegni (B)	Mandati (C)	Residuo (B-C)	% B/A	% C/B	Anno	Cap. Spesa	Importo	Cap. Entrata
60	2023	ES224	(P.N.R.R. M.4._C.1._I.3.3): Lavori di adeg. alle norme Istit. "De Sanctis Deledda" Via Sulcis Ca	1.196.180,03	1.196.180,03	815.305,56	380.874,47	100,00	68,16	2022	6051183	235.792,18	
										2022	6051283	7.141,82	
										2023	6051183	344.589,82	
										2023	6051283		
										2024	6051183	496.180,03	
										2024	6051283		
										2025	6051183		
										2025	6051283		
60	2023	ES225	(P.N.R.R. M.4._C.1._I.3.3): Lavori di adeg. alle norme Istituto "Martini" Via Ciusa Ca	1.248.699,95	1.248.699,95	686.031,50	562.668,45	100,00	54,94	2021	6051184	75.953,04	
										2022	6051184	217.473,04	
										2022	6051284	48.916,96	
										2023	6051184	327.656,96	
										2023	6051284		
										2024	6051184	578.699,95	
										2024	6051284		
										2025	6051184		
60	2023	ES226	(P.N.R.R. M.4._C.1._I.3.3) Lavori di adeg. alle norme Istituto "Pertini" Via Vesalio Ca	1.092.286,17	1.092.286,17	695.860,42	396.425,75	100,00	63,71	2025	6051284		
										2021	6051185	71.019,36	
										2022	6051185	193.440,38	
										2022	6051285	38.209,26	
										2023	6051185	292.331,00	
										2023	6051285		
60	2023	ES226	(P.N.R.R. M.4._C.1._I.3.3) Lavori di adeg. alle norme Istituto "Pertini" Via Vesalio Ca	1.092.286,17	1.092.286,17	695.860,42	396.425,75	100,00	63,71	2024	6051185	497.286,17	



ELENCO SCHEDE INVESTIMENTI

Centro di Costo	Anno	Codice	Descrizione	Quadro Economico						Fonti di Finanziamento			
				Importo (A)	Impegni (B)	Mandati (C)	Residuo (B-C)	% B/A	% C/B	Anno	Cap. Spesa	Importo	Cap. Entrata
60	2023	ES226	(P.N.R.R. M.4._C.1._I.3.3) Lavori di adeg. alle norme Istituto "Pertini" Via Vesalio Ca	1.092.286,17	1.092.286,17	695.860,42	396.425,75	100,00	63,71	2024	6051285		
										2025	6051185		
										2025	6051285		
60	2023	ES227	(P.N.R.R. M.4._C.1._I.3.3) Lavori di adeg. alle norme Istit. "Giua" Via Bacaredda Assemini	792.038,75	792.038,75	585.832,11	206.206,64	100,00	73,97	2021	6051186	70.829,04	
										2022	6051186	153.720,16	
										2022	6051286	8.374,84	
										2023	6051186	247.075,96	
										2023	6051286		
										2024	6051186	312.038,75	
										2024	6051286		
										2025	6051186		
										2025	6051286		
60	2023	ES228	(P.N.R.R. M.4._C.1._I.3.3) Lavori di adeg. alle norme Istit. "Michelangelo" Via Grandi Ca	847.767,62	847.767,62	603.620,04	244.147,58	100,00	71,20	2021	6051187	113.697,40	
										2022	6051187	161.777,00	
										2023	6051187	174.525,60	
										2024	6051187	397.767,62	
										2025	6051187		
60	2023	ES229	(P.N.R.R. M.4._C.1._I.3.3) Lavori di adeg. alle norme Istit. "Euclide" Via Ligas Ca	1.873.307,97	1.813.307,97	1.272.140,55	541.167,42	96,80	70,16	2021	6051188	147.072,94	
										2022	6051188	341.074,14	
										2022	6051288	34.257,86	



ELENCO SCHEDE INVESTIMENTI

Centro di Costo	Anno	Codice	Descrizione	Quadro Economico						Fonti di Finanziamento			
				Importo (A)	Impegni (B)	Mandati (C)	Residuo (B-C)	% B/A	% C/B	Anno	Cap. Spesa	Importo	Cap. Entrata
60	2023	ES229	(P.N.R.R. M.4._C.1._I.3.3) Lavori di adeg. alle norme Istit. "Euclide" Via Ligas Ca	1.873.307,97	1.813.307,97	1.272.140,55	541.167,42	96,80	70,16	2023	6051188	487.595,06	
										2023	6051288		
										2024	6051188	803.307,97	
										2024	6051288		
										2025	6051188		
										2025	6051190	60.000,00	
										2025	6051288		
60	2023	ES247	Progetto acqua sistemi di rilevamento consumi da remoto	150.000,00	150.000,00	140.196,31	9.803,69	100,00	93,46	2022	6051207	150.000,00	
										2023	6051207		
										2024	6051207		
										2025	6051207		
60	2023	ES249	(P.N.R.R. M.4._C.1._I.1.2) Realizzazione sopraelev. ed ampliam. mensa scol. Convitto V. Emanuele	2.271.481,06	2.091.481,06	1.373.786,76	717.694,30	92,08	65,68	2022	6051172	111.977,06	
										2023	6051171	600.000,00	
										2023	6051172		
										2024	6051171	800.000,00	
										2024	6051172	170.000,00	
										2025	6051171	409.504,00	
										2025	6051172	180.000,00	
60	2023	ES252	Manutenzione Straordinaria - Accordo Quadro OG1 Edilizia	500.000,00	500.000,00	236.320,00	263.680,00	100,00	47,26	2022	6051289	500.000,00	
										2023	6051289		
										2024	6051289		
										2025	6051289		
60	2023	ES253	Manutenzione Straordinaria - Accordo Quadro OG2 Edilizia	150.000,00	150.000,00	33.515,05	116.484,95	100,00	22,34	2022	6051290	150.000,00	



ELENCO SCHEDE INVESTIMENTI

Centro di Costo	Anno	Codice	Descrizione	Quadro Economico						Fonti di Finanziamento			
				Importo (A)	Impegni (B)	Mandati (C)	Residuo (B-C)	% B/A	% C/B	Anno	Cap. Spesa	Importo	Cap. Entrata
60	2023	ES253	Manutenzione Straordinaria - Accordo Quadro OG2 Edilizia	150.000,00	150.000,00	33.515,05	116.484,95	100,00	22,34	2023	6051290		
										2024	6051290		
										2025	6051290		
60	2023	ES254	Manutenzione Straordinaria - Accordo Quadro OG11 Edilizia	300.000,00	300.000,00	281.227,27	18.772,73	100,00	93,74	2022	6051291	300.000,00	
										2023	6051291		
										2024	6051291		
										2025	6051291		
60	2023	ES302	Riquel. architettonica e messa in sicurezza Palestra Gramsci Monserrato M4 C1 I1.3	1.872.220,00	1.872.220,00	762.579,55	1.109.640,45	100,00	40,73	2023	6051211	100.000,00	
										2023	6051212	148.000,00	
										2024	6051211	900.000,00	
										2024	6051212		
										2024	6051234	300.000,00	
										2025	6051211	381.798,00	
										2025	6051212		
										2025	6051224	42.422,00	
										2025	6051234		
60	2023	ES305	(PNRR M4 C1 I1.3)Trasf. MIUR per riquel. architett. sicurezza Palestra Duca degli Abruzzi	1.071.372,45	1.071.372,45	320.543,00	750.829,45	100,00	29,92	2023	6051213	190.016,00	
										2023	6051214	41.356,45	
										2024	6051042	240.000,00	
										2024	6051213	500.000,00	
										2024	6051214		
										2025	6051042		
										2025	6051213	100.000,00	



ELENCO SCHEDE INVESTIMENTI

Centro di Costo	Anno	Codice	Descrizione	Quadro Economico						Fonti di Finanziamento			
				Importo (A)	Impegni (B)	Mandati (C)	Residuo (B-C)	% B/A	% C/B	Anno	Cap. Spesa	Importo	Cap. Entrata
60	2023	ES305	(PNRR M4 C1 I1.3)Trasf. MIUR per riqua. architett. sicurezza Palestra Duca degli Abruzzi	1.071.372,45	1.071.372,45	320.543,00	750.829,45	100,00	29,92	2025	6051214		
60	2023	ES309	Lavori di manutenzione straordinaria impianti sportivi dell'Istituto "Sergio Atzeni" Capoterra	180.000,00	178.435,99	175.612,04	2.823,95	99,13	98,42	2023	6051039	180.000,00	
										2024	6051039		
										2025	6051039		
60	2023	ES312	Manutenzione Straordinaria - Accordo Quadro OG2 Edilizia	150.000,00	150.000,00		150.000,00	100,00		2023	6051290	150.000,00	
										2024	6051290		
										2025	6051290		
27	2023	PIAN010	PNRR_M.5 C.2 I 2.2. Realizzazione intervento"Le vie dell'acqua - Canale Terramaini-La Palma"	1.800.000,00	1.800.000,00	596.709,84	1.203.290,16	100,00	33,15	2022	275122	180.000,00	
										2023	275122	570.000,00	
										2024	275122	550.000,00	
										2025	275122	500.000,00	
29	2023	PIAN08	Sistemazione dei sentieri perilagunari esistenti nell'Area Umida di S.Gilla	2.250.000,00	2.219.928,39	2.219.678,39	250,00	98,66	99,99	2020	295128	50.000,00	
										2020	2951031	150.000,00	
										2021	295128	100.000,00	
										2021	2951031		
										2022	295128	1.950.000,00	
										2022	2951031		
										2023	295128		
										2023	2951031		
										2024	295128		
										2024	2951031		
										2025	295128		



ELENCO SCHEDE INVESTIMENTI

Centro di Costo	Anno	Codice	Descrizione	Quadro Economico						Fonti di Finanziamento			
				Importo (A)	Impegni (B)	Mandati (C)	Residuo (B-C)	% B/A	% C/B	Anno	Cap. Spesa	Importo	Cap. Entrata
65	2023	RET110	Riqualificaz ambientale zone umide costiere foce Rio S Lucia Loc. Su Staineddu Capoterra e Cagliari	1.000.000,00	1.000.000,00	10.633,90	989.366,10	100,00	1,06	2017	655110		
										2019	655111	100.000,00	
										2020	655110	900.000,00	
										2020	655111		
										2021	655110		
										2021	655111		
										2022	655110		
										2022	655111		
										2023	655110		
										2023	655111		
										2024	655110		
										2024	655111		
										2025	655110		
										2025	655111		
25	2023	TR05	PNRR (M.5 C.2 I.2.2) Lavori di manut. parcheggio Biblioteca di Monteclaro e Pista del Parco	546.543,23	546.543,23	531.747,85	14.795,38	100,00	97,29	2018	255186		
										2019	255186		
										2020	255112		
										2020	255113		



ELENCO SCHEDE INVESTIMENTI

Centro di Costo	Anno	Codice	Descrizione	Quadro Economico						Fonti di Finanziamento			
				Importo (A)	Impegni (B)	Mandati (C)	Residuo (B-C)	% B/A	% C/B	Anno	Cap. Spesa	Importo	Cap. Entrata
25	2023	TR05	PNRR (M.5 C.2 I.2.2) Lavori di manut. parcheggio Biblioteca di Monteclaro e Pista del Parco	546.543,23	546.543,23	531.747,85	14.795,38	100,00	97,29	2020	255186		
										2021	255186		
										2021	2551151		
										2022	255186	35.543,23	
										2022	2551151		
										2022	2551210	51.100,00	
										2023	255186		
										2023	2551210	400.900,00	
										2024	255186		
										2024	2551210	59.000,00	
										2025	255186		
										2025	2551210		
65	2023	VB095	Interventi strutturali nel sistema Mannu-Cixerri - 1°Lotto	4.000.000,00	4.000.000,00	531.499,08	3.468.500,92	100,00	13,29	2016	655103	750.000,00	002523 - Trasferimento RAS per interventi strutturali nel Sistema Mannu - Cixerri (Cap.spesa 655103)
										2017	655103	2.850.000,00	
										2018	655103		
										2018	6551010		
										2019	655103		
										2019	6551010	400.000,00	
										2020	655103		
										2020	6551010		



ELENCO SCHEDE INVESTIMENTI

Centro di Costo	Anno	Codice	Descrizione	Quadro Economico						Fonti di Finanziamento				
				Importo (A)	Impegni (B)	Mandati (C)	Residuo (B-C)	% B/A	% C/B	Anno	Cap. Spesa	Importo	Cap. Entrata	
65	2023	VB095	Interventi strutturali nel sistema Mannu-Cixerri - 1°Lotto	4.000.000,00	4.000.000,00	531.499,08	3.468.500,92	100,00	13,29	2021	655103			
										2021	655131			
										2021	655132			
										2021	6551010			
										2022	655103			
										2022	655131			
										2022	6551010			
										2023	655103			
										2023	6551010			
										2024	655103			
										2024	6551010			
										2025	655103			
										2025	6551010			
14	2024	EP54	Costruzione di un nuovo asilo nido all'interno del compendio del Parco di Monteclaro	32.041,91	32.040,91	31.396,89	644,02	100,00	97,99	2020	1451092	10.573,90		
										2021	1451092			
										2022	1451092			
										2023	1451092			
										2024	1451092			
										2024	1456115			21.467,01
										2025	1456115			
26	2024	VB180	Completamento SP 15 tratto Sinnai (centro abitato) Circonvallazione	450.000,00	450.000,00	223.597,53	226.402,47	100,00	49,69	2023	2651144	450.000,00		
										2024	2651144			
										2025	2651144			



ELENCO SCHEDE INVESTIMENTI

Centro di Costo	Anno	Codice	Descrizione	Quadro Economico						Fonti di Finanziamento			
				Importo (A)	Impegni (B)	Mandati (C)	Residuo (B-C)	% B/A	% C/B	Anno	Cap. Spesa	Importo	Cap. Entrata
14	2025	EP046	Risanamento Biblioteca "E.Lussu" nel Parco di Monte Claro	400.000,00	100.000,00	13.054,00	86.946,00	25,00	13,05	2017	1451072	100.000,00	
										2018	1451072		
										2019	1451072		
										2020	1451072		
										2021	1451072		
										2022	1451072		
										2023	1451072		
										2024	1451072		
										2025	1451024	300.000,00	
										2025	1451072		
14	2025	EP100	Impianti di climatizzazione V.le Ciusa n.21	520.000,00	520.000,00		520.000,00	100,00		2024	1451098	520.000,00	
										2025	1451098		
14	2025	EP250	Lavori di manutenzione straordinaria presso lo stabile di proprietà "Palazzo Regio di Cagliari"	710.000,00	710.000,00	30,00	709.970,00	100,00		2022	1451073	710.000,00	
										2023	1451073		
										2024	1451073		
										2025	1451073		
14	2025	EP251	Lavori di completamento delle coperture di Palazzo REGIO	350.000,00	350.000,00		350.000,00	100,00		2024	1451201	350.000,00	
										2025	1451201		
14	2025	EP38	Adeguamento, completamento e messa in sicurezza della pista di pattinaggio del Parco di Monte Claro	215.702,66	215.702,66	14.132,39	201.570,27	100,00	6,55	2013	145122	14.132,39	000999 - Fondo unico RAS ai sensi della L.R. 29/05/2007 n. 2 art. 10
										2014	1451033		
										2015	145122	1.570,27	000999 - Fondo unico RAS ai sensi della L.R. 29/05/2007 n. 2 art. 10
										2016	145614		



ELENCO SCHEDE INVESTIMENTI

Centro di Costo	Anno	Codice	Descrizione	Quadro Economico						Fonti di Finanziamento			
				Importo (A)	Impegni (B)	Mandati (C)	Residuo (B-C)	% B/A	% C/B	Anno	Cap. Spesa	Importo	Cap. Entrata
14	2025	EP38	Adeguamento, completamento e messa in sicurezza della pista di pattinaggio del Parco di Monte Claro	215.702,66	215.702,66	14.132,39	201.570,27	100,00	6,55	2016	1451033	180.000,00	002492 - Trasferimento RAS per adeguamento, completamento e messa in sicurezza della pista di pattinaggio del Parco di Monte Claro (capitolo spesa 1451033) Avanzo - Avanzo Vincolato (per spese correnti)
										2016	1451063	20.000,00	
										2017	145614		
										2017	1451033		
										2017	1451063		
										2018	145614		
										2018	1451033		
										2018	1451063		
										2019	145614		
										2019	1451033		
										2019	1451063		
										2020	145614		
										2020	1451033		
										2020	1451063		
										2021	145614		
										2021	1451033		
										2021	1451063		



ELENCO SCHEDE INVESTIMENTI

Centro di Costo	Anno	Codice	Descrizione	Quadro Economico						Fonti di Finanziamento			
				Importo (A)	Impegni (B)	Mandati (C)	Residuo (B-C)	% B/A	% C/B	Anno	Cap. Spesa	Importo	Cap. Entrata
14	2025	EP38	Adeguamento, completamento e messa in sicurezza della pista di pattinaggio del Parco di Monte Claro	215.702,66	215.702,66	14.132,39	201.570,27	100,00	6,55	2022	145614		
										2022	1451033		
										2022	1451063		
										2023	145614		
										2023	1451033		
										2023	1451063		
										2024	145614		
										2024	1451033		
										2024	1451063		
										2025	145614		
14	2025	EP83	Adeguamento impianti sportivi del Parco di Monte Claro a Cagliari - 1° lotto	1.435.000,00	1.435.000,00	4.880,00	1.430.120,00	100,00	,34	2023	1451115	1.435.000,00	
										2024	1451115		
										2025	1451115		
14	2025	EP87	Manutenzione straordinaria - Accordo Quadro OG1	450.000,00	450.000,00		450.000,00	100,00		2023	1451196	450.000,00	
										2024	1451196		
										2025	1451196		
14	2025	EP89	Manutenzione straordinaria - Accordo Quadro OG11	300.000,00	300.000,00	250,00	299.750,00	100,00	,08	2023	1451198	300.000,00	
										2024	1451198		
										2025	1451198		



ELENCO SCHEDE INVESTIMENTI

Centro di Costo	Anno	Codice	Descrizione	Quadro Economico						Fonti di Finanziamento			
				Importo (A)	Impegni (B)	Mandati (C)	Residuo (B-C)	% B/A	% C/B	Anno	Cap. Spesa	Importo	Cap. Entrata
14	2025	EP99	Lavori stabile di Viale Ciusa a Cagliari	250.000,00	250.000,00		250.000,00	100,00		2025	1451045	250.000,00	
60	2025	ES192	Manutenzione straordinaria e adeguamento alle norme l. Besta 1 via Cabras Cagliari	1.000.000,00	1.000.000,00	63.422,39	936.577,61	100,00	6,34	2018	6051120	500.000,00	
										2019	6051120		
										2020	6051120		
										2021	6051120		
										2022	6051120		
										2023	6051120		
										2024	6051120		
										2024	6051133	500.000,00	
										2025	6051120		
										2025	6051133		
60	2025	ES270	Riqualificazione degli impianti sportivi coperti e scoperti I.I.S. De Sanctis Deledda	1.000.000,00	1.000.000,00		1.000.000,00	100,00		2025	6051173	450.000,00	
										2026	6051173	550.000,00	
60	2025	ES310	Lavori di sistemazione dell'Aula Magna del Liceo Classico Dettori di Via Cugia	725.000,00	725.000,00	126.128,96	598.871,04	100,00	17,40	2023	6051292	600.000,00	
										2024	6051292	125.000,00	
60	2025	ES311	Manutenzione Straordinaria - Accordo Quadro OG1 Edilizia	1.000.000,00	500.000,00		500.000,00	50,00		2023	6051289	500.000,00	
										2024	6051289		
										2025	6051289	500.000,00	
60	2025	ES313	Manutenzione Straordinaria - Accordo Quadro OG11 Edilizia	300.000,00	300.000,00	250,00	299.750,00	100,00	,08	2023	6051291	300.000,00	
										2024	6051291		
60	2025	ES315	Lavori sostituzione tubazioni impianti riscaldamento (accordo quadro OS28)	1.500.000,00	1.500.000,00	7.221,50	1.492.778,50	100,00	,48	2024	6051073	1.500.000,00	
										2025	6051073		
60	2025	ES316	Manutenzione straordinaria impianti elettrici e tecnologici (accordo quadro OG11)	2.500.000,00	2.500.000,00	7.221,50	2.492.778,50	100,00	,29	2024	6051074	2.500.000,00	
										2025	6051074		
60	2025	ES317	Manutenzione straordinaria impianti elevatori stabili scolastici (accordo quadro OS4)	500.000,00	500.000,00		500.000,00	100,00		2024	6051075	500.000,00	
										2025	6051075		



ELENCO SCHEDE INVESTIMENTI

Centro di Costo	Anno	Codice	Descrizione	Quadro Economico						Fonti di Finanziamento			
				Importo (A)	Impegni (B)	Mandati (C)	Residuo (B-C)	% B/A	% C/B	Anno	Cap. Spesa	Importo	Cap. Entrata
60	2025	ES320	Lavori di manutenzione straordinaria I.T.I. Giua di Assemini per riqualificazione energetica	700.000,00	700.000,00	1.328,03	698.671,97	100,00	,19	2024	6051069	700.000,00	
										2025	6051069		
25	2025	TR004	Pensiline ARST - CTM	500.000,00	500.000,00	20.081,25	479.918,75	100,00	4,02	2018	255185	500.000,00	
										2019	255185		
										2020	255185		
										2021	255185		
										2022	255185		
										2023	255185		
										2024	255185		
										2025	255185		
25	2025	TR006	LAVORI DI REALIZZAZIONE PENSILINE ACCESSIBILI PRESSO ISTITUTI SCOLASTICI	2.300.000,00	2.300.000,00	60.012,93	2.239.987,07	100,00	2,61	2018	255105	2.300.000,00	
										2019	255105		
										2020	255105		
										2021	255105		
										2022	255105		
										2023	255105		
										2024	255105		
										2025	255105		
26	2025	VB126	MANUTENZIONE STRAORDINARIA S.P. 2 PONTE RIO CIXERRI	2.600.000,00	2.600.000,00		2.600.000,00	100,00		2019	2651045	2.600.000,00	
										2020	2651045		
										2021	2651045		
										2022	2651045		
										2023	2651045		
										2024	2651045		



ELENCO SCHEDE INVESTIMENTI

Centro di Costo	Anno	Codice	Descrizione	Quadro Economico						Fonti di Finanziamento			
				Importo (A)	Impegni (B)	Mandati (C)	Residuo (B-C)	% B/A	% C/B	Anno	Cap. Spesa	Importo	Cap. Entrata
26	2025	VB126	MANUTENZIONE STRAORDINARIA S.P. 2 PONTE RIO CIXERRI	2.600.000,00	2.600.000,00		2.600.000,00	100,00		2025	2651045		
26	2025	VB127	PONTE PEDEMONTANA CONSOLIDAMENTO STRUTTURALE	795.000,00	795.000,00	30,00	794.970,00	100,00		2019	2651046	795.000,00	
										2020	2651046		
										2021	2651046		
										2022	2651046		
										2023	2651046		
										2024	2651046		
										2025	2651046		
26	2025	VB128	PONTE DI UTA - USCITA S.S. 130 CONSOLIDAMENTO STRUTTURALE	1.500.000,00	1.500.000,00	75.253,38	1.424.746,62	100,00	5,02	2019	2651047	1.500.000,00	
										2020	2651047		
										2021	2651047		
										2022	2651047		
										2023	2651047		
										2024	2651047		
										2025	2651047		
26	2025	VB129	S.P. 1 (CASIC - S. LUCIA - LIMITE PROVINCIA DEL SUD SARDEGNA) MANUTENZIONE STRAORDINARIA	2.871.000,00	2.871.000,00	57.729,90	2.813.270,10	100,00	2,01	2019	2651048	2.871.000,00	
										2020	2651048		
										2021	2651048		
										2022	2651048		
										2023	2651048		
										2024	2651048		
										2025	2651048		
26	2025	VB132	Interventi straordinari e miglioramento dei livelli di servizio sulla S.P. 8	1.000.000,00	1.000.000,00	470,00	999.530,00	100,00	,05	2020	2651135		



ELENCO SCHEDE INVESTIMENTI

Centro di Costo	Anno	Codice	Descrizione	Quadro Economico						Fonti di Finanziamento			
				Importo (A)	Impegni (B)	Mandati (C)	Residuo (B-C)	% B/A	% C/B	Anno	Cap. Spesa	Importo	Cap. Entrata
26	2025	VB132	Interventi straordinari e miglioramento dei livelli di servizio sulla S.P. 8	1.000.000,00	1.000.000,00	470,00	999.530,00	100,00	,05	2021	2651235	69.579,76	
										2022	2651235	930.420,24	
										2023	2651235		
										2024	2651235		
										2025	2651235		
26	2025	VB138	Adegua funz della S.P.8 pavimentazione,smaltimento acque e segnaletica, realizz innesto e rotatoria	1.116.707,25	1.116.707,25		1.116.707,25	100,00		2020	2651139		
										2021	2651239	25.363,21	
										2022	2651239	364.304,04	
										2023	2651239		
										2024	2651239		
										2024	2651352	727.040,00	
										2025	2651239		
26	2025	VB146	Spese per interventi di installazione sistemi di controllo stato infrastrutture II°stralcio	198.138,02	198.138,02		198.138,02	100,00		2023	2651184		
										2024	2651184	198.138,02	
										2025	2651184		
26	2025	VB153	Adeguamento funzionale della Strada Provinciale n.17_1 pavimentazione, smaltimento acque e segnal.	751.890,00	751.890,00		751.890,00	100,00		2023	2651303	751.890,00	
										2024	2651303		
										2025	2651303		
26	2025	VB154	Adeguamento funzionale della Strada Provinciale n.17_2 pavimentazione, smaltimento acque e segnal.	1.034.084,90	1.034.084,90		1.034.084,90	100,00		2023	2651304	1.034.084,90	



ELENCO SCHEDE INVESTIMENTI

Centro di Costo	Anno	Codice	Descrizione	Quadro Economico						Fonti di Finanziamento			
				Importo (A)	Impegni (B)	Mandati (C)	Residuo (B-C)	% B/A	% C/B	Anno	Cap. Spesa	Importo	Cap. Entrata
26	2025	VB154	Adeguamento funzionale della Strada Provinciale n.17_2 pavimentazione, smaltimento acque e segnal.	1.034.084,90	1.034.084,90		1.034.084,90	100,00		2024	2651304		
										2025	2651304		
26	2025	VB155	Adeguamento funzionale della Strada Provinciale n.95_1 pavimentazione, smaltimento acque e segnal.	745.358,00	745.358,00		745.358,00	100,00		2023	2651305		
										2024	2651305	745.358,00	
										2025	2651305		
26	2025	VB156	Adeguamento funzionale della Strada Provinciale n.95_2 pavimentazione, smaltimento acque e segnal.	1.040.616,90	1.040.616,90		1.040.616,90	100,00		2023	2651306		
										2024	2651306	1.040.616,90	
										2025	2651306		
26	2025	VB157	Lavori di messa in sicurezza dei ponti sulle strade CMDC 1 STRALCIO	2.213.533,08	2.213.533,08		2.213.533,08	100,00		2021	2651080	2.213.533,08	
										2022	2651080		
										2023	2651080		
										2024	2651080		
										2025	2651080		
26	2025	VB160	Realizzazione di percorsi di riammagliatura della rete ciclabile metropolitana esistente	832.676,28	832.676,28	28.808,28	803.868,00	100,00	3,46	2022	255171	40.631,60	
										2023	255171		
										2023	255172		
										2024	255171		
										2024	255172	7.008,47	
										2024	2551172	785.036,21	
										2025	255171		
										2025	2551172		
26	2025	VB161	Interventi straordinari e miglioramento dei livelli di servizio sulla S.P. 4	700.000,00	700.000,00		700.000,00	100,00		2022	2651070		
										2023	2651076	700.000,00	



ELENCO SCHEDE INVESTIMENTI

Centro di Costo	Anno	Codice	Descrizione	Quadro Economico						Fonti di Finanziamento			
				Importo (A)	Impegni (B)	Mandati (C)	Residuo (B-C)	% B/A	% C/B	Anno	Cap. Spesa	Importo	Cap. Entrata
26	2025	VB161	Interventi straordinari e miglioramento dei livelli di servizio sulla S.P. 4	700.000,00	700.000,00		700.000,00	100,00		2024	2651076		
										2025	2651076		
26	2025	VB162	Interventi straordinari e miglioramento dei livelli di servizio sulla S.P. 9	800.000,00	800.000,00	9.279,07	790.720,93	100,00	1,16	2022	2651071	800.000,00	
										2023	2651077		
										2024	2651077		
										2025	2651077		
26	2025	VB163	Interventi straordinari e miglioramento dei livelli di servizio sulla S.P. 20	1.018.412,33	1.018.412,33	19.240,00	999.172,33	100,00	1,89	2022	2651072	418.412,33	
										2023	2651078		
										2024	2651078		
										2024	2651189		
										2025	2651078		
										2025	2651189		
26	2025	VB164	Interventi straordinari e miglioramento dei livelli di servizio sulla S.P. 8	518.412,33	518.412,33	5.109,14	513.303,19	100,00	,99	2023	2651073	518.412,33	
										2024	2651073		
										2025	2651073		
26	2025	VB165	Interventi straordinari e miglioramento dei livelli di servizio sulla S.P. 12	900.000,00	900.000,00		900.000,00	100,00		2023	2651074	900.000,00	
										2024	2651086		
										2025	2651086		
26	2025	VB166	Interventi straordinari e miglioramento dei livelli di servizio sulla S.P. 16	500.000,00	500.000,00		500.000,00	100,00		2023	2651075	500.000,00	
										2024	2651075		
										2025	2651075		
26	2025	VB171	Manutenzione straord. e adeguamento funzionale SP. 12 pavimentazione,smaltimento acque e segnaletica	1.159.260,00	1.159.260,00	18.596,38	1.140.663,62	100,00	1,60	2023	2651160	1.159.260,00	
										2024	2651160		
										2025	2651160		



ELENCO SCHEDE INVESTIMENTI

Centro di Costo	Anno	Codice	Descrizione	Quadro Economico						Fonti di Finanziamento			
				Importo (A)	Impegni (B)	Mandati (C)	Residuo (B-C)	% B/A	% C/B	Anno	Cap. Spesa	Importo	Cap. Entrata
26	2025	VB172	A-2024 Manutenzione straord. e adeguamento funzionale della viabilità Provinciale di competenza CMDC	883.246,00	883.246,00		883.246,00	100,00		2024	2651161	883.246,00	
										2025	2651161		
26	2025	VB181	Realizzazione rotatoria SP 91 Zona S. Angelo	400.000,00	400.000,00	12.140,51	387.859,49	100,00	3,04	2023	2651145	400.000,00	
										2024	2651145		
										2025	2651145		
26	2025	VB182	Realizzazione rotaria SP 15 Carcere Minorile	300.000,00	300.000,00		300.000,00	100,00		2023	2651146	300.000,00	
										2024	2651146		
										2025	2651146		
26	2025	VB183	Realizzazione rotaria SP 1 Carcere Uta	300.000,00	300.000,00		300.000,00	100,00		2023	2651147	300.000,00	
										2024	2651147		
										2025	2651147		
26	2025	VB184	Ingresso Istituto Agrario Elmas - Accesso e strade di pertinenza	300.000,00	300.000,00		300.000,00	100,00		2023	2651148	300.000,00	
										2024	2651148		
										2025	2651148		
26	2025	VB186	Manutenzione straordinaria Cantoniere (Flumini- Solanas - Geremeas)	560.000,00	560.000,00		560.000,00	100,00		2024	1451058	60.000,00	
										2024	2651186	500.000,00	
										2025	1451058		
										2025	2651186		
26	2025	VB200	A-2024 Messa in sicurezza e realizzazione di nuovi ponti per manut. straord. e adeguam. funz. viab.	632.438,02	632.438,02		632.438,02	100,00		2024	2651155	632.438,02	
										2025	2651155		
14	2025	EP80	Manutenzione straordinaria della Stazione dei Carabinieri Stampace Cagliari	3.500.000,00	3.500.000,00	410,00	3.499.590,00	100,00	,01	2023	1451113	1.190.564,20	
										2024	1451113	1.454.507,81	
										2025	1451113	854.927,99	
14	2025	EP81	manutenzione straordinaria della Legione Carabinieri Sardegna Cagliari	2.000.000,00	2.000.000,00	500,00	1.999.500,00	100,00	,03	2023	1451111	738.957,02	
										2024	1451111	789.144,57	



ELENCO SCHEDE INVESTIMENTI

Centro di Costo	Anno	Codice	Descrizione	Quadro Economico						Fonti di Finanziamento			
				Importo (A)	Impegni (B)	Mandati (C)	Residuo (B-C)	% B/A	% C/B	Anno	Cap. Spesa	Importo	Cap. Entrata
14	2025	EP81	manutenzione straordinaria della Legione Carabinieri Sardegna Cagliari	2.000.000,00	2.000.000,00	500,00	1.999.500,00	100,00	,03	2025	1451111	471.898,41	
14	2025	EP82	manutenzione straordinaria Questura di Cagliari L.R. 22/2022 art.5 comma 1 lett.a)	2.500.000,00	2.500.000,00	250,00	2.499.750,00	100,00	,01	2023	1451112	817.541,49	
										2024	1451112	1.062.059,28	
										2025	1451112	620.399,23	
14	2025	EP84	Realizzazione di un impianto fotovoltaico da 183 kWp asservito al fabbricato adibito ad uffici della	1.700.000,00	1.700.000,00	413,00	1.699.587,00	100,00	,02	2023	1451114	1.700.000,00	
										2024	1451114		
										2025	1451114		
60	2025	ES245	Lavori Manutenzione straordinaria Convitto di Elmas	1.000.000,00	1.000.000,00	30,00	999.970,00	100,00		2022	6051205	650.000,00	
										2023	6051205		
										2023	6051208	150.000,00	
										2023	6051221	200.000,00	
										2024	6051205		
										2024	6051208		
										2024	6051221		
										2025	6051205		
										2025	6051208		
										2025	6051221		
60	2025	ES306	Lavori di sistemazione esterna stabile ex Provveditoratodi Elmas finanziato	400.000,00	400.000,00		400.000,00	100,00		2023	6051215	400.000,00	
										2024	6051215		
										2025	6051215		
60	2025	ES307	Lavori di ristrutturazione Convitto Nazionale di Cagliari sede di via Manno 2° Lotto	1.500.000,00	1.500.000,00	40.001,43	1.459.998,57	100,00	2,67	2023	6051222	1.500.000,00	
										2024	6051222		
										2025	6051222		
60	2025	ES308	Lavori di manutenzione straordinaria Liceo Pacinotti	3.000.000,00	3.000.000,00	250,00	2.999.750,00	100,00	,01	2023	6051223	3.000.000,00	
										2024	6051223		



ELENCO SCHEDE INVESTIMENTI

Centro di Costo	Anno	Codice	Descrizione	Quadro Economico						Fonti di Finanziamento			
				Importo (A)	Impegni (B)	Mandati (C)	Residuo (B-C)	% B/A	% C/B	Anno	Cap. Spesa	Importo	Cap. Entrata
60	2025	ES308	Lavori di manutenzione straordinaria Liceo Pacinotti	3.000.000,00	3.000.000,00	250,00	2.999.750,00	100,00	,01	2025	6051223		
60	2025	ES314	Completamento realizzazione sopraelevazione mensa scolastica Convitto nazionale via Pintus	450.000,00	450.000,00		450.000,00	100,00		2023	6051216	450.000,00	
										2024	6051216		
										2025	6051216		
60	2025	ES322	Lavori di manutenzione straordinaria sui prospetti e aula magna dell'Ist. Levi di via Pitz'e Serra	700.000,00	700.000,00		700.000,00	100,00		2024	6051079	700.000,00	
										2025	6051079		
60	2025	ES323	Lavori di Completamento Istituto Mattei via Ugo Foscolo Decimomannu	400.000,00	400.000,00		400.000,00	100,00		2024	6051160	400.000,00	
										2025	6051160		
60	2025	ES324	Lavori di sistemazione esterna ed efficientamento energetico Istituto Pertini	950.000,00	800.000,00		800.000,00	84,21		2024	6051233	800.000,00	
										2025	6051233	150.000,00	
25	2025	TR012	Realizzazione Nodi Scambiatori nell'Area Metropolitana di Cagliari - Cerniera di Mobilità Capoterra	800.000,00	800.000,00		800.000,00	100,00		2024	255144		
										2025	255144	120.000,00	
										2025	255174	30.000,00	
										2026	255144	480.000,00	
										2027	255144	170.000,00	
25	2025	TR013	Realizzazione Nodi Scambiatori nell'Area Metropolitana di Cagliari - Cerniera di Mobilità Sestu Metr	3.000.000,00	262.416,19		262.416,19	8,75		2024	255145		
										2025	255145	110.000,00	
										2025	255175	50.000,00	
										2026	255145	1.550.000,00	
										2027	255145	1.290.000,00	



ELENCO SCHEDE INVESTIMENTI

Centro di Costo	Anno	Codice	Descrizione	Quadro Economico						Fonti di Finanziamento			
				Importo (A)	Impegni (B)	Mandati (C)	Residuo (B-C)	% B/A	% C/B	Anno	Cap. Spesa	Importo	Cap. Entrata
25	2025	TR014	Realizzazioni Nodi Scambiatori nell'Area Metrop. di Ca - Cerniera di Mobilità Monserrato Gottardo	600.000,00	600.000,00		600.000,00	100,00		2024	255146		
										2025	255146	100.000,00	
										2025	255176	30.000,00	
										2026	255146	370.000,00	
										2027	255146	100.000,00	
25	2025	TR06	Realizzazione area di scambio e adeguamento funzionale fermata metro Caracalla	1.265.000,00	750.000,00	30,00	749.970,00	59,29		2021	255128	750.000,00	
										2022	255128		
										2023	255128		
										2024	255128		
										2025	255128		
										2025	255143	100.000,00	
										2025	255173	30.000,00	
										2026	255143	300.000,00	
										2027	255143	85.000,00	
29	2010	LIFE+2007	Progetto LIFE07/NAT/IT/000519 PROVIDUNE	3.000.000,00	396.448,13	396.357,65	90,48	13,21	99,98	2009	290203	5.000,00	
										2009	290310	65.000,00	
										2009	290371	196.697,50	
										2009	290372	52.140,14	
										2009	290515	441.545,30	
										2009	290516	199.499,82	



ELENCO SCHEDE INVESTIMENTI

Centro di Costo	Anno	Codice	Descrizione	Quadro Economico						Fonti di Finanziamento			
				Importo (A)	Impegni (B)	Mandati (C)	Residuo (B-C)	% B/A	% C/B	Anno	Cap. Spesa	Importo	Cap. Entrata
29	2010	LIFE+2007	Progetto LIFE07/NAT/IT/000519 PROVIDUNE	3.000.000,00	396.448,13	396.357,65	90,48	13,21	99,98	2009	290517	346.934,16	
										2009	290518	352.046,88	
										2009	290522	119.211,74	
										2009	295121	350.000,00	
										2009	295122	75.855,10	
										2009	295123	204.144,90	
										2009	295124	350.000,00	
										2015	290372		
										2015	290516		
										2015	290522		
										2016	290372		
										2016	290516		
										2016	290522		
										2017	290372		
										2017	290516		
										2017	290522		
										2018	290372		
										2019	290372		
										2020	290372		
										2021	290372		
7	2019	COM2019	Personale in comando anno 2019	28.706,61	88.443,45	62.727,96	25.715,49	308,09	70,92	2019	140710	1.770,61	
										2019	1401018	20.830,73	
										2019	1401019	6.105,27	
										2020	140710	2.281,59	
										2020	1401018	26.842,22	
										2020	1401019	7.868,99	
										2021	140710	530,41	
										2021	1401018	6.240,06	
										2021	1401019	1.908,72	



ELENCO SCHEDE INVESTIMENTI

Centro di Costo	Anno	Codice	Descrizione	Quadro Economico						Fonti di Finanziamento			
				Importo (A)	Impegni (B)	Mandati (C)	Residuo (B-C)	% B/A	% C/B	Anno	Cap. Spesa	Importo	Cap. Entrata
7	2019	COM2019	Personale in comando anno 2019	28.706,61	88.443,45	62.727,96	25.715,49	308,09	70,92	2022	1401018		
										2022	1401019		
										2023	1401018		
										2023	1401019		
										2024	1401018		
										2024	1401019		
										2025	1401018		
										2025	1401019		
17	0	0/2006/345	C.E.D. - Realizzazione impianto elettrico di media tensione.		95.000,00		95.000,00						
60	2007	2007/114	Istituti vari area Cagliari - Lavori urgenti di manutenzione straordinaria.	145.003,20	152.413,74	142.842,78	9.570,96	105,11	93,72	2007	139117	150.000,00	
60	1982	INV/1982/972	Lavori costruzione I.T.C.G. Fermi-Iglesias - Fondi Mutuo Cariplo n.2191936P (Ex Cap.5208)	40.153,94	41.353,94	40.153,94	1.200,00	102,99	97,10	1982	135127	26.162,55	000972 - Mutuo Cariplo pos.n. 2191936P per Lavori di costruzione ITCG Fermi di Iglesias (Capitolo di spesa 135127)
										1998	135207	13.991,39	
										2015	135207		
										2016	135207		
										2017	135207		
										2018	135207		
										2019	135207		
										2020	135207		
										2021	135207		
										2022	135207		
										2023	135207		
										2024	135207		



ELENCO SCHEDE INVESTIMENTI

Centro di Costo	Anno	Codice	Descrizione	Quadro Economico						Fonti di Finanziamento			
				Importo (A)	Impegni (B)	Mandati (C)	Residuo (B-C)	% B/A	% C/B	Anno	Cap. Spesa	Importo	Cap. Entrata
60	1982	INV/1982/972	Lavori costruzione I.T.C.G. Fermi-Iglesias - Fondi Mutuo Cariplo n.2191936P (Ex Cap.5208)	40.153,94	41.353,94	40.153,94	1.200,00	102,99	97,10	2025	135207		
14	1986	INV/1986/1063	Palazzo Vicereggio - Cagliari - Lavori di ristrutturazione e manutenzione.	153.713,92	145.313,44	145.313,43	,01	94,53	100,00	1986	145116	153.713,92	
26	1990	INV/1990/880	Mutuo Cassa DD.PP. n.4174486 per strada Donori-Barrali 10° lotto-mutuo suppletivo. (Cap.880)	1.601.016,38	1.531.007,09	1.531.007,07	,02	95,63	100,00	1990	265137	1.601.016,38	000880 - Apertura e trasformazione strada Donori-Barrali 10 lotto mutuo suppletivo
26	1990	INV/1990/882	Mutuo Cassa DD.PP. n.4172647 per strada S.Pietro-Castiadas mare. (Cap.882)	454.482,07	91.239,84	91.239,83	,01	20,08	100,00	1990	265138	454.482,07	000882 - Apertura e trasformazione strada S.Pietro-Castiadas mare
26	1991	INV/1991/756	Costruzione strada Capoterra - S. Lucia. Trasferimento RAS.	199.868,82	68.659,76	68.659,74	,02	34,35	100,00	1991	265128	199.868,82	000756 - Costruzione strada Capoterra - S.Lucia
26	1992	INV/1992/754	Completamento strada S.Antioco-Torre Canai. Trasferimento dall'ag. per il Mezzogiorno. L. 64/86.	1.048.525,70	25.822,85	25.822,84	,01	2,46	100,00	1992	265126	1.048.525,70	000754 - Completamento strada S.Antioco - Torre Canai
26	1994	INV/1994/4214	Interventi strada circonvallaz. Capoterra-Santa Lucia. Contributi F.E.S.R. (Cap.4214)	395.359,12	195.848,71	195.848,69	,02	49,54	100,00	1994	265145	395.359,12	
14	1997	INV/1997/1093	Palazzo Regio - Cagliari - Lavori di adeguamento parte del piano terra. 2° lotto funzionale.	327.704,91	313.754,72	313.754,71	,01	95,74	100,00	1997	145121	103.291,38	
										1997	145602	36.415,00	
										2001	145153	187.998,54	
60	1997	INV/1997/807	Trasferimenti L.R. 402/94. I.T.C.G. Fermi-Iglesias.(Cap.807).	195.708,14	195.708,14	195.708,12	,02	100,00	100,00	1997	135121	195.708,14	000807 - Trasferimenti L.R. 402/94 ITCG Fermi Iglesias
60	1997	INV/1997/812	Liceo scientifico Pacinotti. Adeguamento alle normative finanziato con L.R. 402/94.(Cap.812).	598.212,71	598.212,71	598.212,70	,01	100,00	100,00	1997	135123	598.212,71	000812 - Liceo Scientifico Pacinotti
60	1998	INV/1998/816	Trasferimento RAS L.R. 402/94 I.T. Magistrale e Linguistico Carloforte	131.180,08	119.575,70	119.575,68	,02	91,15	100,00	1998	135169	115.438,45	000816 - Trasferimento RAS L.R. 402/94 I.T. Magistrale e Linguistico Carloforte (Cap. spesa 135169 - 135603)
										1998	135603	15.741,61	000816 - Trasferimento RAS L.R. 402/94 I.T. Magistrale e Linguistico Carloforte (Cap. spesa 135169 - 135603)
60	1998	INV/1998/823	Mutuo Cassa DDPP per adeguamento norme vigenti impianti elettr. Ist. Nautico-Carloforte. (Cap.823)	413.165,52	382.237,49	382.237,48	,01	92,51	100,00	1998	135170	413.165,52	000823 - Mutuo per lavori di adeguamento alle normative vigenti in materia di impianti elettrici e prevenzione incendi Istituto Nautico di Carloforte (EDILIZIA SCOLASTICA)
26	1999	INV/1999/494	Ripristino litorale Poetto.	9.637.775,29	8.696.782,06	8.696.680,66	101,40	90,24	100,00	1999	265193	8.747.972,64	000734 - Trasferimento stato ripristino litorale Poetto v.spesa 265193-265210-265607



ELENCO SCHEDE INVESTIMENTI

Centro di Costo	Anno	Codice	Descrizione	Quadro Economico						Fonti di Finanziamento			
				Importo (A)	Impegni (B)	Mandati (C)	Residuo (B-C)	% B/A	% C/B	Anno	Cap. Spesa	Importo	Cap. Entrata
26	1999	INV/1999/494	Ripristino litorale Poetto.	9.637.775,29	8.696.782,06	8.696.680,66	101,40	90,24	100,00	1999	265210	343.487,77	000734 - Trasferimento stato ripristino litorale Poetto v.spesa 265193-265210-265607
										1999	265607	524.097,17	000734 - Trasferimento stato ripristino litorale Poetto v.spesa 265193-265210-265607
										2015	265210		
										2016	265210		
										2017	265210		
										2018	265210		
										2019	265210		
26	1999	INV/1999/733	Trasferimento RAS per S.P. Circonvallazione Villasimius	1.805.491,51	1.780.989,58	1.780.989,56	,02	98,64	100,00	1999	265192	1.624.183,68	000733 - Trasferimento RAS per S.P. Circonvallazione Villasimius vedi spesa (cap. 265192 265209 265606)
										1999	265209	52.234,38	000733 - Trasferimento RAS per S.P. Circonvallazione Villasimius vedi spesa (cap. 265192 265209 265606)
										1999	265606	129.073,45	000733 - Trasferimento RAS per S.P. Circonvallazione Villasimius vedi spesa (cap. 265192 265209 265606)
										2015	265209		
22	1999	INV/1999/739	Trasferimento dello Stato per interventi Giubileo 2000	1.447.297,44	1.447.297,44	1.447.297,43	,01	100,00	100,00	1999	225101	681.413,23	000739 - Trasferimento dello Stato per interventi Giubileo 2000 (vedi spesa cap. 225902, 225101, 225589)
										1999	225589	765.884,21	000739 - Trasferimento dello Stato per interventi Giubileo 2000 (vedi spesa cap. 225902, 225101, 225589)
60	2000	INV/2000/003	Manutenzione Istituto Profess.le "Ferraris" di Iglesias	635.242,01	623.438,66	623.438,63	,03	98,14	100,00	1998	135607	20.658,28	
										1999	135620	15.493,71	
										2000	135105	599.090,00	000871 - Mutuo Cassa DD.PP. per manutenzione straordinaria Istituto Professionale Ferraris di Iglesias (cap.spesa 135105)
60	2000	INV/2000/004	Manutenzione istituto prof.le Cettolini di Santadi	126.531,93	134.190,64	134.190,63	,01	106,05	100,00	1999	135620	7.746,85	
										2000	135108	118.785,09	000873 - Mutuo Cassa DD.PP. per manutenzione straordinaria Ist.Professionale Cettolini di Santadi (cap.spesa 135108)



ELENCO SCHEDE INVESTIMENTI

Centro di Costo	Anno	Codice	Descrizione	Quadro Economico						Fonti di Finanziamento			
				Importo (A)	Impegni (B)	Mandati (C)	Residuo (B-C)	% B/A	% C/B	Anno	Cap. Spesa	Importo	Cap. Entrata
60	2000	INV/2000/010	Manutenzione I.T.C. Einaudi di Senorbi'	263.644,72	263.644,72	263.644,71	,01	100,00	100,00	2000	135145	263.644,72	000884 - Mutuo Cassa DD.PP. completamento I.T.C. Einaudi Senorbi' (cap.spesa 135145)
26	2000	INV/2000/011	Trasferimento RAS per S.S. 126 S. Antonio Santadi	981.500,38	980.816,49	980.564,48	252,01	99,93	99,97	2000	265159	981.500,38	000912 - Trasferimento RAS per SS. 126 S.Antonio Santadi (cap.spesa 265159)
60	2000	INV/2000/019	Manutenz.ordin. e straord. ITC Mattei succ. decimomannu	62.607,02	62.607,02		62.607,02	100,00		2000	135103	62.607,02	
60	2000	INV/2000/020	Onorari progettaz. e D.L. lav. compl. sede lic. Asproni Iglesias	10.389,59	10.389,59	10.389,58	,01	100,00	100,00	1998	135607	3.873,43	
										1999	135613	6.516,16	
26	2000	INV/2000/041	Lavori ammodernamento s.p. 91 bivio ss 195 Capoterra	225.300,34	225.300,34	225.300,33	,01	100,00	100,00	2000	265113	220.186,99	
										2000	265207	5.113,35	
60	2000	INV/2000/16	FORNITURA ARREDI ISTITUTI SCOLASTICI VARI	41.276,12	41.276,12	41.276,11	,01	100,00	100,00	2000	185503	41.276,12	
26	2000	INV/2000/3	Lavori ammodernamento sp Mandas-Gesico e Mandas-Villanovafranca	249.249,51	248.191,26	248.191,25	,01	99,58	100,00	2000	265113	249.249,51	
26	2000	INV/2000/4	Lavori ammodernamento S.P. 4 Villamar-Ussaramanna	305.046,17	301.648,92	301.648,91	,01	98,89	100,00	2000	265113	305.046,17	
26	2000	INV/2000/5	Lavori ammodernamento S.P. 7 Villasor-Monastir	399.251,39	397.261,85	397.261,84	,01	99,50	100,00	2000	265113	399.251,39	
26	2000	INV/2000/8	Lavori di ammodernamento S.P. 17 Geremeas-Villasimius	339.964,94	338.989,82	338.989,80	,02	99,71	100,00	2000	265113	339.964,94	
26	2001	INV/2001/013-A	Lavori di completamento della variante sp Villamar-Gesico	509.202,85	504.060,25	504.060,24	,01	98,99	100,00	2001	266123	509.202,85	000939 - Finanziamento RAS. per lavori SP. Villamar-Gesico (cap. spesa 266123)
26	2001	INV/2001/014	Lavori Circonvallazione di Serbariu terzo intervento (SP 78)	671.390,47	665.461,19	665.461,18	,01	99,12	100,00	2001	265101	671.390,47	000750 - Trasferim. L.R. 1/6/93 n. 25
60	2001	INV/2001/027	Liceo Artistico Succ. v. San Giuseppe CA- adeg.norme sicurezza	206.582,77	169.034,55	169.034,54	,01	81,82	100,00	2001	136115	206.582,76	000919 - Mutuo Cassa DD.PP. L.23/96 per manutenzione straordinaria Liceo Artistico Via S.Giuseppe Cagliari (136115)
60	2001	INV/2001/028	Manutenz.straordinaria Ist.Prof. Meucci Terramaini Pirri- Mutuo DD.PP.	706.122,64	706.122,64	706.122,62	,02	100,00	100,00	1999	15101	49.503,01	
										2001	136102	656.619,63	000893 - Mutuo Cassa DD.PP. pos. n. 437448300 manutenzione straordinaria istituto professionale Meucci in località Terramaini Pirri (capitolo spesa 136102)
60	2001	INV/2001/029	Manutenzione straordinaria Ist.Prof."Pertini" Terramaini/Pirri-Mutuo DD.PP.	601.830,02	601.830,01	601.830,00	,01	100,00	100,00	1999	15101	1.306,18	
										1999	130191		



ELENCO SCHEDE INVESTIMENTI

Centro di Costo	Anno	Codice	Descrizione	Quadro Economico						Fonti di Finanziamento			
				Importo (A)	Impegni (B)	Mandati (C)	Residuo (B-C)	% B/A	% C/B	Anno	Cap. Spesa	Importo	Cap. Entrata
60	2001	INV/2001/029	Manutenzione straordinaria Ist.Prof."Pertini" Terramaini/Pirri-Mutuo DD.PP.	601.830,02	601.830,01	601.830,00	,01	100,00	100,00	2001	136101	600.523,84	000892 - Mutuo Cassa DD.PP. pos. n. 437448200 manutenzione straordinaria istituto professionale Pertini in località Terramaini Pirri (cap. spesa 136101)
60	2001	INV/2001/044	Liceo Classico Dettori - Lavori di manutenzione straordinaria per adeguamento alle norme.	892.263,08	904.007,08	892.238,73	11.768,35	101,32	98,70	2001	136176	89.226,31	000729 - Trasferimento RAS L. R. . 6/2001 Piano straordinario di Edilizia scolastica (cap. spesa dal 136177-78-79-80-81-82-83-8
										2001	136185	803.036,77	
60	2001	INV/2001/800	Trasferimento RAS per eliminazione barriere architettoniche edifici pubblici	97.314,72	63.459,58	38.203,91	25.255,67	65,21	60,20	2001	135165	97.314,72	000800 - Trasferimento Ras per eliminazione barriere architettoniche edifici pubblici (Cap. spesa 135165)
26	2002	INV/2002/1062	Lavori di manutenzione straordinaria strade provinciali della 2^ Sezione (Medio Campidano)	200.000,00	187.767,23	186.567,24	1.199,99	93,88	99,36	2002	266181	200.000,00	000797 - Trasferimento RAS per la manutenzione straordinaria strade L.R. 9/8/2002 n. 15 (capitolo spesa 266181)
26	2002	INV/2002/1111	S.P.17-Lavori di manutenzione ordinaria sulla strada provinciale Quartu-Villasimius (Km18,400-23,00)	206.214,00	196.119,06	183.030,63	13.088,43	95,10	93,33	2002	266181	206.214,00	
										2015	266181		
										2016	266181		
										2017	266181		
										2018	266181		
										2019	266181		
										2020	266181		
										2021	266181		
										2022	266181		
										2023	266181		



ELENCO SCHEDE INVESTIMENTI

Centro di Costo	Anno	Codice	Descrizione	Quadro Economico						Fonti di Finanziamento			
				Importo (A)	Impegni (B)	Mandati (C)	Residuo (B-C)	% B/A	% C/B	Anno	Cap. Spesa	Importo	Cap. Entrata
26	2002	INV/2002/1111	S.P.17-Lavori di manutenzione ordinaria sulla strada provinciale Quartu-Villasimius (Km18,400-23,00)	206.214,00	196.119,06	183.030,63	13.088,43	95,10	93,33	2024	266181		
										2025	266181		
60	2002	INV/2002/2061	Trasferimento RAS POR 2000/2006 e avanzo, realizzazione laboratorio I.Magistrale De Sanctis Cagliari	202.360,73	202.360,73	202.360,72	,01	100,00	100,00	2001	137186	16.436,24	
										2002	135527	185.924,48	002061 - Trasferimenti RAS interventi POR 2000/2006 allestimento Laboratorio I. Magistrale De Sanctis Cagliari (capitolo spesa 135527)
26	2003	INV/2003/006	Strada Litorale Poetto	759.990,00	714.720,59	704.720,59	10.000,00	94,04	98,60	2003	266197	759.990,00	000750 - Trasferim. L.R. 1/6/93 n. 25
										2015	266197		
										2016	266197		
										2017	266197		
										2018	266197		
										2019	266197		
										2020	266197		
										2021	266197		
										2022	266197		
										2023	266197		
										2024	266197		
										2025	266197		
26	2003	INV/2003/016-B	SSPP 3^ zona 1^ Sulcis-Iglesiente - Lavori di manutenzione straordinaria.	59.840,00	59.840,00	56.152,71	3.687,29	100,00	93,84	2003	266199	59.840,00	000750 - Trasferim. L.R. 1/6/93 n. 25
60	2003	INV/2003/070	Stabili scolastici area Sulcis Iglesiente - lavori urgenti di manutenzione non prevedibili	225.977,38	225.977,38	215.201,38	10.776,00	100,00	95,23	2003	138170	75.977,64	
										2003	139115	149.999,74	000750 - Trasferim. L.R. 1/6/93 n. 25
60	2003	INV/2003/071	Stabili scolastici area Medio Campidano - lavori urgenti di manutenzione non prevedibili	189.998,91	189.998,91	169.727,16	20.271,75	100,00	89,33	2003	138171	39.999,57	
										2003	139116	149.999,34	000750 - Trasferim. L.R. 1/6/93 n. 25
60	2003	INV/2003/116	Stabili scolastici area di Cagliari - lavori urgenti di manutenzione non prevedibili	249.999,74	249.999,74	215.550,25	34.449,49	100,00	86,22	2003	138172	100.000,00	
										2003	139117	149.999,74	000750 - Trasferim. L.R. 1/6/93 n. 25
26	2003	INV/2003/162	S.P. 31 Siurgus Donigala - Gesico - 1° lotto. Lavori di ampliamento.	154.937,07	285.434,68	136.328,28	149.106,40	184,23	47,76	2003	267106	154.937,07	000750 - Trasferim. L.R. 1/6/93 n. 25
										2015	267106		



ELENCO SCHEDE INVESTIMENTI

Centro di Costo	Anno	Codice	Descrizione	Quadro Economico						Fonti di Finanziamento			
				Importo (A)	Impegni (B)	Mandati (C)	Residuo (B-C)	% B/A	% C/B	Anno	Cap. Spesa	Importo	Cap. Entrata
44	2004	INV/2004/003-B	Lavori di risanamento e regolarizzazione idraulica per attività ittiche Laguna S.Gilla-2° int.1°lott	3.503.707,16	3.478.658,82	3.478.658,81	,01	99,29	100,00	1997	340390	3.503.707,16	002181 - Trasferimento RAS per realizzazione impianto fotovoltaico presso l. "Vignarelli" di Sanluri (cap. 131119) 002115 - Trasferimento RAS POR per progetti relativi ad infrastrutture per l'inclusione scolastica IPSIA di Carbonia (cap. spesa 138155) 000420 - Finanz. lavori di risanamento regolarizz. idraulica per le attivit' ittiche nella laguna di S. Gilla 000742 - Mutuo Cassa DDPP a totale carico dello Stato per manutenzione straordinaria ITC "Beccaria" di Carbonia (cap.spesa 135185) 000847 - Trasferimento dalla Presidenza del Consiglio dei Ministri delibera CIPE 26/2016 "Patto per lo Sviluppo Città M. Agenda Digitale"(capitoli spesa 270396,270397,275564) 000847 - Trasferimento dalla Presidenza del Consiglio dei Ministri delibera CIPE 26/2016 "Patto per lo Sviluppo Città M. Agenda Digitale"(capitoli spesa 270396,270397,275564)
60	2004	INV/2004/181	I.T.C.G.Vignarelli-Sanluri.Realizzazione tetti fotovoltaici.Finanziamento RAS-Avanzo di Amministraz.	134.687,07	145.956,50	134.569,36	11.387,14	108,37	92,20	2001	136172	44.156,78	
										2004	131119	90.530,46	
29	2004	INV/2004/195-B	Nodo IN.F.E.A.- Lavori di sistemazione della strada d'accesso agli impianti sportivi.	140.000,00	277.057,55	137.057,55	140.000,00	197,90	49,47	2004	295106	140.000,00	
60	2004	INV/2004/201-A	IPIA di Carbonia - Opere di infrastrutturazione per costruzione laboratori, attrezzature ed arredi.	166.000,00	216.000,00	166.000,00	50.000,00	130,12	76,85	2004	138155	166.000,00	
27	2004	INV/2004/209-H	Area Sarrabus - Gerrei - Trexenta - Opere di irrigazione per attività colturali.	1.105.647,10	1.105.549,89	1.105.549,85	,04	99,99	100,00	1997	275101	1.105.647,10	
27	2004	INV/2004/209-L	Area Guspinese - Arburese - Villacidrese - Lavori di recupero archeologia mineraria.	1.011.341,50	1.011.341,50	1.011.341,49	,01	100,00	100,00	1997	275101	1.011.341,50	
44	2005	INV/2005/817	P.O.R.- S.Vito/B- Interventi protezione e salvaguardia abitato	1.021.635,41	926.807,53	883.757,01	43.050,52	90,72	95,35	2002	355103	896.680,50	
										2002	355104	110.901,50	
										2004	445133	14.053,41	
44	2006	INV/2006/003-A	Lavori di risanamento e regolarizzazione idraulica per attività ittiche Laguna S.Gilla-2° intervento	585.149,18	578.409,38	578.409,37	,01	98,85	100,00	1997	340390	4.131.655,19	
60	1999	INV/742/1999	Mutuo Cassa DDPP n.4341392 per manutenz. straordin. ITC Beccaria-Carbonia. (Cap.742)	699.850,74	699.847,61	699.847,60	,01	100,00	100,00	1999	135185	699.850,74	
270	2017	PATTO/AD/2017	Cancellare PATTO CM CAGLIARI - Agenda Digitale	400.000,00	340.000,00	339.992,45	7,55	85,00	100,00	2017	270396	55.000,00	
										2017	270397		
										2017	275564	60.000,00	




ELENCO SCHEDE INVESTIMENTI

Centro di Costo	Anno	Codice	Descrizione	Quadro Economico						Fonti di Finanziamento			
				Importo (A)	Impegni (B)	Mandati (C)	Residuo (B-C)	% B/A	% C/B	Anno	Cap. Spesa	Importo	Cap. Entrata
270	2017	PATTO/AD/2017	Cancellare PATTO CM CAGLIARI - Agenda Digitale	400.000,00	340.000,00	339.992,45	7,55	85,00	100,00	2018	270396	140.000,00	000847 - Trasferimento dalla Presidenza del Consiglio dei Ministri delibera CIPE 26/2016 "Patto per lo Sviluppo Città M. Agenda Digitale"(capitoli spesa 270396,270397,275564)
										2018	270397		
										2018	275564		
										2019	270396	145.000,00	000847 - Trasferimento dalla Presidenza del Consiglio dei Ministri delibera CIPE 26/2016 "Patto per lo Sviluppo Città M. Agenda Digitale"(capitoli spesa 270396,270397,275564)
										2019	270397		
										2019	275564		
										2020	270396		
										2021	270396		
										2022	270396		
										2023	270396		
										2024	270396		
										2025	270396		
270	2017	PATTO/PSM/2017	CANCELLARE -----PATTO CM CAGLIARI - Piano strategico Metropolitano	700.000,00	562.558,38	561.358,38	1.200,00	80,37	99,79	2017	270395	300.000,00	
										2018	270395	136.223,42	
										2018	270753	1.000,00	
										2019	270395		
										2019	270753	450,00	
										2020	270395	262.326,58	
										2020	270753		
										2021	270395		
										2022	270395		



ELENCO SCHEDE INVESTIMENTI

Centro di Costo	Anno	Codice	Descrizione	Quadro Economico						Fonti di Finanziamento			
				Importo (A)	Impegni (B)	Mandati (C)	Residuo (B-C)	% B/A	% C/B	Anno	Cap. Spesa	Importo	Cap. Entrata
270	2017	PATTO/PSM/2017	CANCELLARE -----PATTO CM CAGLIARI - Piano strategico Metropolitano	700.000,00	562.558,38	561.358,38	1.200,00	80,37	99,79	2023	270395		
										2024	270395		
										2025	270395		
				337.496.752,52	319.440.059,21	140.884.176,31	178.555.882,90					342.904.168,52	



CITTÀ METROPOLITANA DI CAGLIARI

DOCUMENTO UNICO DI PROGRAMMAZIONE (D.U.P.) TRIENNIO 2026/2028

ELENCO PROGRAMMI OPERATIVI



Previsioni Spesa

Programma	Residui Presunti 2025	Previsioni Competenza 2026	Previsioni Cassa 2026	Previsioni Competenza 2027	Previsioni Competenza 2028
0101 - Organi istituzionali	234.384,27	526.951,41	761.335,68	526.951,41	526.951,41
0102 - Segreteria generale	364.770,48	733.849,62	1.085.620,10	723.849,62	723.849,62
0103 - Gestione economica, finanziaria, programmazione, provveditorato	3.102.412,83	4.776.772,62	7.879.185,45	4.846.759,30	4.843.866,05
0104 - Gestione delle entrate tributarie e servizi fiscali	146.099,52	344.733,22	490.832,74	344.733,22	344.733,22
0105 - Gestione dei beni demaniali e patrimoniali	17.508.810,19	2.676.157,16	20.184.967,35	2.676.157,16	2.676.157,16
0108 - Statistica e sistemi informativi	2.465.769,49	1.509.079,08	3.974.848,57	1.417.872,88	1.417.872,88
0109 - Assistenza tecnico-amministrativa agli enti locali	562.425,65		562.425,65		
0110 - Risorse umane	1.040.065,79	3.478.113,44	3.723.233,04	3.467.309,44	3.467.309,44
0111 - Altri servizi generali	513.709,33	866.499,59	1.380.208,92	866.499,59	866.499,59
0302 - Sistema integrato di sicurezza urbana	112.207,82		112.207,82		
0401 - Istruzione prescolastica	5.214.711,89		5.214.711,89		
0402 - Altri ordini di istruzione	57.297.393,96	12.203.969,02	69.501.362,98	11.463.969,02	11.463.969,02
0406 - Servizi ausiliari all'istruzione		3.000,00	3.000,00	3.000,00	3.000,00
0502 - Attività culturali e interventi diversi nel settore culturale	3.130.199,11	1.136.776,56	4.266.975,67	1.136.776,56	1.136.776,56
0601 - Sport e tempo libero	4.299.283,93	111.833,50	4.411.117,43	111.833,50	111.833,50
0701 - Sviluppo e valorizzazione del turismo	2.471.553,38		2.471.553,38		
0801 - Urbanistica e assetto del territorio	2.801.763,28	513.370,34	3.315.133,62	513.370,34	513.370,34
0901 - Difesa del suolo	27.421.320,10	685.830,96	28.107.151,06	685.830,96	685.830,96
0902 - Tutela, valorizzazione e recupero ambientale (cave)	13.484.333,15	1.222.390,60	14.706.723,75	1.211.735,60	1.211.735,60
0903 - Rifiuti	2.950,05		2.950,05		
0905 - Aree protette, parchi naturali, protezione naturalistica e forestazione	911.769,37		911.769,37		
0908 - Qualità dell'aria e riduzione dell'inquinamento	2.244.083,93	2.016.374,92	4.260.458,85	2.006.374,92	2.006.374,92
1002 - Trasporto pubblico	47.712.231,80		47.712.231,80		
1003 - Trasporto per vie d'acqua	1.203.290,16		1.203.290,16		
1004 - Altre modalità di trasporto	13.109.579,42	5.929.614,16	19.039.193,58	4.893.499,16	3.257.544,16
1005 - Viabilità e infrastrutture stradali	85.122.155,02	8.600.409,98	93.722.565,00	8.077.767,57	7.600.074,77
1101 - Sistema di protezione civile	85.387,23	39.779,40	125.166,63	39.779,40	39.779,40
1201 - Interventi per l'infanzia e i minori e per asili nido	810.000,00		810.000,00		
1207 - Programmazione e governo della rete dei servizi sociosanitari e sociali	1.542.346,62	1.582.458,59	3.124.805,21	1.582.458,59	1.582.458,59
1307 - Ulteriori spese in materia sanitaria	1.491.135,17	1.915.709,13	3.406.844,30	1.917.309,13	1.917.309,13
1401 - Industria, PMI e Artigianato	848.303,09		848.303,09		
1404 - Reti e altri servizi di pubblica utilità	2.370.834,82		2.370.834,82		



Previsioni Spesa

Programma	Residui Presunti 2025	Previsioni Competenza 2026	Previsioni Cassa 2026	Previsioni Competenza 2027	Previsioni Competenza 2028
1503 - Sostegno all'occupazione	2.074,00	13.950,00	16.024,00	13.950,00	13.950,00
1602 - Caccia e pesca	498.148,31	607.844,75	1.105.993,06	607.844,75	607.844,75
1801 - Relazioni finanziarie con le altre autonomie territoriali	88.246.475,55	22.140.496,99	110.386.972,54	22.140.496,99	22.140.496,99
1901 - Relazioni internazionali e Cooperazione allo sviluppo	99.228,10	112.874,79	212.102,89	112.874,79	112.874,79
2001 - Fondo di riserva		400.000,00	1.152.080,24	400.000,00	400.000,00
2002 - Fondo crediti di dubbia esigibilità		8.407,47		8.407,47	8.407,47
2003 - Altri Fondi		743.672,77		973.983,29	863.246,54
9901 - Servizi per conto terzi - Partite di giro	4.534.858,80	14.636.000,00	19.170.858,80	14.636.000,00	14.636.000,00
Totale Generale	393.006.065,61	89.536.920,07	481.735.039,49	87.407.394,66	85.180.116,86



Previsioni Spesa

Programma: 0101 - Organi istituzionali

Centro di Costo: 001 - UFFICIO DEL SINDACO METROPOLITANO

Responsabile: SANNA ALESSANDRO

Titolo	Residui Presunti 2025	Previsioni Competenza 2026	Previsioni Cassa 2026	Previsioni Competenza 2027	Previsioni Competenza 2028
1 - Spese correnti	80.890,94	223.109,73	304.000,67	223.109,73	223.109,73
Totale Centro di Costo: 001	80.890,94	223.109,73	304.000,67	223.109,73	223.109,73

Centro di Costo: 002 - UFFICIO CONSIGLIO METROPOLITANO (Affari generali e istituzionali)

Responsabile: CABRAS CLAUDIO

Titolo	Residui Presunti 2025	Previsioni Competenza 2026	Previsioni Cassa 2026	Previsioni Competenza 2027	Previsioni Competenza 2028
1 - Spese correnti	1.516,64	15.000,00	16.516,64	15.000,00	15.000,00
Totale Centro di Costo: 002	1.516,64	15.000,00	16.516,64	15.000,00	15.000,00

Centro di Costo: 043 - DIREZIONE GENERALE

Responsabile: SANNA ALESSANDRO

Titolo	Residui Presunti 2025	Previsioni Competenza 2026	Previsioni Cassa 2026	Previsioni Competenza 2027	Previsioni Competenza 2028
1 - Spese correnti	72.241,73	158.179,68	230.421,41	158.179,68	158.179,68
Totale Centro di Costo: 043	72.241,73	158.179,68	230.421,41	158.179,68	158.179,68

Centro di Costo: 049 - UFFICIO CONSIGLIERI DELEGATI (Affari Generali e Istituzionali)

Responsabile: CABRAS CLAUDIO

Titolo	Residui Presunti 2025	Previsioni Competenza 2026	Previsioni Cassa 2026	Previsioni Competenza 2027	Previsioni Competenza 2028
1 - Spese correnti	79.734,96	130.662,00	210.396,96	130.662,00	130.662,00
Totale Centro di Costo: 049	79.734,96	130.662,00	210.396,96	130.662,00	130.662,00
Totale Programma: 0101	234.384,27	526.951,41	761.335,68	526.951,41	526.951,41



Previsioni Spesa

Programma: 0102 - Segreteria generale

Centro di Costo: 027 - PROGRAMMAZIONE E PIANIFICAZIONE TERRITORIALE

Responsabile: MEREU PAOLO

Titolo	Residui Presunti 2025	Previsioni Competenza 2026	Previsioni Cassa 2026	Previsioni Competenza 2027	Previsioni Competenza 2028
1 - Spese correnti	458,17	1.500,00	1.958,17	1.500,00	1.500,00
Totale Centro di Costo: 027	458,17	1.500,00	1.958,17	1.500,00	1.500,00

Centro di Costo: 043 - DIREZIONE GENERALE

Responsabile: SANNA ALESSANDRO

Titolo	Residui Presunti 2025	Previsioni Competenza 2026	Previsioni Cassa 2026	Previsioni Competenza 2027	Previsioni Competenza 2028
1 - Spese correnti	187.079,21	397.899,20	584.978,41	387.899,20	387.899,20
Totale Centro di Costo: 043	187.079,21	397.899,20	584.978,41	387.899,20	387.899,20

Centro di Costo: 048 - SEGRETERIA GENERALE

Responsabile: SAU GIANTONIO

Titolo	Residui Presunti 2025	Previsioni Competenza 2026	Previsioni Cassa 2026	Previsioni Competenza 2027	Previsioni Competenza 2028
1 - Spese correnti	161.157,50	294.716,38	455.873,88	294.716,38	294.716,38
Totale Centro di Costo: 048	161.157,50	294.716,38	455.873,88	294.716,38	294.716,38

Centro di Costo: 070 - PERSONALE (Trattamento Economico, Contributi, Pensioni)

Responsabile: SORU GIAMPIERO

Titolo	Residui Presunti 2025	Previsioni Competenza 2026	Previsioni Cassa 2026	Previsioni Competenza 2027	Previsioni Competenza 2028
1 - Spese correnti	16.075,60	39.734,04	42.809,64	39.734,04	39.734,04
Totale Centro di Costo: 070	16.075,60	39.734,04	42.809,64	39.734,04	39.734,04
Totale Programma: 0102	364.770,48	733.849,62	1.085.620,10	723.849,62	723.849,62



Previsioni Spesa

Programma: 0103 - Gestione economica, finanziaria, programmazione, provveditorato

Centro di Costo: 003 - AFFARI GENERALI

Responsabile: CABRAS CLAUDIO

Titolo	Residui Presunti 2025	Previsioni Competenza 2026	Previsioni Cassa 2026	Previsioni Competenza 2027	Previsioni Competenza 2028
1 - Spese correnti	1.974.845,15	3.406.590,91	5.381.436,06	3.477.590,91	3.477.590,91
Totale Centro di Costo: 003	1.974.845,15	3.406.590,91	5.381.436,06	3.477.590,91	3.477.590,91

Centro di Costo: 009 - SERVIZIO FINANZIARIO

Responsabile: SORU GIAMPIERO

Titolo	Residui Presunti 2025	Previsioni Competenza 2026	Previsioni Cassa 2026	Previsioni Competenza 2027	Previsioni Competenza 2028
1 - Spese correnti	1.088.105,26	1.236.722,83	2.324.828,09	1.236.309,51	1.233.416,26
Totale Centro di Costo: 009	1.088.105,26	1.236.722,83	2.324.828,09	1.236.309,51	1.233.416,26

Centro di Costo: 066 - CONTROLLO ANALOGO E SUPPORTO VALUTAZIONE PERFORMANCE

Responsabile: SANNA ALESSANDRO

Titolo	Residui Presunti 2025	Previsioni Competenza 2026	Previsioni Cassa 2026	Previsioni Competenza 2027	Previsioni Competenza 2028
1 - Spese correnti	39.462,42	133.458,88	172.921,30	132.858,88	132.858,88
Totale Centro di Costo: 066	39.462,42	133.458,88	172.921,30	132.858,88	132.858,88
Totale Programma: 0103	3.102.412,83	4.776.772,62	7.879.185,45	4.846.759,30	4.843.866,05

Programma: 0104 - Gestione delle entrate tributarie e servizi fiscali

Centro di Costo: 012 - SERVIZIO FISCALE

Responsabile: SORU GIAMPIERO

Titolo	Residui Presunti 2025	Previsioni Competenza 2026	Previsioni Cassa 2026	Previsioni Competenza 2027	Previsioni Competenza 2028
1 - Spese correnti	146.099,52	344.733,22	490.832,74	344.733,22	344.733,22
Totale Centro di Costo: 012	146.099,52	344.733,22	490.832,74	344.733,22	344.733,22
Totale Programma: 0104	146.099,52	344.733,22	490.832,74	344.733,22	344.733,22



Previsioni Spesa

Programma: 0105 - Gestione dei beni demaniali e patrimoniali

Centro di Costo: 014 - PATRIMONIO

Responsabile: LOI ANDREA

Titolo	Residui Presunti 2025	Previsioni Competenza 2026	Previsioni Cassa 2026	Previsioni Competenza 2027	Previsioni Competenza 2028
1 - Spese correnti	2.058.954,16	2.668.157,16	4.727.111,32	2.668.157,16	2.668.157,16
2 - Spese in conto capitale	15.449.856,03	8.000,00	15.457.856,03	8.000,00	8.000,00
Totale Centro di Costo: 014	17.508.810,19	2.676.157,16	20.184.967,35	2.676.157,16	2.676.157,16
Totale Programma: 0105	17.508.810,19	2.676.157,16	20.184.967,35	2.676.157,16	2.676.157,16

Programma: 0108 - Statistica e sistemi informativi

Centro di Costo: 017 - CED - ICT

Responsabile: SANNA ALESSANDRO

Titolo	Residui Presunti 2025	Previsioni Competenza 2026	Previsioni Cassa 2026	Previsioni Competenza 2027	Previsioni Competenza 2028
1 - Spese correnti	2.294.654,12	1.509.079,08	3.803.733,20	1.417.872,88	1.417.872,88
2 - Spese in conto capitale	171.115,37		171.115,37		
Totale Centro di Costo: 017	2.465.769,49	1.509.079,08	3.974.848,57	1.417.872,88	1.417.872,88
Totale Programma: 0108	2.465.769,49	1.509.079,08	3.974.848,57	1.417.872,88	1.417.872,88

Programma: 0109 - Assistenza tecnico-amministrativa agli enti locali

Centro di Costo: 043 - DIREZIONE GENERALE

Responsabile: SANNA ALESSANDRO

Titolo	Residui Presunti 2025	Previsioni Competenza 2026	Previsioni Cassa 2026	Previsioni Competenza 2027	Previsioni Competenza 2028
1 - Spese correnti	562.425,65		562.425,65		
Totale Centro di Costo: 043	562.425,65		562.425,65		
Totale Programma: 0109	562.425,65		562.425,65		



Previsioni Spesa

Programma: 0110 - Risorse umane

Centro di Costo: 007 - RISORSE UMANE (Trattamento Giuridico)

Responsabile: CABRAS CLAUDIO

Titolo	Residui Presunti 2025	Previsioni Competenza 2026	Previsioni Cassa 2026	Previsioni Competenza 2027	Previsioni Competenza 2028
1 - Spese correnti	340.174,04	575.600,57	915.774,61	565.796,57	565.796,57
Totale Centro di Costo: 007	340.174,04	575.600,57	915.774,61	565.796,57	565.796,57

Centro di Costo: 070 - PERSONALE (Trattamento Economico, Contributi, Pensioni)

Responsabile: SORU GIAMPIERO

Titolo	Residui Presunti 2025	Previsioni Competenza 2026	Previsioni Cassa 2026	Previsioni Competenza 2027	Previsioni Competenza 2028
1 - Spese correnti	687.063,39	2.885.882,32	2.777.999,52	2.884.882,32	2.884.882,32
Totale Centro di Costo: 070	687.063,39	2.885.882,32	2.777.999,52	2.884.882,32	2.884.882,32

Centro di Costo: 095 - UFFICIO PREVENZIONE E SICUREZZA SUL LAVORO DLGS 81/2008

Responsabile: LOI ANDREA

Titolo	Residui Presunti 2025	Previsioni Competenza 2026	Previsioni Cassa 2026	Previsioni Competenza 2027	Previsioni Competenza 2028
1 - Spese correnti	12.828,36	16.630,55	29.458,91	16.630,55	16.630,55
Totale Centro di Costo: 095	12.828,36	16.630,55	29.458,91	16.630,55	16.630,55
Totale Programma: 0110	1.040.065,79	3.478.113,44	3.723.233,04	3.467.309,44	3.467.309,44

Programma: 0111 - Altri servizi generali

Centro di Costo: 004 - UFFICIO LEGALE

Responsabile: SANNA ALESSANDRO

Titolo	Residui Presunti 2025	Previsioni Competenza 2026	Previsioni Cassa 2026	Previsioni Competenza 2027	Previsioni Competenza 2028
1 - Spese correnti	247.970,86	231.796,92	479.767,78	231.796,92	231.796,92
Totale Centro di Costo: 004	247.970,86	231.796,92	479.767,78	231.796,92	231.796,92



Previsioni Spesa

Programma: 0111 - Altri servizi generali

Centro di Costo: 067 - SERVIZIO APPALTI - SUA (Stazione Unica Appaltante)

Responsabile: ORRU' BRUNO

Titolo	Residui Presunti 2025	Previsioni Competenza 2026	Previsioni Cassa 2026	Previsioni Competenza 2027	Previsioni Competenza 2028
1 - Spese correnti	230.721,93	584.310,67	815.032,60	584.310,67	584.310,67
Totale Centro di Costo: 067	230.721,93	584.310,67	815.032,60	584.310,67	584.310,67

Centro di Costo: 095 - UFFICIO PREVENZIONE E SICUREZZA SUL LAVORO DLGS 81/2008

Responsabile: LOI ANDREA

Titolo	Residui Presunti 2025	Previsioni Competenza 2026	Previsioni Cassa 2026	Previsioni Competenza 2027	Previsioni Competenza 2028
1 - Spese correnti	27.068,33	50.392,00	77.460,33	50.392,00	50.392,00
2 - Spese in conto capitale	7.948,21		7.948,21		
Totale Centro di Costo: 095	35.016,54	50.392,00	85.408,54	50.392,00	50.392,00
Totale Programma: 0111	513.709,33	866.499,59	1.380.208,92	866.499,59	866.499,59

Programma: 0302 - Sistema integrato di sicurezza urbana

Centro di Costo: 025 - MOTORIZZAZIONE E TRASPORTI

Responsabile: MEREU PAOLO

Titolo	Residui Presunti 2025	Previsioni Competenza 2026	Previsioni Cassa 2026	Previsioni Competenza 2027	Previsioni Competenza 2028
2 - Spese in conto capitale	112.207,82		112.207,82		
Totale Centro di Costo: 025	112.207,82		112.207,82		
Totale Programma: 0302	112.207,82		112.207,82		



Previsioni Spesa

Programma: 0401 - Istruzione prescolastica

Centro di Costo: 027 - PROGRAMMAZIONE E PIANIFICAZIONE TERRITORIALE

Responsabile: MEREU PAOLO

Titolo	Residui Presunti 2025	Previsioni Competenza 2026	Previsioni Cassa 2026	Previsioni Competenza 2027	Previsioni Competenza 2028
2 - Spese in conto capitale	5.214.711,89		5.214.711,89		
Totale Centro di Costo: 027	5.214.711,89		5.214.711,89		
Totale Programma: 0401	5.214.711,89		5.214.711,89		

Programma: 0402 - Altri ordini di istruzione

Centro di Costo: 018 - PUBBLICA ISTRUZIONE

Responsabile: ORRU' BRUNO

Titolo	Residui Presunti 2025	Previsioni Competenza 2026	Previsioni Cassa 2026	Previsioni Competenza 2027	Previsioni Competenza 2028
1 - Spese correnti	1.066.184,59	5.709.568,41	6.775.753,00	5.519.568,41	5.519.568,41
Totale Centro di Costo: 018	1.066.184,59	5.709.568,41	6.775.753,00	5.519.568,41	5.519.568,41

Centro di Costo: 019 - UFFICI SCOLASTICI PROVINCIALI E REGIONALI E ALTRI SERVIZI INERENTI L'ISTRUZIONE

Responsabile: LOI ANDREA

Titolo	Residui Presunti 2025	Previsioni Competenza 2026	Previsioni Cassa 2026	Previsioni Competenza 2027	Previsioni Competenza 2028
1 - Spese correnti	69.518,22	50.000,00	119.518,22	50.000,00	50.000,00
Totale Centro di Costo: 019	69.518,22	50.000,00	119.518,22	50.000,00	50.000,00

Centro di Costo: 027 - PROGRAMMAZIONE E PIANIFICAZIONE TERRITORIALE

Responsabile: MEREU PAOLO

Titolo	Residui Presunti 2025	Previsioni Competenza 2026	Previsioni Cassa 2026	Previsioni Competenza 2027	Previsioni Competenza 2028
2 - Spese in conto capitale	3.897.298,25		3.897.298,25		
Totale Centro di Costo: 027	3.897.298,25		3.897.298,25		



Previsioni Spesa

Programma: 0402 - Altri ordini di istruzione

Centro di Costo: 060 - EDILIZIA SCOLASTICA2

Responsabile: LOI ANDREA

Titolo	Residui Presunti 2025	Previsioni Competenza 2026	Previsioni Cassa 2026	Previsioni Competenza 2027	Previsioni Competenza 2028
1 - Spese correnti	4.939.478,36	5.879.400,61	10.818.878,97	5.879.400,61	5.879.400,61
2 - Spese in conto capitale	47.324.914,54	565.000,00	47.889.914,54	15.000,00	15.000,00
Totale Centro di Costo: 060	52.264.392,90	6.444.400,61	58.708.793,51	5.894.400,61	5.894.400,61
Totale Programma: 0402	57.297.393,96	12.203.969,02	69.501.362,98	11.463.969,02	11.463.969,02

Programma: 0406 - Servizi ausiliari all'istruzione

Centro di Costo: 018 - PUBBLICA ISTRUZIONE

Responsabile: ORRU' BRUNO

Titolo	Residui Presunti 2025	Previsioni Competenza 2026	Previsioni Cassa 2026	Previsioni Competenza 2027	Previsioni Competenza 2028
1 - Spese correnti		3.000,00	3.000,00	3.000,00	3.000,00
Totale Centro di Costo: 018		3.000,00	3.000,00	3.000,00	3.000,00
Totale Programma: 0406		3.000,00	3.000,00	3.000,00	3.000,00

Programma: 0502 - Attività culturali e interventi diversi nel settore culturale

Centro di Costo: 003 - AFFARI GENERALI

Responsabile: CABRAS CLAUDIO

Titolo	Residui Presunti 2025	Previsioni Competenza 2026	Previsioni Cassa 2026	Previsioni Competenza 2027	Previsioni Competenza 2028
1 - Spese correnti	174.291,04	174.134,02	348.425,06	174.134,02	174.134,02
Totale Centro di Costo: 003	174.291,04	174.134,02	348.425,06	174.134,02	174.134,02

Centro di Costo: 021 - BIBLIOTECA

Responsabile: ORRU' BRUNO

Titolo	Residui Presunti 2025	Previsioni Competenza 2026	Previsioni Cassa 2026	Previsioni Competenza 2027	Previsioni Competenza 2028
1 - Spese correnti	508.550,77	955.242,54	1.463.793,31	955.242,54	955.242,54
Totale Centro di Costo: 021	508.550,77	955.242,54	1.463.793,31	955.242,54	955.242,54



Previsioni Spesa

Programma: 0502 - Attività culturali e interventi diversi nel settore culturale

Centro di Costo: 022 - CULTURA

Responsabile: ORRU' BRUNO

Titolo	Residui Presunti 2025	Previsioni Competenza 2026	Previsioni Cassa 2026	Previsioni Competenza 2027	Previsioni Competenza 2028
1 - Spese correnti	21.518,06	7.400,00	28.918,06	7.400,00	7.400,00
2 - Spese in conto capitale	70,00		70,00		
Totale Centro di Costo: 022	21.588,06	7.400,00	28.988,06	7.400,00	7.400,00

Centro di Costo: 027 - PROGRAMMAZIONE E PIANIFICAZIONE TERRITORIALE

Responsabile: MEREU PAOLO

Titolo	Residui Presunti 2025	Previsioni Competenza 2026	Previsioni Cassa 2026	Previsioni Competenza 2027	Previsioni Competenza 2028
2 - Spese in conto capitale	2.425.769,24		2.425.769,24		
Totale Centro di Costo: 027	2.425.769,24		2.425.769,24		
Totale Programma: 0502	3.130.199,11	1.136.776,56	4.266.975,67	1.136.776,56	1.136.776,56

Programma: 0601 - Sport e tempo libero

Centro di Costo: 014 - PATRIMONIO

Responsabile: LOI ANDREA

Titolo	Residui Presunti 2025	Previsioni Competenza 2026	Previsioni Cassa 2026	Previsioni Competenza 2027	Previsioni Competenza 2028
1 - Spese correnti	82.692,50	111.833,50	194.526,00	111.833,50	111.833,50
2 - Spese in conto capitale	596.917,67		596.917,67		
Totale Centro di Costo: 014	679.610,17	111.833,50	791.443,67	111.833,50	111.833,50

Centro di Costo: 027 - PROGRAMMAZIONE E PIANIFICAZIONE TERRITORIALE

Responsabile: MEREU PAOLO

Titolo	Residui Presunti 2025	Previsioni Competenza 2026	Previsioni Cassa 2026	Previsioni Competenza 2027	Previsioni Competenza 2028
2 - Spese in conto capitale	3.619.673,76		3.619.673,76		
Totale Centro di Costo: 027	3.619.673,76		3.619.673,76		
Totale Programma: 0601	4.299.283,93	111.833,50	4.411.117,43	111.833,50	111.833,50



Previsioni Spesa

Programma: 0701 - Sviluppo e valorizzazione del turismo

Centro di Costo: 027 - PROGRAMMAZIONE E PIANIFICAZIONE TERRITORIALE

Responsabile: MEREU PAOLO

Titolo	Residui Presunti 2025	Previsioni Competenza 2026	Previsioni Cassa 2026	Previsioni Competenza 2027	Previsioni Competenza 2028
2 - Spese in conto capitale	2.408.124,42		2.408.124,42		
Totale Centro di Costo: 027	2.408.124,42		2.408.124,42		

Centro di Costo: 029 - SERVIZI E INFRASTRUTTURE PER LO SVILUPPO LOCALE (Ex T.A.)

Responsabile: MEREU PAOLO

Titolo	Residui Presunti 2025	Previsioni Competenza 2026	Previsioni Cassa 2026	Previsioni Competenza 2027	Previsioni Competenza 2028
1 - Spese correnti	63.428,96		63.428,96		
Totale Centro di Costo: 029	63.428,96		63.428,96		
Totale Programma: 0701	2.471.553,38		2.471.553,38		

Programma: 0801 - Urbanistica e assetto del territorio

Centro di Costo: 025 - MOTORIZZAZIONE E TRASPORTI

Responsabile: MEREU PAOLO

Titolo	Residui Presunti 2025	Previsioni Competenza 2026	Previsioni Cassa 2026	Previsioni Competenza 2027	Previsioni Competenza 2028
1 - Spese correnti	4.000,00	14.507,25	18.507,25	14.507,25	14.507,25
Totale Centro di Costo: 025	4.000,00	14.507,25	18.507,25	14.507,25	14.507,25

Centro di Costo: 027 - PROGRAMMAZIONE E PIANIFICAZIONE TERRITORIALE

Responsabile: MEREU PAOLO

Titolo	Residui Presunti 2025	Previsioni Competenza 2026	Previsioni Cassa 2026	Previsioni Competenza 2027	Previsioni Competenza 2028
1 - Spese correnti	523.543,20	498.863,09	1.022.406,29	498.863,09	498.863,09
2 - Spese in conto capitale	2.044.182,04		2.044.182,04		
Totale Centro di Costo: 027	2.567.725,24	498.863,09	3.066.588,33	498.863,09	498.863,09



Previsioni Spesa

Programma: 0801 - Urbanistica e assetto del territorio

Centro di Costo: 043 - DIREZIONE GENERALE

Responsabile: SANNA ALESSANDRO

Titolo	Residui Presunti 2025	Previsioni Competenza 2026	Previsioni Cassa 2026	Previsioni Competenza 2027	Previsioni Competenza 2028
1 - Spese correnti	230.038,04		230.038,04		
Totale Centro di Costo: 043	230.038,04		230.038,04		
Totale Programma: 0801	2.801.763,28	513.370,34	3.315.133,62	513.370,34	513.370,34

Programma: 0901 - Difesa del suolo

Centro di Costo: 016 - LABORATORIO GEOLOGICO (Servizio rilevante IVA)

Responsabile: MEREU PAOLO

Titolo	Residui Presunti 2025	Previsioni Competenza 2026	Previsioni Cassa 2026	Previsioni Competenza 2027	Previsioni Competenza 2028
1 - Spese correnti	126.366,35	171.196,82	297.563,17	171.196,82	171.196,82
2 - Spese in conto capitale	5.833,20		5.833,20		
Totale Centro di Costo: 016	132.199,55	171.196,82	303.396,37	171.196,82	171.196,82

Centro di Costo: 044 - ECOLOGIA

Responsabile: MEREU PAOLO

Titolo	Residui Presunti 2025	Previsioni Competenza 2026	Previsioni Cassa 2026	Previsioni Competenza 2027	Previsioni Competenza 2028
1 - Spese correnti	5.924,51	14.000,00	19.924,51	14.000,00	14.000,00
Totale Centro di Costo: 044	5.924,51	14.000,00	19.924,51	14.000,00	14.000,00

Centro di Costo: 065 - RETICOLO IDROGRAFICO

Responsabile: MEREU PAOLO

Titolo	Residui Presunti 2025	Previsioni Competenza 2026	Previsioni Cassa 2026	Previsioni Competenza 2027	Previsioni Competenza 2028
1 - Spese correnti	754.106,71	500.634,14	1.254.740,85	500.634,14	500.634,14
2 - Spese in conto capitale	26.529.089,33		26.529.089,33		
Totale Centro di Costo: 065	27.283.196,04	500.634,14	27.783.830,18	500.634,14	500.634,14
Totale Programma: 0901	27.421.320,10	685.830,96	28.107.151,06	685.830,96	685.830,96



Previsioni Spesa

Programma: 0902 - Tutela, valorizzazione e recupero ambientale (cave)

Centro di Costo: 027 - PROGRAMMAZIONE E PIANIFICAZIONE TERRITORIALE

Responsabile: MEREU PAOLO

Titolo	Residui Presunti 2025	Previsioni Competenza 2026	Previsioni Cassa 2026	Previsioni Competenza 2027	Previsioni Competenza 2028
2 - Spese in conto capitale	3.948.337,78		3.948.337,78		
Totale Centro di Costo: 027	3.948.337,78		3.948.337,78		

Centro di Costo: 029 - SERVIZI E INFRASTRUTTURE PER LO SVILUPPO LOCALE (Ex T.A.)

Responsabile: MEREU PAOLO

Titolo	Residui Presunti 2025	Previsioni Competenza 2026	Previsioni Cassa 2026	Previsioni Competenza 2027	Previsioni Competenza 2028
1 - Spese correnti	360.783,87	471.475,00	832.258,87	460.820,00	460.820,00
2 - Spese in conto capitale	7.166.353,43		7.166.353,43		
Totale Centro di Costo: 029	7.527.137,30	471.475,00	7.998.612,30	460.820,00	460.820,00

Centro di Costo: 057 - POLIZIA METROPOLITANA

Responsabile: SANNA ALESSANDRO

Titolo	Residui Presunti 2025	Previsioni Competenza 2026	Previsioni Cassa 2026	Previsioni Competenza 2027	Previsioni Competenza 2028
1 - Spese correnti	452.515,04	735.415,60	1.187.930,64	735.415,60	735.415,60
2 - Spese in conto capitale	2.186,30		2.186,30		
Totale Centro di Costo: 057	454.701,34	735.415,60	1.190.116,94	735.415,60	735.415,60

Centro di Costo: 068 - UFFICIO ABILITAZIONE VENATORIA

Responsabile: MEREU PAOLO

Titolo	Residui Presunti 2025	Previsioni Competenza 2026	Previsioni Cassa 2026	Previsioni Competenza 2027	Previsioni Competenza 2028
1 - Spese correnti	21.325,37	13.500,00	34.825,37	13.500,00	13.500,00
2 - Spese in conto capitale		2.000,00	2.000,00	2.000,00	2.000,00
Totale Centro di Costo: 068	21.325,37	15.500,00	36.825,37	15.500,00	15.500,00



Previsioni Spesa

Programma: 0902 - Tutela, valorizzazione e recupero ambientale (cave)

Centro di Costo: 069 - TUTELA E VALORIZZAZIONE AMBIENTALE

Responsabile: MEREU PAOLO

Titolo	Residui Presunti 2025	Previsioni Competenza 2026	Previsioni Cassa 2026	Previsioni Competenza 2027	Previsioni Competenza 2028
1 - Spese correnti	222.770,85		222.770,85		
2 - Spese in conto capitale	1.310.060,51		1.310.060,51		
Totale Centro di Costo: 069	1.532.831,36		1.532.831,36		
Totale Programma: 0902	13.484.333,15	1.222.390,60	14.706.723,75	1.211.735,60	1.211.735,60

Programma: 0903 - Rifiuti

Centro di Costo: 044 - ECOLOGIA

Responsabile: MEREU PAOLO

Titolo	Residui Presunti 2025	Previsioni Competenza 2026	Previsioni Cassa 2026	Previsioni Competenza 2027	Previsioni Competenza 2028
1 - Spese correnti	2.950,05		2.950,05		
Totale Centro di Costo: 044	2.950,05		2.950,05		
Totale Programma: 0903	2.950,05		2.950,05		

Programma: 0905 - Aree protette, parchi naturali, protezione naturalistica e forestazione

Centro di Costo: 027 - PROGRAMMAZIONE E PIANIFICAZIONE TERRITORIALE

Responsabile: MEREU PAOLO

Titolo	Residui Presunti 2025	Previsioni Competenza 2026	Previsioni Cassa 2026	Previsioni Competenza 2027	Previsioni Competenza 2028
2 - Spese in conto capitale	746.229,09		746.229,09		
Totale Centro di Costo: 027	746.229,09		746.229,09		

Centro di Costo: 029 - SERVIZI E INFRASTRUTTURE PER LO SVILUPPO LOCALE (Ex T.A.)

Responsabile: MEREU PAOLO

Titolo	Residui Presunti 2025	Previsioni Competenza 2026	Previsioni Cassa 2026	Previsioni Competenza 2027	Previsioni Competenza 2028
2 - Spese in conto capitale	127.251,55		127.251,55		
Totale Centro di Costo: 029	127.251,55		127.251,55		



Previsioni Spesa

Programma: 0905 - Aree protette, parchi naturali, protezione naturalistica e forestazione

Centro di Costo: 069 - TUTELA E VALORIZZAZIONE AMBIENTALE

Responsabile: MEREU PAOLO

Titolo	Residui Presunti 2025	Previsioni Competenza 2026	Previsioni Cassa 2026	Previsioni Competenza 2027	Previsioni Competenza 2028
2 - Spese in conto capitale	38.288,73		38.288,73		
Totale Centro di Costo: 069	38.288,73		38.288,73		
Totale Programma: 0905	911.769,37		911.769,37		

Programma: 0908 - Qualità dell'aria e riduzione dell'inquinamento

Centro di Costo: 044 - ECOLOGIA

Responsabile: MEREU PAOLO

Titolo	Residui Presunti 2025	Previsioni Competenza 2026	Previsioni Cassa 2026	Previsioni Competenza 2027	Previsioni Competenza 2028
1 - Spese correnti	2.229.083,93	2.016.374,92	4.245.458,85	2.006.374,92	2.006.374,92
2 - Spese in conto capitale	15.000,00		15.000,00		
Totale Centro di Costo: 044	2.244.083,93	2.016.374,92	4.260.458,85	2.006.374,92	2.006.374,92
Totale Programma: 0908	2.244.083,93	2.016.374,92	4.260.458,85	2.006.374,92	2.006.374,92

Programma: 1002 - Trasporto pubblico

Centro di Costo: 025 - MOTORIZZAZIONE E TRASPORTI

Responsabile: MEREU PAOLO

Titolo	Residui Presunti 2025	Previsioni Competenza 2026	Previsioni Cassa 2026	Previsioni Competenza 2027	Previsioni Competenza 2028
2 - Spese in conto capitale	47.712.231,80		47.712.231,80		
Totale Centro di Costo: 025	47.712.231,80		47.712.231,80		
Totale Programma: 1002	47.712.231,80		47.712.231,80		



Previsioni Spesa

Programma: 1003 - Trasporto per vie d'acqua

Centro di Costo: 027 - PROGRAMMAZIONE E PIANIFICAZIONE TERRITORIALE

Responsabile: MEREU PAOLO

Titolo	Residui Presunti 2025	Previsioni Competenza 2026	Previsioni Cassa 2026	Previsioni Competenza 2027	Previsioni Competenza 2028
2 - Spese in conto capitale	1.203.290,16		1.203.290,16		
Totale Centro di Costo: 027	1.203.290,16		1.203.290,16		
Totale Programma: 1003	1.203.290,16		1.203.290,16		

Programma: 1004 - Altre modalità di trasporto

Centro di Costo: 025 - MOTORIZZAZIONE E TRASPORTI

Responsabile: MEREU PAOLO

Titolo	Residui Presunti 2025	Previsioni Competenza 2026	Previsioni Cassa 2026	Previsioni Competenza 2027	Previsioni Competenza 2028
1 - Spese correnti	237.860,14	484.508,16	722.368,30	474.508,16	474.508,16
2 - Spese in conto capitale	12.819.020,54	5.445.106,00	18.264.126,54	4.418.991,00	2.783.036,00
Totale Centro di Costo: 025	13.056.880,68	5.929.614,16	18.986.494,84	4.893.499,16	3.257.544,16

Centro di Costo: 026 - VIABILITÀ

Responsabile: MEREU PAOLO

Titolo	Residui Presunti 2025	Previsioni Competenza 2026	Previsioni Cassa 2026	Previsioni Competenza 2027	Previsioni Competenza 2028
2 - Spese in conto capitale	52.698,74		52.698,74		
Totale Centro di Costo: 026	52.698,74		52.698,74		
Totale Programma: 1004	13.109.579,42	5.929.614,16	19.039.193,58	4.893.499,16	3.257.544,16

Programma: 1005 - Viabilità e infrastrutture stradali

Centro di Costo: 026 - VIABILITÀ

Responsabile: MEREU PAOLO

Titolo	Residui Presunti 2025	Previsioni Competenza 2026	Previsioni Cassa 2026	Previsioni Competenza 2027	Previsioni Competenza 2028
1 - Spese correnti	1.050.087,32	2.034.991,80	3.085.079,12	2.034.991,80	2.034.991,80



Previsioni Spesa

Programma: 1005 - Viabilità e infrastrutture stradali

Centro di Costo: 026 - VIABILITÀ

Responsabile: MEREU PAOLO

Titolo	Residui Presunti 2025	Previsioni Competenza 2026	Previsioni Cassa 2026	Previsioni Competenza 2027	Previsioni Competenza 2028
2 - Spese in conto capitale	78.471.626,68	6.565.418,18	85.037.044,86	6.042.775,77	5.565.082,97
Totale Centro di Costo: 026	79.521.714,00	8.600.409,98	88.122.123,98	8.077.767,57	7.600.074,77

Centro di Costo: 027 - PROGRAMMAZIONE E PIANIFICAZIONE TERRITORIALE

Responsabile: MEREU PAOLO

Titolo	Residui Presunti 2025	Previsioni Competenza 2026	Previsioni Cassa 2026	Previsioni Competenza 2027	Previsioni Competenza 2028
2 - Spese in conto capitale	5.600.441,02		5.600.441,02		
Totale Centro di Costo: 027	5.600.441,02		5.600.441,02		
Totale Programma: 1005	85.122.155,02	8.600.409,98	93.722.565,00	8.077.767,57	7.600.074,77

Programma: 1101 - Sistema di protezione civile

Centro di Costo: 035 - PROTEZIONE CIVILE

Responsabile: MEREU PAOLO

Titolo	Residui Presunti 2025	Previsioni Competenza 2026	Previsioni Cassa 2026	Previsioni Competenza 2027	Previsioni Competenza 2028
1 - Spese correnti	21.240,60	39.779,40	61.020,00	39.779,40	39.779,40
2 - Spese in conto capitale	64.146,63		64.146,63		
Totale Centro di Costo: 035	85.387,23	39.779,40	125.166,63	39.779,40	39.779,40
Totale Programma: 1101	85.387,23	39.779,40	125.166,63	39.779,40	39.779,40



Previsioni Spesa

Programma: 1201 - Interventi per l'infanzia e i minori e per asili nido

Centro di Costo: 027 - PROGRAMMAZIONE E PIANIFICAZIONE TERRITORIALE

Responsabile: MEREU PAOLO

Titolo	Residui Presunti 2025	Previsioni Competenza 2026	Previsioni Cassa 2026	Previsioni Competenza 2027	Previsioni Competenza 2028
2 - Spese in conto capitale	810.000,00		810.000,00		
Totale Centro di Costo: 027	810.000,00		810.000,00		
Totale Programma: 1201	810.000,00		810.000,00		

Programma: 1207 - Programmazione e governo della rete dei servizi sociosanitari e sociali

Centro di Costo: 037 - POLITICHE SOCIALI

Responsabile: ORRU' BRUNO

Titolo	Residui Presunti 2025	Previsioni Competenza 2026	Previsioni Cassa 2026	Previsioni Competenza 2027	Previsioni Competenza 2028
1 - Spese correnti	1.210.212,38	991.825,95	2.202.038,33	991.825,95	991.825,95
Totale Centro di Costo: 037	1.210.212,38	991.825,95	2.202.038,33	991.825,95	991.825,95

Centro di Costo: 063 - UFFICIO DEL GARANTE PER I DIRITTI DELL'INFANZIA E DELL'ADOLESCENZA

Responsabile: CABRAS CLAUDIO

Titolo	Residui Presunti 2025	Previsioni Competenza 2026	Previsioni Cassa 2026	Previsioni Competenza 2027	Previsioni Competenza 2028
1 - Spese correnti		1.700,00	1.700,00	1.700,00	1.700,00
Totale Centro di Costo: 063		1.700,00	1.700,00	1.700,00	1.700,00

Centro di Costo: 094 - ASILI NIDO (Servizio rilevante IVA)

Responsabile: ORRU' BRUNO

Titolo	Residui Presunti 2025	Previsioni Competenza 2026	Previsioni Cassa 2026	Previsioni Competenza 2027	Previsioni Competenza 2028
1 - Spese correnti	332.134,24	587.932,64	920.066,88	587.932,64	587.932,64
2 - Spese in conto capitale		1.000,00	1.000,00	1.000,00	1.000,00
Totale Centro di Costo: 094	332.134,24	588.932,64	921.066,88	588.932,64	588.932,64
Totale Programma: 1207	1.542.346,62	1.582.458,59	3.124.805,21	1.582.458,59	1.582.458,59



Previsioni Spesa

Programma: 1307 - Ulteriori spese in materia sanitaria

Centro di Costo: 036 - ANTI-INSETTI

Responsabile: LAURICELLA GIANCARLO

Titolo	Residui Presunti 2025	Previsioni Competenza 2026	Previsioni Cassa 2026	Previsioni Competenza 2027	Previsioni Competenza 2028
1 - Spese correnti	1.491.135,13	1.915.709,13	3.406.844,26	1.917.309,13	1.917.309,13
2 - Spese in conto capitale	0,04		0,04		
Totale Centro di Costo: 036	1.491.135,17	1.915.709,13	3.406.844,30	1.917.309,13	1.917.309,13
Totale Programma: 1307	1.491.135,17	1.915.709,13	3.406.844,30	1.917.309,13	1.917.309,13

Programma: 1401 - Industria, PMI e Artigianato

Centro di Costo: 037 - POLITICHE SOCIALI

Responsabile: ORRU' BRUNO

Titolo	Residui Presunti 2025	Previsioni Competenza 2026	Previsioni Cassa 2026	Previsioni Competenza 2027	Previsioni Competenza 2028
2 - Spese in conto capitale	848.303,09		848.303,09		
Totale Centro di Costo: 037	848.303,09		848.303,09		
Totale Programma: 1401	848.303,09		848.303,09		

Programma: 1404 - Reti e altri servizi di pubblica utilità

Centro di Costo: 025 - MOTORIZZAZIONE E TRASPORTI

Responsabile: MEREU PAOLO

Titolo	Residui Presunti 2025	Previsioni Competenza 2026	Previsioni Cassa 2026	Previsioni Competenza 2027	Previsioni Competenza 2028
2 - Spese in conto capitale	2.370.834,82		2.370.834,82		
Totale Centro di Costo: 025	2.370.834,82		2.370.834,82		
Totale Programma: 1404	2.370.834,82		2.370.834,82		



Previsioni Spesa

Programma: 1503 - Sostegno all'occupazione

Centro di Costo: 062 - UFFICIO CONSIGLIERA DI PARITÀ

Responsabile: ORRU' BRUNO

Titolo	Residui Presunti 2025	Previsioni Competenza 2026	Previsioni Cassa 2026	Previsioni Competenza 2027	Previsioni Competenza 2028
1 - Spese correnti	2.074,00	13.950,00	16.024,00	13.950,00	13.950,00
Totale Centro di Costo: 062	2.074,00	13.950,00	16.024,00	13.950,00	13.950,00
Totale Programma: 1503	2.074,00	13.950,00	16.024,00	13.950,00	13.950,00

Programma: 1602 - Caccia e pesca

Centro di Costo: 032 - CACCIA E AGRICOLTURA

Responsabile: MEREU PAOLO

Titolo	Residui Presunti 2025	Previsioni Competenza 2026	Previsioni Cassa 2026	Previsioni Competenza 2027	Previsioni Competenza 2028
1 - Spese correnti	498.148,31	605.664,75	1.103.813,06	605.664,75	605.664,75
2 - Spese in conto capitale		2.180,00	2.180,00	2.180,00	2.180,00
Totale Centro di Costo: 032	498.148,31	607.844,75	1.105.993,06	607.844,75	607.844,75
Totale Programma: 1602	498.148,31	607.844,75	1.105.993,06	607.844,75	607.844,75

Programma: 1801 - Relazioni finanziarie con le altre autonomie territoriali

Centro di Costo: 009 - SERVIZIO FINANZIARIO

Responsabile: SORU GIAMPIERO

Titolo	Residui Presunti 2025	Previsioni Competenza 2026	Previsioni Cassa 2026	Previsioni Competenza 2027	Previsioni Competenza 2028
1 - Spese correnti	88.246.475,55	22.139.496,99	110.385.972,54	22.139.496,99	22.139.496,99
Totale Centro di Costo: 009	88.246.475,55	22.139.496,99	110.385.972,54	22.139.496,99	22.139.496,99



Previsioni Spesa

Programma: 1801 - Relazioni finanziarie con le altre autonomie territoriali

Centro di Costo: 012 - SERVIZIO FISCALE

Responsabile: SORU GIAMPIERO

Titolo	Residui Presunti 2025	Previsioni Competenza 2026	Previsioni Cassa 2026	Previsioni Competenza 2027	Previsioni Competenza 2028
1 - Spese correnti		1.000,00	1.000,00	1.000,00	1.000,00
Totale Centro di Costo: 012		1.000,00	1.000,00	1.000,00	1.000,00
Totale Programma: 1801	88.246.475,55	22.140.496,99	110.386.972,54	22.140.496,99	22.140.496,99

Programma: 1901 - Relazioni internazionali e Cooperazione allo sviluppo

Centro di Costo: 053 - POLITICHE COMUNITARIE

Responsabile: MEREU PAOLO

Titolo	Residui Presunti 2025	Previsioni Competenza 2026	Previsioni Cassa 2026	Previsioni Competenza 2027	Previsioni Competenza 2028
1 - Spese correnti	99.228,10	112.874,79	212.102,89	112.874,79	112.874,79
Totale Centro di Costo: 053	99.228,10	112.874,79	212.102,89	112.874,79	112.874,79
Totale Programma: 1901	99.228,10	112.874,79	212.102,89	112.874,79	112.874,79

Programma: 2001 - Fondo di riserva

Centro di Costo: 042 - FONDI E ACCANTONAMENTI

Responsabile: SINDACO METROPOLITANO

Titolo	Residui Presunti 2025	Previsioni Competenza 2026	Previsioni Cassa 2026	Previsioni Competenza 2027	Previsioni Competenza 2028
1 - Spese correnti		400.000,00	1.152.080,24	400.000,00	400.000,00
Totale Centro di Costo: 042		400.000,00	1.152.080,24	400.000,00	400.000,00
Totale Programma: 2001		400.000,00	1.152.080,24	400.000,00	400.000,00



Previsioni Spesa

Programma: 2002 - Fondo crediti di dubbia esigibilità

Centro di Costo: 042 - FONDI E ACCANTONAMENTI

Responsabile: SINDACO METROPOLITANO

Titolo	Residui Presunti 2025	Previsioni Competenza 2026	Previsioni Cassa 2026	Previsioni Competenza 2027	Previsioni Competenza 2028
1 - Spese correnti		8.407,47		8.407,47	8.407,47
Totale Centro di Costo: 042		8.407,47		8.407,47	8.407,47
Totale Programma: 2002		8.407,47		8.407,47	8.407,47

Programma: 2003 - Altri Fondi

Centro di Costo: 042 - FONDI E ACCANTONAMENTI

Responsabile: SINDACO METROPOLITANO

Titolo	Residui Presunti 2025	Previsioni Competenza 2026	Previsioni Cassa 2026	Previsioni Competenza 2027	Previsioni Competenza 2028
1 - Spese correnti		350.321,11		580.631,63	469.894,88
Totale Centro di Costo: 042		350.321,11		580.631,63	469.894,88

Centro di Costo: 070 - PERSONALE (Trattamento Economico, Contributi, Pensioni)

Responsabile: SORU GIAMPIERO

Titolo	Residui Presunti 2025	Previsioni Competenza 2026	Previsioni Cassa 2026	Previsioni Competenza 2027	Previsioni Competenza 2028
1 - Spese correnti		393.351,66		393.351,66	393.351,66
Totale Centro di Costo: 070		393.351,66		393.351,66	393.351,66
Totale Programma: 2003		743.672,77		973.983,29	863.246,54

Programma: 9901 - Servizi per conto terzi - Partite di giro

Centro di Costo: 001 - UFFICIO DEL SINDACO METROPOLITANO

Responsabile: SANNA ALESSANDRO

Titolo	Residui Presunti 2025	Previsioni Competenza 2026	Previsioni Cassa 2026	Previsioni Competenza 2027	Previsioni Competenza 2028
7 - Spese per conto terzi e partite di giro		10.000,00	10.000,00	10.000,00	10.000,00
Totale Centro di Costo: 001		10.000,00	10.000,00	10.000,00	10.000,00



Previsioni Spesa

Programma: 9901 - Servizi per conto terzi - Partite di giro

Centro di Costo: 002 - UFFICIO CONSIGLIO METROPOLITANO (Affari generali e istituzionali)

Responsabile: CABRAS CLAUDIO

Titolo	Residui Presunti 2025	Previsioni Competenza 2026	Previsioni Cassa 2026	Previsioni Competenza 2027	Previsioni Competenza 2028
7 - Spese per conto terzi e partite di giro		146.000,00	146.000,00	146.000,00	146.000,00
Totale Centro di Costo: 002		146.000,00	146.000,00	146.000,00	146.000,00

Centro di Costo: 003 - AFFARI GENERALI

Responsabile: CABRAS CLAUDIO

Titolo	Residui Presunti 2025	Previsioni Competenza 2026	Previsioni Cassa 2026	Previsioni Competenza 2027	Previsioni Competenza 2028
7 - Spese per conto terzi e partite di giro	515,00	156.000,00	156.515,00	156.000,00	156.000,00
Totale Centro di Costo: 003	515,00	156.000,00	156.515,00	156.000,00	156.000,00

Centro di Costo: 004 - UFFICIO LEGALE

Responsabile: SANNA ALESSANDRO

Titolo	Residui Presunti 2025	Previsioni Competenza 2026	Previsioni Cassa 2026	Previsioni Competenza 2027	Previsioni Competenza 2028
7 - Spese per conto terzi e partite di giro	504,37	10.000,00	10.504,37	10.000,00	10.000,00
Totale Centro di Costo: 004	504,37	10.000,00	10.504,37	10.000,00	10.000,00

Centro di Costo: 009 - SERVIZIO FINANZIARIO

Responsabile: SORU GIAMPIERO

Titolo	Residui Presunti 2025	Previsioni Competenza 2026	Previsioni Cassa 2026	Previsioni Competenza 2027	Previsioni Competenza 2028
7 - Spese per conto terzi e partite di giro	40.448,59	1.632.000,00	1.672.448,59	1.632.000,00	1.632.000,00
Totale Centro di Costo: 009	40.448,59	1.632.000,00	1.672.448,59	1.632.000,00	1.632.000,00



Previsioni Spesa

Programma: 9901 - Servizi per conto terzi - Partite di giro

Centro di Costo: 012 - SERVIZIO FISCALE

Responsabile: SORU GIAMPIERO

Titolo	Residui Presunti 2025	Previsioni Competenza 2026	Previsioni Cassa 2026	Previsioni Competenza 2027	Previsioni Competenza 2028
7 - Spese per conto terzi e partite di giro	3.936.409,77	7.021.000,00	10.957.409,77	7.021.000,00	7.021.000,00
Totale Centro di Costo: 012	3.936.409,77	7.021.000,00	10.957.409,77	7.021.000,00	7.021.000,00

Centro di Costo: 014 - PATRIMONIO

Responsabile: LOI ANDREA

Titolo	Residui Presunti 2025	Previsioni Competenza 2026	Previsioni Cassa 2026	Previsioni Competenza 2027	Previsioni Competenza 2028
7 - Spese per conto terzi e partite di giro	10.716,69	15.000,00	25.716,69	15.000,00	15.000,00
Totale Centro di Costo: 014	10.716,69	15.000,00	25.716,69	15.000,00	15.000,00

Centro di Costo: 018 - PUBBLICA ISTRUZIONE

Responsabile: ORRU' BRUNO

Titolo	Residui Presunti 2025	Previsioni Competenza 2026	Previsioni Cassa 2026	Previsioni Competenza 2027	Previsioni Competenza 2028
7 - Spese per conto terzi e partite di giro		45.000,00	45.000,00	45.000,00	45.000,00
Totale Centro di Costo: 018		45.000,00	45.000,00	45.000,00	45.000,00

Centro di Costo: 021 - BIBLIOTECA

Responsabile: ORRU' BRUNO

Titolo	Residui Presunti 2025	Previsioni Competenza 2026	Previsioni Cassa 2026	Previsioni Competenza 2027	Previsioni Competenza 2028
7 - Spese per conto terzi e partite di giro		15.000,00	15.000,00	15.000,00	15.000,00
Totale Centro di Costo: 021		15.000,00	15.000,00	15.000,00	15.000,00



Previsioni Spesa

Programma: 9901 - Servizi per conto terzi - Partite di giro

Centro di Costo: 022 - CULTURA

Responsabile: ORRU' BRUNO

Titolo	Residui Presunti 2025	Previsioni Competenza 2026	Previsioni Cassa 2026	Previsioni Competenza 2027	Previsioni Competenza 2028
7 - Spese per conto terzi e partite di giro		16.000,00	16.000,00	16.000,00	16.000,00
Totale Centro di Costo: 022		16.000,00	16.000,00	16.000,00	16.000,00

Centro di Costo: 023 - TURISMO

Responsabile: ORRU' BRUNO

Titolo	Residui Presunti 2025	Previsioni Competenza 2026	Previsioni Cassa 2026	Previsioni Competenza 2027	Previsioni Competenza 2028
7 - Spese per conto terzi e partite di giro		10.000,00	10.000,00	10.000,00	10.000,00
Totale Centro di Costo: 023		10.000,00	10.000,00	10.000,00	10.000,00

Centro di Costo: 025 - MOTORIZZAZIONE E TRASPORTI

Responsabile: MEREU PAOLO

Titolo	Residui Presunti 2025	Previsioni Competenza 2026	Previsioni Cassa 2026	Previsioni Competenza 2027	Previsioni Competenza 2028
7 - Spese per conto terzi e partite di giro	3.150,00		3.150,00		
Totale Centro di Costo: 025	3.150,00		3.150,00		

Centro di Costo: 026 - VIABILITÀ

Responsabile: MEREU PAOLO

Titolo	Residui Presunti 2025	Previsioni Competenza 2026	Previsioni Cassa 2026	Previsioni Competenza 2027	Previsioni Competenza 2028
7 - Spese per conto terzi e partite di giro	26.680,62	110.000,00	136.680,62	110.000,00	110.000,00
Totale Centro di Costo: 026	26.680,62	110.000,00	136.680,62	110.000,00	110.000,00



Previsioni Spesa

Programma: 9901 - Servizi per conto terzi - Partite di giro

Centro di Costo: 027 - PROGRAMMAZIONE E PIANIFICAZIONE TERRITORIALE

Responsabile: MEREU PAOLO

Titolo	Residui Presunti 2025	Previsioni Competenza 2026	Previsioni Cassa 2026	Previsioni Competenza 2027	Previsioni Competenza 2028
7 - Spese per conto terzi e partite di giro		1.000,00	1.000,00	1.000,00	1.000,00
Totale Centro di Costo: 027		1.000,00	1.000,00	1.000,00	1.000,00

Centro di Costo: 029 - SERVIZI E INFRASTRUTTURE PER LO SVILUPPO LOCALE (Ex T.A.)

Responsabile: MEREU PAOLO

Titolo	Residui Presunti 2025	Previsioni Competenza 2026	Previsioni Cassa 2026	Previsioni Competenza 2027	Previsioni Competenza 2028
7 - Spese per conto terzi e partite di giro		2.000,00	2.000,00	2.000,00	2.000,00
Totale Centro di Costo: 029		2.000,00	2.000,00	2.000,00	2.000,00

Centro di Costo: 032 - CACCIA E AGRICOLTURA

Responsabile: MEREU PAOLO

Titolo	Residui Presunti 2025	Previsioni Competenza 2026	Previsioni Cassa 2026	Previsioni Competenza 2027	Previsioni Competenza 2028
7 - Spese per conto terzi e partite di giro		5.000,00	5.000,00	5.000,00	5.000,00
Totale Centro di Costo: 032		5.000,00	5.000,00	5.000,00	5.000,00

Centro di Costo: 036 - ANTI-INSETTI

Responsabile: LAURICELLA GIANCARLO

Titolo	Residui Presunti 2025	Previsioni Competenza 2026	Previsioni Cassa 2026	Previsioni Competenza 2027	Previsioni Competenza 2028
7 - Spese per conto terzi e partite di giro	9.450,00	3.000,00	12.450,00	3.000,00	3.000,00
Totale Centro di Costo: 036	9.450,00	3.000,00	12.450,00	3.000,00	3.000,00



Previsioni Spesa

Programma: 9901 - Servizi per conto terzi - Partite di giro

Centro di Costo: 037 - POLITICHE SOCIALI

Responsabile: ORRU' BRUNO

Titolo	Residui Presunti 2025	Previsioni Competenza 2026	Previsioni Cassa 2026	Previsioni Competenza 2027	Previsioni Competenza 2028
7 - Spese per conto terzi e partite di giro		6.000,00	6.000,00	6.000,00	6.000,00
Totale Centro di Costo: 037		6.000,00	6.000,00	6.000,00	6.000,00

Centro di Costo: 043 - DIREZIONE GENERALE

Responsabile: SANNA ALESSANDRO

Titolo	Residui Presunti 2025	Previsioni Competenza 2026	Previsioni Cassa 2026	Previsioni Competenza 2027	Previsioni Competenza 2028
7 - Spese per conto terzi e partite di giro		2.000,00	2.000,00	2.000,00	2.000,00
Totale Centro di Costo: 043		2.000,00	2.000,00	2.000,00	2.000,00

Centro di Costo: 044 - ECOLOGIA

Responsabile: MEREU PAOLO

Titolo	Residui Presunti 2025	Previsioni Competenza 2026	Previsioni Cassa 2026	Previsioni Competenza 2027	Previsioni Competenza 2028
7 - Spese per conto terzi e partite di giro	344,60	48.000,00	48.344,60	48.000,00	48.000,00
Totale Centro di Costo: 044	344,60	48.000,00	48.344,60	48.000,00	48.000,00

Centro di Costo: 049 - UFFICIO CONSIGLIERI DELEGATI (Affari Generali e Istituzionali)

Responsabile: CABRAS CLAUDIO

Titolo	Residui Presunti 2025	Previsioni Competenza 2026	Previsioni Cassa 2026	Previsioni Competenza 2027	Previsioni Competenza 2028
7 - Spese per conto terzi e partite di giro		31.000,00	31.000,00	31.000,00	31.000,00
Totale Centro di Costo: 049		31.000,00	31.000,00	31.000,00	31.000,00



Previsioni Spesa

Programma: 9901 - Servizi per conto terzi - Partite di giro

Centro di Costo: 060 - EDILIZIA SCOLASTICA2

Responsabile: LOI ANDREA

Titolo	Residui Presunti 2025	Previsioni Competenza 2026	Previsioni Cassa 2026	Previsioni Competenza 2027	Previsioni Competenza 2028
7 - Spese per conto terzi e partite di giro	441,16	42.000,00	42.441,16	42.000,00	42.000,00
Totale Centro di Costo: 060	441,16	42.000,00	42.441,16	42.000,00	42.000,00

Centro di Costo: 065 - RETICOLO IDROGRAFICO

Responsabile: MEREU PAOLO

Titolo	Residui Presunti 2025	Previsioni Competenza 2026	Previsioni Cassa 2026	Previsioni Competenza 2027	Previsioni Competenza 2028
7 - Spese per conto terzi e partite di giro	1.641,11		1.641,11		
Totale Centro di Costo: 065	1.641,11		1.641,11		

Centro di Costo: 067 - SERVIZIO APPALTI - SUA (Stazione Unica Appaltante)

Responsabile: ORRU' BRUNO

Titolo	Residui Presunti 2025	Previsioni Competenza 2026	Previsioni Cassa 2026	Previsioni Competenza 2027	Previsioni Competenza 2028
7 - Spese per conto terzi e partite di giro	150,00		150,00		
Totale Centro di Costo: 067	150,00		150,00		

Centro di Costo: 069 - TUTELA E VALORIZZAZIONE AMBIENTALE

Responsabile: MEREU PAOLO

Titolo	Residui Presunti 2025	Previsioni Competenza 2026	Previsioni Cassa 2026	Previsioni Competenza 2027	Previsioni Competenza 2028
7 - Spese per conto terzi e partite di giro	1.703,20	45.000,00	46.703,20	45.000,00	45.000,00
Totale Centro di Costo: 069	1.703,20	45.000,00	46.703,20	45.000,00	45.000,00



Previsioni Spesa

Programma: 9901 - Servizi per conto terzi - Partite di giro

Centro di Costo: 070 - PERSONALE (Trattamento Economico, Contributi, Pensioni)

Responsabile: SORU GIAMPIERO

Titolo	Residui Presunti 2025	Previsioni Competenza 2026	Previsioni Cassa 2026	Previsioni Competenza 2027	Previsioni Competenza 2028
7 - Spese per conto terzi e partite di giro	502.703,69	5.265.000,00	5.767.703,69	5.265.000,00	5.265.000,00
Totale Centro di Costo: 070	502.703,69	5.265.000,00	5.767.703,69	5.265.000,00	5.265.000,00
Totale Programma: 9901	4.534.858,80	14.636.000,00	19.170.858,80	14.636.000,00	14.636.000,00
Totale Generale	393.006.065,61	89.536.920,07	481.735.039,49	87.407.394,66	85.180.116,86