

CITTÀ METROPOLITANA DI CAGLIARI

**NOTA DI AGGIORNAMENTO AL DUP
TRIENNIO 2025/2027**

DOCUMENTO UNICO DI PROGRAMMAZIONE (D.U.P.)

2025/2027



CITTÀ
METROPOLITANA
DI CAGLIARI

CAGLIARIMET
COMUNITÀ URBANA DIFFUSA

DOCUMENTO UNICO DI PROGRAMMAZIONE

(DUP 2025/2027)



SOMMARIO

SEZIONE 1-SEZIONE STRATEGICA

1) INDIRIZZI STRATEGICI

- 1.1 Obiettivi strategici
- 1.2 Obiettivi strategici di mandato
- 1.3 PNRR

2) ANALISI DELLE CONDIZIONI ESTERNE

- 2.1 Obiettivi del Governo
- 2.2 Situazione Socio-Economica del territorio di riferimento e domanda di servizi pubblici locali

3) ANALISI DELLE CONDIZIONI INTERNE:

- 3.1 Organismi Partecipati
- 3.2 Investimenti
- 3.3 Opere finanziate e non ancora concluse al 31/12
- 3.4 Tributi e Tariffe dei Servizi Pubblici
- 3.5 Spese correnti per funzioni fondamentali
- 3.6 Spesa per Missioni e Programmi
- 3.7 Gestione del Patrimonio
- 3.8 Risorse Straordinarie e in conto capitale
- 3.9 Indebitamento
- 3.10 Equilibri di Bilancio e di Cassa
- 3.11 Risorse Umane
- 3.12 Spesa di Personale
- 3.13 Struttura Organizzativa
- 3.14 Coerenza con il Pareggio di Bilancio e altri vincoli di Finanza Pubblica

SEZIONE 2 -SEZIONE OPERATIVA

Parte 1 – Valutazione generale e Indirizzi

- Valutazione generale sui mezzi finanziari, individuando le fonti di finanziamento ed evidenziando l'andamento storico degli stessi ed i relativi vincoli
- Indirizzi in materia di tributi e tariffe dei servizi
- Indirizzi sul ricorso all'indebitamento per il finanziamento degli investimenti
- Analisi e valutazione degli impegni pluriennali di spesa già assunti
- Indirizzi e obiettivi degli organismi facenti parte del gruppo amministrazione pubblica
- Valutazione sulla situazione economico – finanziaria degli organismi gestionali esterni

Parte 2.1 – Programmazione Operativa

- H) Piano delle alienazioni e valorizzazioni dei beni patrimoniali
- I) Programmazione dei lavori pubblici svolta in conformità ad un programma triennale e ai suoi aggiornamenti annuali
- K) Programma triennale degli acquisti di beni e servizi
- L) Programma degli incarichi e collaborazioni di lavoro autonomo
- M) Elenco delle Opere Finanziate negli anni precedenti e non ancora realizzate

Parte 2.2 – Dettaglio per Programmi

- N) Programmi Operativi, all'interno delle missioni, con indicazione delle finalità che si intendono conseguire, della motivazione delle scelte di indirizzo effettuate e delle risorse umane e strumentali ad esse destinate e dimostrazione della coerenza delle previsioni di bilancio con gli strumenti urbanistici vigenti.

SEZIONE STRATEGICA (SeS)



Premessa

La SeS sviluppa e concretizza le linee programmatiche di mandato di cui all'art. 46 comma 3 del decreto legislativo 18 agosto 2000, n. 267 e individua, in coerenza con il quadro normativo di riferimento, gli indirizzi strategici dell'ente.

Il quadro strategico di riferimento è definito anche in coerenza con le linee di indirizzo della programmazione regionale e tenendo conto del concorso al perseguimento degli obiettivi di finanza pubblica definiti in ambito nazionale in coerenza con le procedure e i criteri stabiliti dall'Unione Europea.

In particolare, la SeS individua, in coerenza con il quadro normativo di riferimento e con gli obiettivi generali di finanza pubblica:

1. le principali scelte che caratterizzano il programma dell'amministrazione da realizzare nel corso del mandato amministrativo e che possono avere un impatto di medio e lungo periodo, le politiche di mandato che l'ente vuole sviluppare nel raggiungimento delle proprie finalità istituzionali e nel governo delle proprie funzioni fondamentali;
2. gli indirizzi generali di programmazione riferiti al periodo di mandato.

Nella SeS sono anche indicati gli strumenti attraverso i quali l'ente locale intende rendicontare il proprio operato nel corso del mandato in maniera sistematica e trasparente, per informare i cittadini del livello di realizzazione dei programmi, di raggiungimento degli obiettivi e delle collegate aree di responsabilità politica o amministrativa.

Nel primo anno del mandato amministrativo, individuati gli indirizzi strategici, sono definiti, per ogni missione di bilancio, gli obiettivi strategici da perseguire entro la fine del mandato.

Gli obiettivi strategici, nell'ambito di ciascuna missione, sono definiti con riferimento all'ente. Per ogni obiettivo strategico è individuato anche il contributo che il gruppo amministrazione pubblica può e deve fornire per il suo conseguimento.

L'individuazione degli obiettivi strategici consegue a un processo conoscitivo di analisi strategica delle condizioni esterne all'ente e di quelle interne, sia in termini attuali che prospettici e alla definizione di indirizzi generali di natura strategica anche alla luce della vigenza del Piano Strategico Metropolitano.

Con riferimento alle condizioni esterne, l'analisi strategica richiede, almeno, l'approfondimento dei seguenti profili:

1. gli obiettivi individuati dal Governo per il periodo considerato anche alla luce degli indirizzi e delle scelte contenute nei documenti di programmazione comunitari e nazionali;
2. la valutazione corrente e prospettica della situazione socio-economica del territorio di riferimento e della domanda di servizi pubblici locali anche in considerazione dei risultati e delle prospettive future di sviluppo socio-economico;
3. i parametri economici essenziali utilizzati per identificare, a legislazione vigente, l'evoluzione dei flussi finanziari ed economici dell'ente e dei propri enti strumentali, segnalando le differenze rispetto ai parametri considerati nella Decisione di Economia e Finanza (DEF).

Con riferimento alle condizioni interne, l'analisi strategica richiede, almeno, l'approfondimento dei seguenti profili e la definizione dei seguenti principali contenuti della programmazione strategica e dei relativi indirizzi generali con riferimento al periodo di mandato:

1. organizzazione e modalità di gestione dei servizi pubblici locali tenuto conto dei fabbisogni e dei costi standard. Saranno definiti gli indirizzi generali sul ruolo degli organismi ed enti strumentali e società controllate e partecipate con riferimento anche alla loro situazione economica e finanziaria, agli obiettivi di servizio e gestionali che devono perseguire e alle procedure di controllo di competenza dell'ente;
2. indirizzi generali di natura strategica relativi alle risorse e agli impieghi e sostenibilità economico finanziaria attuale e prospettica. A tal fine, devono essere oggetto di specifico approfondimento almeno i seguenti aspetti, relativamente ai quali saranno definiti appositi indirizzi generali con riferimento al periodo di mandato:
 - a) gli investimenti e la realizzazione delle opere pubbliche con indicazione del fabbisogno in termini di spesa di investimento e dei riflessi per quanto riguarda la spesa corrente per ciascuno degli anni dell'arco temporale di riferimento della SeS;
 - b) i programmi ed i progetti di investimento in corso di esecuzione e non ancora conclusi;
 - c) i tributi e le tariffe dei servizi pubblici;
 - d) la spesa corrente con specifico riferimento alla gestione delle funzioni fondamentali anche con riferimento alla qualità dei servizi resi e agli obiettivi di servizio;
 - e) l'analisi delle necessità finanziarie e strutturali per l'espletamento dei programmi ricompresi nelle varie missioni;
 - f) la gestione del patrimonio;
 - g) il reperimento e l'impiego di risorse straordinarie e in conto capitale;
 - h) l'indebitamento con analisi della relativa sostenibilità e andamento tendenziale nel periodo di mandato;
 - i) gli equilibri della situazione corrente e generali del bilancio ed i relativi equilibri in termini di cassa;
3. disponibilità e gestione delle risorse umane con riferimento alla struttura organizzativa dell'ente in tutte le sue articolazioni e alla sua evoluzione nel tempo anche in termini di spesa;
4. coerenza e compatibilità presente e futura con i vincoli di finanza pubblica.

Gli effetti economico-finanziari delle attività necessarie per conseguire gli obiettivi strategici sono quantificati, con progressivo dettaglio nella SeO del DUP e negli altri documenti di programmazione.

Ogni anno gli obiettivi strategici, contenuti nella SeS, sono verificati nello stato di attuazione e possono essere, a seguito di variazioni rispetto a quanto previsto nell'anno precedente e dandone adeguata motivazione, opportunamente riformulati. Sono altresì verificati gli indirizzi generali e i contenuti della programmazione strategica con particolare riferimento alle condizioni interne dell'ente, al reperimento e impiego delle risorse finanziarie e alla sostenibilità economico – finanziaria, come sopra esplicitati.

In considerazione delle linee programmatiche di mandato e degli indirizzi strategici, al termine del mandato, l'amministrazione rende conto del proprio operato attraverso la relazione di fine mandato di cui all'art. 4 del decreto legislativo 6 settembre 2011, n. 149, quale dichiarazione certificata delle iniziative intraprese, dell'attività amministrativa e normativa e dei risultati riferibili alla programmazione strategica e operativa dell'ente e di bilancio durante il mandato.

1. Indirizzi strategici

L'ambito metropolitano rappresenta un cardine sempre più importante sul quale modellare le dinamiche territoriali come leva per lo sviluppo economico e sociale; gli obiettivi finali di questa dimensione territoriale sono: la promozione e il coordinamento economico, sociale e culturale di tutto il territorio, al fine di garantire una organizzazione e gestione coordinata e condivisa dei servizi ed il coinvolgimento della popolazione metropolitana.

Fanno parte della Città Metropolitana di Cagliari i Comuni di Assemini, Cagliari, Capoterra, Decimomannu, Elmas, Maracalagonis, Monserrato, Pula, Quartu Sant'Elena, Quartucciu, Selargius, Sestu, Sarroch, Settimo San Pietro, Sinnai, Uta, Villa San Pietro.

La Città Metropolitana di Cagliari ha individuato le linee di fondo e gli interventi prioritari della propria azione di sicurezza e tutela del territorio, valorizzazione del paesaggio e rigenerazione urbana, promozione della mobilità sostenibile e gestione intelligente dell'energia, miglioramento della qualità della vita dei cittadini e delle cittadine, nonché della costruzione di infrastrutture e servizi efficienti, capaci di generare nuove opportunità di crescita e attrattività e di stimolare l'innovazione e lo sviluppo economico e produttivo dell'intera Area Metropolitana.

Fondamentale la cura delle relazioni istituzionali afferenti al proprio livello, incluse quelle con le città e le aree metropolitane europee.

La Città Metropolitana deve acquisire il ruolo di motore o propulsore dello sviluppo che la Comunità Europea le ha attribuito, per garantire una crescita intelligente, sostenibile e inclusiva nel realizzare la politica di coesione europea per il ciclo di Programmazione 2021-2027, nonché per l'attuazione delle politiche nazionali di coesione e del Piano Nazionale di Ripresa e Resilienza.

Diverse criticità hanno messo in crisi il modello europeo di sviluppo urbano: i cambiamenti demografici, la fase di stagnazione o declino economico (gli Stati Membri non attraversano più una fase di costante crescita economica), l'aumento dell'esclusione sociale e la destabilizzazione degli ecosistemi urbani. Per non parlare della pandemia da Covid 19 e la guerra in corso, eventi questi che incidono in maniera determinante sullo sviluppo del territorio.

È possibile affrontare questa situazione creando le condizioni per uno sviluppo urbano che sia intelligente, inclusivo e sostenibile, attraverso la valorizzazione del ruolo della Città Metropolitana. Dalle Città metropolitane, infatti, ci si aspetta la generazione di iniziative e azioni concrete ed efficaci per affrontare e gestire l'invecchiamento della popolazione, per garantire l'integrazione tra le diverse culture, per superare le disuguaglianze sociali e le forme di esclusione dei suoi cittadini dalla vita pubblica. Senza trascurare il ruolo chiave che devono assumere per rispondere agli attuali cambiamenti climatici.

La Città Metropolitana deve essere interpretata come luogo/centro di sperimentazione di soluzioni da poter poi riprodurre su scala territoriale più ampia (scala regionale) e la sua *governance* deve garantire:

- una pianificazione integrata di Area vasta;
- una rigenerazione urbana intesa quale processo di riuso e riqualificazione degli spazi urbani (in particolare i vuoti urbani), del patrimonio urbano ed edilizio, nell'ottica della tutela ambientale, dell'adattamento ai cambiamenti climatici, del sostegno all'occupazione e all'imprenditorialità, dell'inclusione e alla promozione sociale;
- un'organizzazione e gestione coordinata dei servizi (gestione delle acque, del sistema della mobilità, dei rifiuti, ecc.);
- il coinvolgimento dei cittadini, intesi quali portatori di interessi e risorse, al fine di pervenire a decisioni

DUP 2025/2027 – SEZIONE STRATEGICA

partecipate e condivise che riguardo lo sviluppo della Città Metropolitana.

Il coinvolgimento attivo del terzo settore può comportare un miglioramento della qualità della vita in ambito metropolitano, in quanto attraverso l'imprenditoria "sociale" è possibile:

- individuare modalità innovative di assistenza al fine di ridurre la vulnerabilità e le forme di esclusione delle fasce più deboli della popolazione metropolitana;
- migliorare l'offerta culturale/creativa in ambito metropolitano e garantire l'erogazione di servizi che rendano più accoglienti e vivibili gli spazi e i luoghi urbani (ad esempio con azioni di social housing).

Le strategie delineate dall'UE, al fine di promuovere migliori condizioni di vita e di lavoro, oltre che favorire la nascita di un ambiente consono all'innovazione e allo sviluppo delle imprese sono fatte proprie dalla Città Metropolitana di Cagliari. Per ottenere risultati in questo senso, si intende realizzare un insieme coordinato di interventi che affrontano corrispondenti "sfide" in termini di sostenibilità sociale, ambientale ed economica.

L'istituzione delle Città metropolitane porta la pianificazione strategica a un ruolo di grande rilievo. A tale riguardo la Città Metropolitana di Cagliari ha strutturato con la Presidenza del Consiglio dei Ministri una strategia di azioni coordinate e integrate, con l'intento di rafforzare la resilienza delle città e garantire le adeguate sinergie tra gli investimenti effettuati attraverso i Fondi strutturali e di investimento europei. Anche l'Accordo di Partenariato 2021-2027 assegna alle aree urbane un ruolo centrale per lo sviluppo territoriale, l'innovazione e la crescita intelligente, inclusiva e sostenibile, per un generale riequilibrio urbano.

1.1. Obiettivi strategici

Il Governo negli anni precedenti ha stanziato 171 milioni di euro¹ del Fondo per lo Sviluppo e la Coesione per finanziare il **Piano Sviluppo e Coesione (PSC) della Città Metropolitana di Cagliari** (Piano nel quale è confluito il Patto per lo Sviluppo della Città Metropolitana di Cagliari). Nel PSC sono confluite le risorse di cui al decreto-legge n. 34 del 2019, ex art. 44, comma 7, lettera a) per 67,40 milioni di euro e lettera b) per 103,60 milioni di euro.

Il Piano di Sviluppo e Coesione si pone, di fatto, quale strumento diretto allo sviluppo delle aree tematiche individuate e alla realizzazione degli interventi selezionati, in continuità finanziaria e di *governance* con il precedente Patto per lo Sviluppo.

| Area tematica | Importo (euro) | % | Settore d'intervento |
|----------------------------------|----------------|------|--|
| 02- Digitalizzazione | 9.011.730,00 | 5,3 | 02.01 - Tecnologie e servizi digitali |
| 03 - Competitività imprese | 5.250.000,00 | 3,1 | 03.01 - Industria e servizi |
| | | | 03.02 - Turismo e ospitalità |
| 04 - Energia | 8.857.707,00 | 5,2 | 04.01 - Efficienza energetica |
| 05 - Ambiente e risorse naturali | 23.860.000,00 | 14,0 | 05.01 - Rischi e adattamento climatico |
| | | | 05.04 - Bonifiche |
| | | | 05.05 - Natura e biodiversità |
| 06 - Cultura | 10.522.000,00 | 6,2 | 06.01 - Patrimonio e paesaggio |

¹ In attuazione della Deliberazione CIPE n. 26/2016.

DUP 2025/2027 – SEZIONE STRATEGICA

| Area tematica | Importo (euro) | % | Settore d'intervento |
|------------------------------|-----------------------|------------|---|
| 07 - Trasporti e mobilità | 67.906.803,00 | 39,7 | 07.01 - Trasporto stradale |
| | | | 07.05 - Mobilità urbana |
| 08 - Riqualificazione urbana | 23.618.000,00 | 13,8 | 08.01 - Edilizia e spazi pubblici |
| 09 - Lavoro e occupabilità | 3.000.000,00 | 1,8 | 09.01 - Sviluppo dell'occupazione |
| 10 - Sociale e salute | 900.000,00 | 0,5 | 10.01 - Strutture sociali |
| 11 - Istruzione e formazione | 14.423.760,00 | 8,4 | 11.01 - Strutture educative e formative |
| 12 - Capacità amministrativa | 3.650.000,00 | 2,1 | 12.01 - Rafforzamento PA |
| | | | 12.02 - Assistenza tecnica |
| Totale Area Tematica | 171.000.000,00 | 100 | Totale Settori d'intervento |

La individuazione degli interventi strategici è avvenuta a seguito di un processo partecipato che ha coinvolto tutti i Comuni della Città Metropolitana portando alla definizione di oltre 100 singoli progetti (aumentati a 162 dopo l'introduzione del bando aiuti covid-19), suddivisi per aree tematiche, di cui 27 gestiti direttamente dalla Città Metropolitana (progetti a titolarità), il resto dai 17 comuni (progetti a regia). Al momento gli interventi sono in fase avanzata di realizzazione, e in diversi casi sono già stati conclusi.

Si tratta di interventi:

- che perseguono l'obiettivo di migliorare la mobilità pubblica urbana ed extraurbana;
- per il miglioramento della sicurezza del territorio, la prevenzione e la mitigazione del rischio idrogeologico e la salvaguardia della biodiversità, oltre ad azioni orientate alla valorizzazione del paesaggio e lo sviluppo di un turismo integrato e sostenibile;
- per la promozione dello sviluppo sociale, economico e produttivo e creare le condizioni per l'insediamento di imprese e per stimolare l'occupazione, dotando tutti i comuni dell'area metropolitana di infrastrutture di rete innovative e accessibili, capaci di garantire servizi digitali pienamente interoperabili e forme efficaci di governo e controllo digitale;
- identificati sulla base di un approccio fondato sul riutilizzo e la valorizzazione di spazi e luoghi dedicati alla cura della mente e del corpo: gli edifici scolastici, presidi fondamentali per le comunità, gli spazi per le discipline sportive e quelli dedicati alle arti. Non manca la previsione di interventi a sostegno dell'abitare e dell'inclusione attiva degli individui in condizione di particolare fragilità economica e/o sociale.

Per l'analisi dello stato di avanzamento del PSC si rimanda alle relazioni annuali approvate dal Comitato di Sorveglianza.

All'interno dell'area tematica "12- Capacità amministrativa" del Piano di Sviluppo e Coesione si collocò l'intervento del **Piano Strategico (PS) della Città Metropolitana di Cagliari**, documento di programmazione e pianificazione istituzionale e territoriale, approvato definitivamente il 5 luglio 2021, la cui adozione e aggiornamento periodico² sono resi obbligatori dalla L. n. 56/2014 (c.d. Legge Delrio).

Esso è stato il risultato di una pianificazione strategica organica e condivisa, caratterizzata da un **processo partecipativo biennale** che ha visto l'interazione e collaborazione (pro)attiva di una pluralità di attori (Comuni, imprese, cittadini e altri portatori d'interesse).

² La realizzazione del Piano Strategico è soggetta a monitoraggio e costante aggiornamento annuale.

DUP 2025/2027 – SEZIONE STRATEGICA

Si è partiti *in primis* da un'analisi SWOT del territorio, propedeutica alla redazione del **Documento di Posizionamento Strategico**, col quale sono stati definiti i campi d'azione per l'accrescimento della competitività dell'area metropolitana.

A partire dal 13 dicembre 2019 è stato avviato un **processo partecipativo**, che ha coinvolto oltre 2.300 cittadini, unitamente ad associazioni, rappresentanze, imprese, professionisti e Sindaci dei 17 Comuni della Città metropolitana. Una rete composita di respiro sovraregionale, viste le adesioni di ANCI e di altre città metropolitane parti del progetto "Metropoli Strategiche".

Le analisi così condotte e i primi esiti della fase partecipativa hanno permesso di costruire l'**Agenda Strategica preliminare**³.

L'obiettivo di sviluppo, o *Vision*, della Città Metropolitana di Cagliari è stato quello di diventare una comunità innovativa nel segno della sostenibilità e della resilienza. Tale obiettivo dovrà essere perseguito attraverso 5 direzioni strategiche:

- rafforzamento dell'efficienza amministrativa e del dialogo tra istituzioni, cittadini e stakeholder, attraverso un miglioramento dell'interazione con gli attori del territorio e il rafforzamento dei processi di Capacity Building;
- potenziamento del sistema delle infrastrutture di connessione e di collegamento;
- sviluppo di una comunità resiliente e integrata, attraverso la riduzione delle disuguaglianze e promozione del benessere;
- presidio dell'ambiente naturale e costruito e delle sue trasformazioni;
- incremento dell'efficienza e della competitività nel segno della trasformazione digitale.



³ Approvata dalla Conferenza dei Sindaci e dal Consiglio metropolitano a dicembre 2020.

DUP 2025/2027 – SEZIONE STRATEGICA

Dal 5 marzo 2021, attraverso il 2° Forum Metropolitano, è stata favorita la negoziazione partecipata tra gli stakeholders pubblici e privati attraverso una **Call for ideas** (raccolta di proposte e idee di sviluppo), **6 Living Labs** (eventi di co-progettazione) e **Geodesign Hub**. Quest'ultimo ha coinvolto le amministrazioni locali in 5 workshop tecnici, durante i quali si sono geolocalizzate le specifiche progettualità e proposte delle possibili azioni di sistema⁴, per un totale di 91 schede progetto, contenenti 56 interventi localizzabili e 35 politiche trasversali.

Le schede progetto sono state poi combinate per individuare **13 azioni di sistema**⁵, che compongono l'**Agenda Strategica Operativa**, di cui vengono riportate quelle individuate come **prioritarie** dal Consiglio Metropolitano:

Anello Sostenibile + Connessi Smart Food Energetica Pro-Muoviamoci

Il Piano Strategico è dunque lo strumento operativo principe per tradurre le volontà dell'Ente in investimenti progettuali e politiche orientate da visioni unitarie – le Azioni di Sistema – attraverso un approccio integrato, intersettoriale e multiscalare. Infatti, la sua organicità e completezza hanno permesso di raccogliere, in un unico documento e lungo le cc.dd “direzioni della sostenibilità” (Governance, Finanziaria, Ambientale e Sociale), quanto prima era oggetto di singole pianificazioni territoriali nell'ambito dell'economia, ambiente, società e cultura.

Nello specifico, preme sottolineare che, fin dalla sua stesura, è stato fondamentale testare la rispondenza del PS ai *Sustainable Development Goals*, agli indicatori UrBES, agli obiettivi di policy 2021-2027, ai campi di azione dei vari POR regionali e al PNRR.



A partire dal 2022 l'Amministrazione è impegnata nell'attuazione dell'azione attraverso la realizzazione dei progetti finanziati e la continua ricerca di Bandi e Avvisi per la candidatura di altri interventi ricadenti nella medesima Azione di sistema.

La prima azione di sistema attuata è stata quella dell'**Anello Sostenibile**, divenuta parte integrante e fondante del Piano Urbano Integrato finanziato per un totale di 101,2 milioni di euro con fondi del Piano Nazionale di Ripresa e

⁴ Le azioni di sistema sono delle attività progettuali sperimentali, agenti su precondizioni anziché sui risultati, che hanno lo scopo di promuovere e rafforzare la capacità progettuale dei vari enti (espressa in via autonoma, benché governata dalla Città metropolitana di Cagliari), il confronto e le relazioni territoriali, per addivenire a una visione comune di sviluppo integrato.

⁵ Per una disamina più approfondita delle 13 Azioni di Sistema si rimanda qui: [Citta Metropolitana di Cagliari | Agenda strategica \(cittametropolitanacagliari.it\)](http://Citta_Metropolitana_di_Cagliari_Agenda_strategica(cittametropolitanacagliari.it))

DUP 2025/2027 – SEZIONE STRATEGICA

Resilienza Missione 5 Componente 2 Investimento 2.2. Sono state infatti selezionate 33 opere e infrastrutture blu e verdi, capaci di restituire servizi ad alto potenziale di compatibilità ambientale, utili per la cittadinanza e l'urbanità: fra esse aree per lo sport, per la cultura, parchi fluviale e forestazioni, e strutture polarizzanti come mercati rionali legati al mondo del cibo. Fra esse alcune operazioni sono state tenute a titolarità dei diversi Settori della Città Metropolitana, tra le quali "La via d'acqua: canale navigabile Terramaini – La Palma", la realizzazione e potenziamento di strutture sportive nel Parco di Monte Claro, la pista ciclabile del parco e parte dell'infrastruttura stradale della Maracalagonis-Burcei. Tutti gli interventi sono stati aggiudicati e per la maggior parte è già stato avviato il cantiere. La data di conclusione è prevista per tutti entro la metà del 2026, salvo qualche rara eccezione dovuta a proroghe concesse dal Ministero dell'Interno e dal MEF, che prevede la conclusione alla fine del medesimo anno.

In più l'azione è stata perseguita con la progettazione e realizzazione di progetti di forestazione massiva urbana ed extraurbana nell'annualità 2022 e 2023-2024 finanziata mediante fondi PNRR per un totale di circa 10 milioni nella Missione 2 Componente 4 Investimento 3.1. Gli interventi sono delegati e delocalizzati nel comune capoluogo e negli altri, in taluni casi in aderenza ai progetti del PUI, come nel caso del comune di Sarroch. La regia e responsabilità degli stessi è invece rimasta alla Città Metropolitana, come previsto dal bando del Ministero competente. I progetti della prima annualità sono in fase di conclusione, mentre quelli delle annualità successive sono in fase di avvio.

E' intendimento dell'Amministrazione perseguire l'attuazione di quello che oggi è divenuto un *modus operandi*, sia in termini di coesa attività programmatoria fra gli enti, sia in termini di scelte degli interventi da realizzazione nella direzione di sostenibilità delle trasformazioni e di adattamento al cambiamento climatico e sociale.

Unitamente all'Anello Sostenibile, l'Ente ha attuato le iniziative legate all'azione Smart Food, mediante la costruzione di progetti orientati alla valorizzazione delle imprese del mercato agroalimentare.

L'adesione da parte della Città Metropolitana di Cagliari, nel giugno 2022, al Milan Urban Food Policy Pact, il cui obiettivo è quello di condividere conoscenze ed esperienze sui sistemi alimentari per costruire città sostenibili e inclusive, è stato uno dei primi passi in tal senso.

Nel 2024 è stato approvato il Piano del Cibo con le sue linee guida per l'Educazione Alimentare Sostenibile, che orienta l'attuazione di progetti e politiche in materia di sviluppo territoriale per la Città Metropolitana e i suoi comuni.

Tra gli obiettivi strategici della Città Metropolitana vi è, inoltre, quello di promuovere ed attivare processi di partecipazione pubblica al fine di migliorare e rendere più efficiente e proattivo il dialogo con gli stakeholder del territorio. L'azione di sistema "LABMET: laboratorio metropolitano di innovazione" riflette tali obiettivi ponendo l'accento sulla trasparenza amministrativa e sulla raccolta e restituzione di informazioni e dati in formato Open attraverso piattaforme e strumenti innovativi, garantendo, in tal modo, la condivisione delle politiche e delle azioni perseguite dall'Amministrazione con privati cittadini, associazioni di categoria ed enti del terzo settore.

Da non trascurare, nell'ottica di una coerenza strategica degli obiettivi perseguiti dall'ente, la realizzazione del percorso di costruzione del Contratto di Laguna di Santa Gilla, processo in corso e già in una fase avanzata.

Dal 2021 la Città Metropolitana entra a far parte dell'Open Government diventando progetto pilota del Dipartimento della Funzione Pubblica del Governo. Concretizza l'azione di sistema LABMET dapprima con la creazione e l'uso della piattaforma digitale di consultazione pubblica (partecipa.cittametropolitanacagliari.it) per l'ottimizzazione dei progetti e politiche condotte dall'Ente, e poi avviando e costruendo l'agenzia urbana Labmet – laboratorio Metropolitano di innovazione, che fonda la propria attività, in adesione ai principi del governo aperto, sui tre pilastri fondamentali: l'osservatorio, la ricerca e la partecipazione (laboratoriometropolitanocagliari.it). Tra le azioni più rilevanti il progetto pilota sulla mappatura collaborativa delle aree verdi urbane ed extraurbane, funzionale all'individuazione delle aree più consone per interventi di forestazione o sistemazione a verde in adesione ai principi di adattamento al cambiamento climatico, attraverso l'uso di tecnologie GIS; la creazione di un podcast dedicato sulla nascita e costruzione delle agenzie urbane in Italia e all'estero; i percorsi di partecipazione attivati per la scrittura del Piano del

DUP 2025/2027 – SEZIONE STRATEGICA

Cibo, per l'invecchiamento attivo, e recentemente per il Piano Urbanistico Comunale di Cagliari.

Labmet è la soluzione di governance più innovativa, sostenibile e inclusiva in Italia, ed è stata pertanto premiata come tale al FORUMPA2023 a Roma nel mese di giugno dello scorso anno. .

A partire dall'analisi della filiera agroalimentare, dalla produzione al consumo/distribuzione si è arrivati alla redazione di un Piano che possa diventare un documento operativo di riferimento per le progettualità da sviluppare nel settore agroalimentare in ambito metropolitano.

Più in dettaglio, sono 5 le direttrici del Piano del Cibo:

- dare impulso alle produzioni locali di qualità;
- diffondere una cultura condivisa sui prodotti del territorio;
- promuovere un'alimentazione sana e sostenibile;
- contrastare lo spreco alimentare;
- attivare processi innovativi di economia circolare, in accordo con la strategia comunitaria Farm to Fork.

Il Centro Regionale di Programmazione della Regione ha già voluto finanziare il progetto pilota per lo studio della creazione di un Hub solidale per la ridistribuzione delle eccedenze di produzione e di mercato nei confronti delle filiere caritatevoli, e l'ente è divenuto soggetto cardine del tavolo EU AGENDA FOOD della Comunità Europea. Sono attive molte collaborazioni che lo vedono partner e capofila internazionale di progetti sulle food policy, non da ultimo per il Bando di Cooperazione Internazionale AICS, presentato in favore della Contea di Kisumu, e soggetto cooperante con gli stakeholder locali per lo sviluppo di politiche di innovazione del settore, come per esempio con LAORE, nell'ambito del progetto MENSARDA sulle mense e la ristorazione scolastica. La città sarà impegnata nell'attuazione dei progetti e delle politiche calendarizzate nel piano del cibo, avendo un ruolo attivo nei confronti dei comuni e degli stakeholder coinvolti.

In attuazione delle azioni di sistema **Comunità Diffusa e Vitattiva** l'ente è impegnato nella redazione del Piano per l'invecchiamento attivo, proponendosi come soggetto di riferimento per l'attuazione di progetti di educazione all'invecchiamento sano, alla vita di qualità e di quartiere, sia nello scenario regionale che comunale. E' intendimento quello dell'inserimento in reti di calibro internazionale, che promuovano maggiore inclusione delle fasce deboli e maggiore sensibilizzazione sul tema, capace di plasmare le trasformazioni urbane e comportamentali nel prossimo futuro.

L'ente ha altresì deciso di destinare il Fondo progettazioni di 1 milione di euro, messo a disposizione dal Dipartimento delle Politiche di Coesione, per attuare concorsi di progettazione internazionali che interpretano ed attuano le seguenti tre azioni di sistema del Piano Strategico:

- VITATTIVA: con la realizzazione di 1 PFTE rafforzato sulla valorizzazione dei compendi naturalistici e sportivi intorno allo Stagno di Molentargius, e 2 PFTE sulla valorizzazione del polo di Monte Claro, con la rivisitazione architettonica del muro di confine del parco e il potenziamento delle infrastrutture tecnologiche/digitali ;
- ENERGETICA: con la realizzazione di 1 PFTE relativo alla creazione di una comunità energetica nel polo di Terramaini e 1 PFTE sull'efficientamento energetico e la realizzazione di un campus universitario;
- + CONNESSI: con la realizzazione di 1 PFTE di sperimentazione del concetto di GreenRoad, la realizzazione di infrastrutture di trasporto con uso di materiali e tecnologie sostenibili.

Sulla sponda dell'esperienza acquisita durante il ciclo 2014-2020 e dell'organizzazione interna che la Città Metropolitana di Cagliari ha assunto, mediante approvazione del proprio Si.Ge.Co., la stessa si è candidata a poter

DUP 2025/2027 – SEZIONE STRATEGICA

avere un ruolo attivo nella programmazione e futura gestione dei medesimi fondi FSC nel settennio 2021-2027, questa volta a gestione diretta da parte della Regione Autonoma della Sardegna. Alla luce della fase di conclusione del PSC vigente (con due sole operazioni non realizzate per situazioni esogene) e dei rapporti sempre più efficienti con i Comuni, nel perseguimento dell'attuazione del Piano Strategico Metropolitano, non da ultimo anche a mezzo fondi del Piano Nazionale di Ripresa e Resilienza, si è avviata una campagna di censimento e scelta di interventi strategici a seguito di un processo partecipato che ha coinvolto tutti i Comuni della Città Metropolitana portando alla definizione di 80 progetti, suddivisi nelle aree tematiche di cui alla Delibera CIPESS di riferimento e scelti per la loro capacità di perseguire le azioni di sistema del Piano Strategico Metropolitano, adottato all'unanimità nel 2021.

Essi sono stati pertanto candidati a finanziamento tramite il rapporto stretto attivato con la Presidenza della Regione che ha sottoposto il parco interventi della Città Metropolitana al competente Dipartimento delle Politiche di Coesione della Presidenza dei Ministri, nell'ambito della scrittura dell'accordo Stato-Regione Sardegna da siglare a breve. La Città Metropolitana manterrà quindi un ruolo di coordinamento dell'attuazione dei progetti a seguito di futura convenzione di delega della Regione.

| Area tematica | N. progetti | Importo (euro) | % |
|--------------------------------|-------------|-------------------------|-------------|
| 01 Ricerca e innovazione | 1 | 6.000.000,00 € | 4,33% |
| 02 Digitalizzazione | 2 | 2.171.000,00 € | 1,57% |
| 04 Energia | 8 | 7.793.206,56 € | 5,62% |
| 05 Ambiente e risorse naturali | 7 | 23.426.508,69 € | 16,91% |
| 06 Cultura | 18 | 24.327.988,00 € | 17,56% |
| 07 Trasporti e mobilità | 10 | 25.900.000,00 € | 18,69% |
| 08 Riqualificazione urbana | 21 | 26.186.296,75 € | 18,90% |
| 10 Sociale e salute | 9 | 20.150.000,00 € | 14,54% |
| 12 Capacità amministrativa | 3 | 2.600.000,00 € | 1,88% |
| Totale | 79 | 138.555.000,00 € | 100% |
| 10 Sociale e salute | 1 | 35.450.000,00 € | |
| Totale Risultato | 80 | 174.005.000,00 € | |



DUP 2025/2027 – SEZIONE STRATEGICA

| DENOMINAZIONE DEL BENEFICIARIO/ATTUATORE | TITOLO | CUP | IMPORTO FSC 2021-2027 | NOTE PER LINEA DI AZIONE |
|--|--|-----------------|-----------------------|--------------------------------------|
| CITTÀ METROPOLITANA DI CAGLIARI | ADEGUAMENTO FUNZIONALE E GEOMETRICO DELLA STRADA ASSEMINI – SESTU | J97H24001110002 | 9.500.000,00 € | PSM: Rigenerazione urbana |
| CITTÀ METROPOLITANA DI CAGLIARI | ANELLO SOSTENIBILE – PIANTUMAZIONI URBANE NELLE AREE RESIDUALI DEI COMUNI DELLA CITTÀ METROPOLITANA | J22H24001620001 | 1.351.508,69 € | |
| CITTÀ METROPOLITANA DI CAGLIARI | URBANISMO TATTICO. PROGETTI DI MITIGAZIONE ONDATE DI CALORE E AREE PLAYGROUND | J25I24000210001 | 2.400.000,00 € | PSM: Rigenerazione urbana |
| CITTÀ METROPOLITANA DI CAGLIARI | EFFICIENTAMENTO ENERGETICO DEL PALAZZO SITO IN VIA CADELLO, CAGLIARI | J24I24000660002 | 2.000.000,00 € | PSM: Rigenerazione urbana |
| CITTÀ METROPOLITANA DI CAGLIARI | AMMODERNAMENTO INFRASTRUTTURA INFORMATICA | J26G24000130002 | 671.000,00 € | PSM: Rigenerazione urbana |
| CITTÀ METROPOLITANA DI CAGLIARI | MIGRAZIONE IN CLOUD DEL SISTEMA INFORMATIVO DELL'ENTE IN COERENZA CON IL PIANO TRIENNALE DELLA PA | J21C24000050002 | 1.500.000,00 € | PSM: Ambiente e transizione verde |
| CITTÀ METROPOLITANA DI CAGLIARI | MANUTENZIONE STRAORDINARIA E MESSA IN SICUREZZA DELLA COPERTURA DELL'EDIFICIO IN PIAZZA G. GALILEI | J24D24001540002 | 1.800.000,00 € | PSM: Mobilità e trasporti |
| CITTÀ METROPOLITANA DI CAGLIARI | RESTAURO DEGLI ARREDI DEL PALAZZO REGIO E ALLESTIMENTO PER MUSEALIZZAZIONE | J29D24000180002 | 500.000,00 € | |
| CITTÀ METROPOLITANA DI CAGLIARI | MANUTENZIONE STRAORDINARIA DELLE COPERTURE DI PALAZZO REGIO A CAGLIARI | J22F22000550005 | 1.000.000,00 € | PSM: Rigenerazione urbana |
| CITTÀ METROPOLITANA DI CAGLIARI | RESTAURO E RIQUALIFICAZIONE DEL CORTILE DEL PALAZZO REGIO PROSPICIENTE LA PIAZZETTA M. MUNDULA | J29D24000170002 | 600.000,00 € | PSM: Rigenerazione urbana |
| CITTÀ METROPOLITANA DI CAGLIARI | MANUTENZIONE E RISANAMENTO DEL PROSPETTO POSTERIORE DEL PALAZZO REGIO, CAGLIARI. | J29D24000160002 | 2.500.000,00 € | PSM: Mobilità e trasporti |
| CITTÀ METROPOLITANA DI CAGLIARI | Capacità amministrativa Città Metropolitana – Attuazione del Piano Strategico Metropolitano | J29I24000850001 | 1.000.000,00 € | PSM: Cultura, patrimonio e paesaggio |
| CITTÀ METROPOLITANA DI CAGLIARI | Piano Territoriale Coordinamento | J29I24000860001 | 1.000.000,00 € | PSM: Cultura, patrimonio e paesaggio |
| CITTÀ METROPOLITANA DI CAGLIARI | Attuazione Smartfood – Food policy della Città Metropolitana | J29I24000870001 | 600.000,00 € | PSM: Cultura, patrimonio e paesaggio |
| CITTÀ METROPOLITANA DI CAGLIARI - CONSORZIO BONIFICA | COMPLETAMENTO DELL'INFRASTRUTTURAZIONE IRRIGUA DELLE ZONE RURALI DEI COMUNI DI CM CAGLIARI | PROV0000052359 | 2.000.000,00 € | PSM: Rigenerazione urbana |
| COMUNE DI ASSEMINI | RIQUALIFICAZIONE DEL CORSO ASIA E COMPLETAMENTO DELLA RETE CICLABILE | B57H23004340004 | 600.000,00 € | |
| COMUNE DI ASSEMINI | LAVORI DI REALIZZAZIONE DEL BOULEVARD DEI PAESAGGI | B51B17000150005 | 1.603.059,00 € | PSM: Mobilità e trasporti |
| COMUNE DI ASSEMINI | LAVORI DI REALIZZAZIONE DEL PARCO LINEARE – PERCORSI VERDI PER IL PAESAGGIO URBANO DI ASSEMINI | B55I24000150001 | 3.355.000,00 € | PSM: Rigenerazione urbana |
| COMUNE DI ASSEMINI | LAVORI DI COMPLETAMENTO DEL CAMPO DI SANTA MARIA | B54I24001170006 | 150.000,00 € | PSM: Rigenerazione urbana |
| COMUNE DI CAGLIARI | RIUSO ADATTIVO DELL'IMMOBILE SITO IN VIA PAOLI 2B-VIA BACAREDDA A FINI CULTURALI E POLIFUNZIONALI | G27B23000170004 | 5.000.000,00 € | PSM: Rigenerazione urbana |
| COMUNE DI CAGLIARI | COMPLETAMENTO MERCATO SAN BENEDETTO | G24H24000320006 | 1.200.000,00 € | PSM: Cultura, patrimonio e paesaggio |
| COMUNE DI CAGLIARI | VALORIZZAZIONE BELVEDERE E PARCO DI MONTE URPINU | G22H24000320006 | 6.000.000,00 € | PSM: Rigenerazione urbana |
| COMUNE DI CAGLIARI | RIPAVIMENTAZIONE DELLE STRADE CITTADINE PER COMBATTERE ISOLE DI CALORE | G27H24001680006 | 7.225.000,00 € | PSM: Transizione energetica |
| COMUNE DI CAGLIARI | CAMMINAMENTO DIETRO PALAZZO REGIO. "PERCORSO SOTTO LE MURA". | G22F24000220002 | 6.000.000,00 € | PSM: Cultura, patrimonio e paesaggio |
| COMUNE DI CAGLIARI | RIQUALIFICAZIONE URBANA DEL COMPLESSO ERP DI PIAZZA GRANATIERI DI SARDEGNA A CAGLIARI | G27I16000010007 | 8.000.000,00 € | PSM: Cultura, patrimonio e paesaggio |
| COMUNE DI CAGLIARI | NUOVO PALAZZETTO DELLO SPORT | G25B22000120001 | 35.450.000,00 € | PSM: Cultura, patrimonio e paesaggio |
| COMUNE DI CAGLIARI – RAS | RISTRUTTURAZIONE CAMPO SPORTIVO CORSO ITALIA (CAMPO NERO) | H49H19000040004 | 1.000.000,00 € | PSM: Rigenerazione urbana |
| COMUNE DI CAPOTERRA | RIQUALIFICAZIONE AREA PROSPICIENTE MADDALENA SPIAGGIA | G45F24000430006 | 700.000,00 € | PSM: Rigenerazione urbana |
| COMUNE DI CAPOTERRA | RIQUALIFICAZIONE DELLA PIAZZA MARIA CARTA IN LOC. POGGIO DEI PINI | G45F24000410006 | 1.300.000,00 € | PSM: Rigenerazione urbana |
| COMUNE DI CAPOTERRA | RIQUALIFICAZIONE E MESSA IN SICUREZZA IDROGEOLOGICA DELLA PIAZZA SARDEGNA | G45F24000400006 | 1.500.000,00 € | PSM: Cultura, patrimonio e paesaggio |
| COMUNE DI CAPOTERRA | LAVORI DI ADEGUAMENTO E MESSA IN SICUREZZA DELLE STRADE DI COLLEGAMENTO "VIA DEI GENOVESI" | G45F24000420006 | 700.000,00 € | PSM: Mobilità e trasporti |
| COMUNE DI CAPOTERRA | LAVORI DI ESTENSIONE DELLA RETE DI PISTE CICLABILI DEL COMUNE DI CAPOTERRA | G49I24002050006 | 1.900.000,00 € | PSM: Cultura, patrimonio e paesaggio |
| COMUNE DI DECIMOMANNU | RIGENERAZIONE URBANA DEL QUARTIERE "SA SERRA". | J82H23002820008 | 1.000.000,00 € | PSM: Rigenerazione urbana |
| COMUNE DI DECIMOMANNU | RIQUALIFICAZIONE IMPIANTI SPORTIVI DI VIA DELLE AIE | J88E24000410002 | 2.000.000,00 € | PSM: Rigenerazione urbana |
| COMUNE DI ELMAS | REALIZZAZIONE DEL PARCO ARCHEOLOGICO TANCA 'E LINARBUS | I24I22000600005 | 1.000.000,00 € | PSM: Rigenerazione urbana |
| COMUNE DI ELMAS | RECUPERO COMPLESSO SANTA CATERINA E AREE PERTINENZIALI. | I25C19000060001 | 4.291.000,00 € | PSM: Rigenerazione urbana |
| COMUNE DI MARACALAGONIS | LAVORI DI COMPLETAMENTO CENTRO POLIFUNZIONALE E SANITARIO | D38I24000160002 | 1.100.000,00 € | PSM: Rigenerazione urbana |
| COMUNE DI MARACALAGONIS | LAVORI DI RIQUALIFICAZIONE CANALE COPERTO RIO CORTIS - 2° STALCIO FUNZIONALE | D32F24001070006 | 750.000,00 € | |
| COMUNE DI MARACALAGONIS | LAVORI DI RIQUALIFICAZIONE FUNZIONALE PARCO COMUNALE CRABONI | D32H24000550006 | 223.296,75 € | |
| COMUNE DI MONSERRATO | COMPLETAMENTO OPERE PIU' (AREE VERDI E MOBILITÀ DOLCE / RIGENERAZIONE URBANA) | C35I24000100001 | 1.400.000,00 € | PSM: Cultura, patrimonio e paesaggio |
| COMUNE DI MONSERRATO | PISTA CICLOPEDONALE DAL CENTRO ALL'AREA UNIVERSITARIA E PISTA CICLOPEDONALE RIU SALIU- SS387 E SS554 | C35I24000990001 | 1.000.000,00 € | PSM: Rigenerazione urbana |
| COMUNE DI MONSERRATO | RIQUALIFICAZIONE DEGLI SPAZI APERTI DELL'AREALE DEL MERCATO CIVICO E DI VIA DEL REDENTORE | C35I24000090001 | 1.450.000,00 € | PSM: Rigenerazione urbana |
| COMUNE DI MONSERRATO | RIQUALIFICAZIONE DELL'EX MERCATO CIVICO DI VIA DEL REDENTORE | C34H24000190001 | 1.100.000,00 € | PSM: Rigenerazione urbana |
| COMUNE DI PULA | REALIZZAZIONE DELLA PAVIMENTAZIONE SPORTIVA NEL NUOVO PALAZZETTO DELLO SPORT | B74I24001330003 | 300.000,00 € | PSM: Rigenerazione urbana |
| COMUNE DI PULA | RESTAURO E VALORIZZAZIONE DEL SITO STORICO DELL'EX BATTERIA CORRADO BOGGIO – COMUNE DI PULA | B76C24000920003 | 1.500.000,00 € | PSM: Rigenerazione urbana |
| COMUNE DI PULA | REALIZZAZIONE DELLA CASA DELLA SALUTE | B78I24003780007 | 2.000.000,00 € | PSM: Rigenerazione urbana |
| COMUNE DI QUARTU S. ELENA | RISTRUTTURAZIONE CINTEATRO IL NUOVO - OPERE DI COMPLETAMENTO | E88E24000330006 | 813.000,00 € | PSM: Rigenerazione urbana |
| COMUNE DI QUARTU S. ELENA | RIDISEGNO ROTATORIA MARGINE ROSSO PER CONNETTERE CICLABILI E CREARE PARCHEGGI DI SCAMBIO INTERMODALI | E87H24001050006 | 3.000.000,00 € | PSM: Rigenerazione urbana |
| COMUNE DI QUARTU S. ELENA | RIQUALIFICAZIONE FASCIA RETRODEMAMANILE DEL POETTO DI QUARTU S. ELENA- LOTTO 4 | E81G24000130006 | 5.000.000,00 € | PSM: Transizione energetica |
| COMUNE DI QUARTU S. ELENA | LAVORI DI ADEGUAMENTO FUNZIONALE PALAZZETTO DELLO SPORT DI VIA BEETHOVEN- COMPLETAMENTO FSC 14/20 | E82H24000720006 | 100.000,00 € | PSM: Transizione energetica |
| COMUNE DI QUARTU S. ELENA | "FARM-LA FABBRICA DELL'INNOVAZIONE PER AMBIENTE, ENERGIA, BENESSERE E MOBILITÀ" EX DISTILLERIE CAPRA | E68C22000400004 | 6.000.000,00 € | PSM: Ambiente e transizione verde |
| COMUNE DI QUARTUCCIU | RINATURALIZZAZIONE AMB. E IDRAULICA E REALIZZAZIONE DEL PARCO LINEARE SUL RIO IS CUNGIAS LOTTO 2. | I82H24000570002 | 1.500.000,00 € | PSM: Ambiente e transizione verde |
| COMUNE DI QUARTUCCIU | LAVORI DI COMPLETAMENTO E ADEGUAMENTO FUNZIONALE DEL POLO MUSEALE "LUCE SUL TEMPO" | I84H24000140006 | 700.000,00 € | PSM: Ambiente e transizione verde |
| COMUNE DI QUARTUCCIU | RIQUALIFICAZIONE EX CANTIERE COMUNALE "URBAN SPORT PARK" LOTTO1- REALIZZAZIONE CANTIERE COMUNALE | I85B24000140002 | 1.200.000,00 € | PSM: Transizione energetica |
| COMUNE DI SARROCH | REALIZZAZIONE DELLA CONNESSIONE CAMPESTRE DEL CAMMINO DI S. EFISIO TRA SA PUNTA E PERD'E SALI | I55I24000100003 | 700.000,00 € | PSM: Mobilità e trasporti |
| COMUNE DI SARROCH | RESTAURO E CONSOLIDAMENTO DIPINTI DELLA VILLA SOTTO - LOTTO II | I59D24000130003 | 200.000,00 € | PSM: Rigenerazione urbana |
| COMUNE DI SARROCH | RESTAURO E CONSOLIDAMENTO DIPINTI DELLA VILLA SOTTO - LOTTO I | I59D24000120003 | 200.000,00 € | PSM: Rigenerazione urbana |
| COMUNE DI SARROCH | RIQUALIFICAZIONE E CONSOLIDAMENTO STATICO DELLA EX SCUOLA CARDUCCI | I54H24000340007 | 800.000,00 € | PSM: Rigenerazione urbana |
| COMUNE DI SELARGIUS | INTERVENTO MESSA IN SICUREZZA VIA TRIESTE - CONNESSIONE ALL'ANELLO SOSTENIBILE | F71B24000300002 | 2.000.000,00 € | PSM: Rigenerazione urbana |
| COMUNE DI SELARGIUS | INTERVENTO MESSA IN SICUREZZA VIA DELLE AZALEE E VIA NENNI - CONNESSIONE ALL'ANELLO SOSTENIBILE | F71B24000290002 | 2.000.000,00 € | PSM: Mobilità e trasporti |



**CITTÀ
METROPOLITANA
DI CAGLIARI**

CAGLIARIMET
COMUNITÀ URBANA DIFFUSA

DUP 2025/2027 – SEZIONE STRATEGICA

| | | | | |
|------------------------------|---|-----------------|----------------|--------------------------------------|
| COMUNE DI SELARGIUS | INTERVENTO DI RIQUALIFICAZIONE URBANA E CONNESSIONE AL PARCO LINEARE VIA BIXIO-VIA TRIESTE | F71B24000280002 | 2.500.000,00 € | PSM: Cultura, patrimonio e paesaggio |
| COMUNE DI SELARGIUS | RIQUALIFICAZIONE FUNZIONALE E MANUTENZIONE STRAORDINARIA MEDiateca VIA SANT'OLIMPIA | F75I24000160002 | 1.000.000,00 € | |
| COMUNE DI SESTU | REALIZZAZIONE DEL PERCORSO CICLOPEDONALE DA VIA MONSERRATO ALLA CHIESA DI S. GEMILIANO-II LOTTO | H41B22002040002 | 1.700.000,00 € | PSM: Cultura, patrimonio e paesaggio |
| COMUNE DI SESTU | REALIZZAZIONE DELLA NUOVA MEDiateca COMUNALE | H42B23003650004 | 1.000.000,00 € | PSM: Rigenerazione urbana |
| COMUNE DI SESTU | REALIZZAZIONE DEL PERCORSO CICLOPEDONALE DA VIA MONSERRATO ALLA CHIESA DI S. GEMILIANO-I LOTTO | H41B22002040002 | 1.500.000,00 € | PSM: Rigenerazione urbana |
| COMUNE DI SETTIMO SAN PIETRO | RIGENERAZIONE URBANA – RIQUALIFICAZIONE DELLA VIABILITÀ DEL CENTRO STORICO | I53D24000900006 | 3.000.000,00 € | PSM: Cultura, patrimonio e paesaggio |
| COMUNE DI SINNAI | RIQUALIFICAZIONE E MESSA IN SICUREZZA PIAZZA SANT'ISIDORO | J12F24000180002 | 3.000.000,00 € | PSM: Rigenerazione urbana |
| COMUNE DI SINNAI | COMPLETAMENTO REALIZZAZIONE DELLA FABBRICA DELLA CREATIVITA' E LABORATORIO DELLE ARTI | J18C24000830002 | 1.000.000,00 € | PSM: Rigenerazione urbana |
| COMUNE DI SINNAI | LAVORI DI COMPLETAMENTO DEGLI AGGLOMERATI SOLANAS | J18E24000100002 | 350.000,00 € | PSM: Cultura, patrimonio e paesaggio |
| COMUNE DI SINNAI | LAVORI DI ADEGUAMENTO DEI LOCALI DEL PALAZZO MUNICIPALE PER LA REALIZZAZIONE DELL'ARCHIVIO COMUNALE | J18E24000010007 | 178.929,00 € | PSM: Rigenerazione urbana |
| COMUNE DI UTA | COSTRUZIONE DI STRUTTURE SOCIO ASSISTENZIALI NUOVO EDIFICIO DA ADBIRE A NIDO D'INFANZIA | H25E24000260007 | 400.000,00 € | PSM: Cultura, patrimonio e paesaggio |
| COMUNE DI UTA | COMPLETAMENTO LAVORI STRUTTURE PER L'INFANZIA. LUDOTECA SANTA PORADA. | H24D24001660007 | 400.000,00 € | PSM: Cultura, patrimonio e paesaggio |
| COMUNE DI UTA | COMPLETAMENTO PROGRAMMA INTEGRATO E RIQUALIFICAZIONE EXMU'. | H24H24000180007 | 1.993.206,56 € | PSM: Cultura, patrimonio e paesaggio |
| COMUNE DI UTA | COMPLETAMENTO DEL POLO SPORTIVO BASCUS ARGIUS: EFFICIENTAMENTO ENERGETICO. | H24I24000300007 | 400.000,00 € | |
| COMUNE DI UTA | INTERVENTO PER LA RIQUALIFICAZIONE DEL CAMPO SPORTIVO SAN LEONE. COMPLETAMENTO | H24I24000310007 | 400.000,00 € | PSM: Cultura, patrimonio e paesaggio |
| COMUNE DI UTA | RIQUALIFICAZIONE SPOGLIATOI E CAMPO CALCIO A 5 IMPIANTO SPORTIVO SCOLASTICO. | H24I24000320007 | 400.000,00 € | PSM: Rigenerazione urbana |
| COMUNE DI VILLA SAN PIETRO | COMPLETAMENTO DEL PALAZZETTO DELLO SPORT | C28E24000200005 | 350.000,00 € | |
| COMUNE DI VILLA SAN PIETRO | REALIZZAZIONE DI UN CENTRO AGGREGATIVO PER PERSONE DELLA TERZA ETA | C25E24000200005 | 400.000,00 € | |
| COMUNE DI VILLA SAN PIETRO | OPERE PER L'ADEGUAMENTO DEL CAMPO SPORTIVO COMUNALE | C28E24000210005 | 400.000,00 € | |
| COMUNE DI VILLA SAN PIETRO | RECUPERO DELLA EX CASA ARU-ORRU E DELLE AREE DI PERTINENZA | C26B19000450002 | 200.000,00 € | |

Tra essi spiccano: seppur di interesse regionale, il Palazzetto dello Sport di Cagliari; il completamento e il rafforzamento degli interventi già avvisati con il PSC vigente e con il PNRR; progetti e politiche di interesse locale che rafforzano il ruolo dei singoli comuni nella visione metropolitana di sviluppo; l'aggiornamento e il monitoraggio del Piano Strategico e la scrittura del Piano Territoriale di Coordinamento; il progetto di innovazione tecnologica e transizione digitale dell'Ente.

Si tratta di interventi :

- che perseguono l'obiettivo di migliorare la mobilità pubblica urbana ed extraurbana;
- per il miglioramento della sicurezza del territorio, la prevenzione e la mitigazione del rischio e la salvaguardia della biodiversità, oltre ad azioni orientate alla valorizzazione del paesaggio e lo sviluppo di un turismo integrato e sostenibile;
- per la promozione dello sviluppo sociale, economico e produttivo e creare le condizioni per l'insediamento di imprese e per stimolare l'occupazione, dotando tutti i comuni dell'area metropolitana di infrastrutture di rete innovative e accessibili, capaci di garantire servizi digitali pienamente interoperabili e forme efficaci di governo e controllo digitale;
- identificati sulla base di un approccio fondato sul riutilizzo e la valorizzazione di spazi e luoghi dedicati alla cura della mente e del corpo: gli edifici pubblici , presidi fondamentali per le comunità, gli spazi per le discipline sportive e quelli dedicati alle arti. Non manca la previsione di interventi a sostegno dell'abitare e dell'inclusione attiva degli individui in condizione di particolare fragilità economica e/o sociale.
- Incrementare la governance attiva e partecipativa dell'ente nell'attuazione del piano strategico e la sua capacità tecnologica.

In ultimo è intendimento dell'Ente di incrementare il ruolo programmatico in coerenza ad ulteriori strumenti quali il PON METRO Cagliari, in materia di servizi e inclusione sociale, e il Piano Operativo Regionale su fondi FESR e FSC nel ciclo programmatico 2021-2027, per il quale l'ente, con LABMET, è progetto bandiera.



1.2. Obiettivi strategici di mandato

Il Presente Documento Unitario di Programmazione (DUP) prende spunto, per la sua sezione Strategica dalle linee di mandato facendone proprie le premesse e la struttura.

La Città Metropolitana di Cagliari è un ente che ancora ha bisogno di avere una sua identità e riconoscibilità. Se da un lato l'ente è nuovo dall'altro ha ereditato, in quota parte, le competenze e la struttura della vecchia provincia di Cagliari. È, pertanto, un ente *sui generis*, che ha bisogno di numerosi interventi per poter produrre i suoi effetti in maniera efficace ed efficiente.

Il DUP prende spunto dai macro-ambiti di intervento e dagli obiettivi strategici, per poi concentrarsi negli obiettivi operativi indicati nella parte 2.1. relativa alla Programmazione Operativa che definisce i seguenti programmi operativi:

- Programmazione del fabbisogno di personale a livello triennale e annuale;
- Piano delle alienazioni e valorizzazioni dei beni patrimoniali.
- Programmazione dei lavori pubblici svolta in conformità ad un programma triennale e ai suoi aggiornamenti annuali;
- Programma triennale degli acquisti di beni e servizi.
- Piano delle azioni positive
- Programma degli incarichi e collaborazioni di lavoro autonomo
- Elenco delle Opere Finanziate negli anni precedenti e non ancora realizzate
- Piano Strategico Metropolitano, Piano territoriale di coordinamento e gestione fondi PSC

Conformemente a quanto previsto dal D.L. 80/2021, il Programma del fabbisogno di personale e il Piano delle azioni positive sono stati soppressi in quanto sono stati assorbiti da apposite sezioni del "Piano Integrato di Attività e Organizzazione" (PIAO), approvato con Decreto del S.M. n. 81 del 03/05/2024.

Le linee di mandato individuano **tre macro-ambiti** di intervento.

In primis, la Città Metropolitana dovrà proseguire le proprie attività legate all'erogazione dei servizi nei confronti dell'intera collettività del territorio metropolitano, senza dimenticare che una parte dei fruitori dei servizi arriva anche esternamente al territorio.

Ci sono poi una serie di interventi e servizi, che potremmo definire di secondo livello, quelli cioè erogati a supporto o anche per conto dei 17 comuni, che al momento fanno parte di questo ente, e di altri enti pubblici operanti nel territorio metropolitano. In questo caso un ruolo importante viene svolto dalla Stazione Unica Appaltante che sta svolgendo un importante servizio verso i comuni e gli altri enti del territorio.

Pertanto i tre ambiti di intervento sono i seguenti:



Di seguito si illustrano, per ciascuno dei macro-ambiti di intervento, i principali **obiettivi strategici** che questa amministrazione individua per l'intero mandato:

Attività e servizi verso la collettività

Occorrerà sviluppare e migliorare le attività e i servizi che sono di stretta competenza della Città Metropolitana, dall'ambiente all'edilizia scolastica, passando per il servizio idrico e viario.

- Attivare percorsi e progetti che mirino all'inclusione sociale, alle pari opportunità e all'istruzione
- Rendere gli edifici scolastici a misura di studente e accoglienti per lo sviluppo delle competenze e abilità della popolazione scolastica delle scuole secondarie di secondo grado
- Valorizzare il patrimonio di edifici e aree di proprietà della Città Metropolitana
- Proteggere, preservare e valorizzare le aree di pregio ambientale di competenza della Città Metropolitana
- Rendere il sistema viario e idrico di propria competenza sicuro, sorvegliato e conservato in buone condizioni
- Potenziare i sistemi di mobilità sostenibile e alternativa all'auto al fine di ridurre l'impatto del traffico automobilistico nel territorio metropolitano
- Comunicare in maniera puntuale ed efficace l'ente, le sue attività e i servizi erogati
- Supportare lo sviluppo economico locale soprattutto in riferimento alle piccole imprese e promuovere l'inclusione e la partecipazione della cittadinanza nei processi decisionali di sviluppo territoriale, attraverso l'adesione ai principi di governo aperto (OpenGov)."

Attività e servizi verso altri enti

È necessario che la Città Metropolitana svolga un compito di coordinamento d'area, ma che funga anche da supporto alle amministrazioni comunali negli ambiti nei quali le stesse riscontrano elementi di criticità.

- Attivare servizi a supporto delle amministrazioni comunali del territorio, e a supporto degli altri enti pubblici
- Attivare e/o coordinare servizi, oggi gestiti a livello di singolo comune, che possano essere gestiti in rete a livello metropolitano o, comunque, di sub area metropolitana
- Avviare un percorso continuo di pianificazione strategica metropolitana strategica e territoriale
- Stimolare gli enti e il territorio all'adozione di comportamenti sostenibili in attuazione al piano strategico metropolitano e all'agenda di sostenibilità; attuazione di politiche su temi sfidanti in materia di adattamento al cambiamento climatico, dell'economia circolare, dell'inclusione attiva e delle food policy
- Avviare attività di progettazione e sviluppo d'area anche attraverso la partecipazione a bandi e iniziative promosse e finanziate dall'Unione europea, ed orientare le scelte di sviluppo sostenibile e di spesa pubblica attraverso la gestione di fondi nazionali (PSC, PNRR) e internazionali (mediante la partecipazione a bandi).

Attività di sviluppo interno

Gli obiettivi dei macro-ambiti precedenti possono essere raggiunti se la macchina amministrativa dell'ente si dota di personale e processi adeguati alle funzioni e agli obiettivi che intende perseguire.

DUP 2025/2027 – SEZIONE STRATEGICA

- Attivare processi di motivazione e formazione del personale dell'ente
- Sfruttare le occasioni di turnover generazionale per aggiornare la macrostruttura dell'ente con nuovo personale
- Sviluppare un sistema efficace di organizzazione della comunicazione interna
- Migliorare il benessere organizzativo e del personale
- Coordinare e ottimizzare le attività di programmazione e pianificazione strategica in tutti gli ambiti di competenza della Città Metropolitana
- Promuovere la dematerializzazione degli atti e amministrativi e ottimizzare e rendere efficiente la parte hardware e software dell'ente.



1.3. PNRR

Il PNRR è inserito all'interno di Next Generation EU (NGEU), programma questo dotato di una potenza di fuoco di 750 miliardi di euro sottoforma di sovvenzioni e prestiti. La componente principale del PNRR è il Dispositivo per la Ripresa e Resilienza, che per l'Italia ha significato l'allocazione di 261,1 miliardi di euro, così ripartiti:

- 221,1 Mld €, pari all'85% del totale, da utilizzare nel periodo 2021-2026;
- 26 Mld € (10%), che verranno stanziati entro il 2032, per la realizzazione di opere specifiche e il reintegro delle risorse del Fondo Sviluppo e Coesione;
- 13 Mld € (5%), provenienti dal programma REACT-EU.

Il PNRR si sviluppa attorno a 3 assi strategici: digitalizzazione e innovazione, transizione ecologica e inclusione sociale, al fine di ripare i danni socioeconomici causati dalla crisi pandemica, risolvere le debolezze strutturali dell'economia italiana e traghettare il Paese verso un percorso di transizione ecologica e ambientale.

Per il Mezzogiorno sono destinati 82 dei 206 miliardi ripartibili secondo criteri territoriali.

Il Piano è articolato in 6 Missioni:

- 1) **Digitalizzazione, Innovazione, Competitività, Cultura:** oltre 49 miliardi al fine di promuovere la trasformazione digitale del Paese, sostenere l'innovazione del sistema produttivo e investire in due settori chiave per l'Italia: turismo e cultura;
- 2) **Rivoluzione Verde e Transizione Ecologica:** 68,6 miliardi sia per il miglioramento della sostenibilità e resilienza del sistema economico sia per assicurare una transizione ambientale equa e inclusiva;
- 3) **Infrastrutture per una Mobilità Sostenibile:** 31,5 miliardi per lo sviluppo di un'infrastruttura di trasporto moderna, sostenibile ed estesa a tutte le aree del Paese;
- 4) **Istruzione e Ricerca:** 31,9 miliardi per il rafforzamento del sistema educativo, delle competenze digitali e quelle tecnico-scientifiche, della ricerca e trasferimento tecnologico;
- 5) **Inclusione e Coesione:** 22,6 miliardi per facilitare la partecipazione al mercato del lavoro, rafforzare le politiche attive del lavoro e favorire l'inclusione sociale;
- 6) **Salute:** 18,5 miliardi con l'obiettivo di rafforzare la prevenzione e i servizi sanitari sul territorio, modernizzare e digitalizzare il sistema sanitario e garantire equità di accesso alle cure.

Altre *milestones* del PNRR attengono alle riforme della PA, giustizia, concorrenza e semplificazioni in materia di concessioni di permessi, autorizzazioni e appalti pubblici. Attraverso le risorse allocate dal Piano di Ripresa e Resilienza, la Città Metropolitana di Cagliari potrà meglio rafforzare e implementare gli obiettivi e traguardi definiti *in primis* dall'Agenda e Piano Strategico, nonché le linee di indirizzo dei Patti territoriali, in ottica di pianificazione dell'Area Vasta e *smart cities*, di mobilità dolce e sostenibile, di potenziamento e sviluppo del tessuto imprenditoriale, di benessere sociale, di transizione ecologica, di riqualificazione urbana, di politiche e azioni di inclusione sociale, di contrasto al gender gap, ecc.

Il Piano Strategico Metropolitano, in quanto strumento programmatico e strategico dell'Ente e per via del peculiare processo partecipativo che ha portato alla sua costruzione, è stato scelto dall'Amministrazione come strumento privilegiato per la selezione delle progettualità da candidare sia in ambito PNRR sia nell'ambito di tutte le opportunità finanziarie e agevolative che si presenteranno nell'immediato futuro (programmazione 2021-2027, bandi ministeriali etc.).

Attraverso i fondi del PNRR, la Città Metropolitana ha dato impulso all'attuazione di precise Azioni di sistema contenute nel Piano Strategico e che saranno perseguite in via prioritaria negli anni a venire.

Grazie al finanziamento di progetti di rigenerazione urbana all'interno del Piano Urbano Integrato (PUI) (misura M5C2-investimento 2.2) e di Forestazione urbana, periurbana ed extraurbana (misura M2C4 - investimento 3.1) l'Ente persegue gli obiettivi della riduzione della sua impronta ecologica, del consumo di suolo e della produzione di rifiuti, incrementando nel contempo la vivibilità del suo territorio e la qualità della vita dei suoi abitanti. Tali obiettivi sono perseguiti attraverso la valorizzazione delle caratteristiche uniche del suo territorio, delle tradizioni e della sapienza antica delle sue comunità, e delle filiere produttive legate all'agrifood e al mare.

Al Piano Urbano Integrato della Città Metropolitana sono stati assegnati circa 101 milioni di euro per la realizzazione di 33 interventi a regia su tutto il territorio metropolitano e con il coinvolgimento di 18 soggetti attuatori, rappresentati dalla stessa Città Metropolitana e dai 17 Comuni dell'area. Tutti gli interventi in questione dovranno raggiungere il collaudo nell'estate del 2026. Per tutti sono state aggiudicate le gare relative alla progettazione e i lavori entro la data del 30.07.2023.

Nell'ambito dei progetti di forestazione urbana, periurbana ed extraurbana, la Città Metropolitana è stata individuata dal Ministero della Transizione Ecologica quale soggetto attuatore destinatario dei fondi stanziati per il triennio 2022-2024. Per l'annualità 2022, la Città Metropolitana ha selezionato, tramite un Avviso, sei progetti di forestazione presentati da sei rispettivi Comuni dell'area metropolitana che successivamente sono stati candidati, con un ordine di priorità, all'Avviso ministeriale. Di questi sei, cinque sono stati finanziati dal Ministero e gli interventi sono in fase di realizzazione. A differenza del PUI, tale finanziamento transiterà interamente nel bilancio dell'Ente che, a sua volta, trasferirà i fondi ai Comuni proponenti per la relativa quota di competenza.

Per le annualità successive (2023 e 2024) il Ministero ha provveduto alla pubblicazione del nuovo avviso, al quale la Città Metropolitana parteciperà con le stesse modalità adottate per il 2022 (seppure integrate in merito ai parametri di premialità che orientano i comuni ad una logica di valorizzazione di aree sistemiche alla luce della mappatura promossa dal progetto pilota dell'osservatorio di Labmet), quindi mediante la pubblicazione di nuovi avvisi per la selezione dei progetti da candidare. Ad oggi è in esame la documentazione presentata dai Comuni, che verrà presentata al MASE entro la data di scadenza, prevista per fine agosto.

A livello gestionale, la Città Metropolitana, nell'espletamento delle sue funzioni di soggetto attuatore e di soggetto responsabile dei progetti candidati al PNRR, si occuperà di effettuare, con regolare cadenza, attività di raccolta dati, informazioni e documenti per il corretto monitoraggio degli stessi e per l'alimentazione delle piattaforme istituite a tale scopo (prima su tutte ReGis).

Nella pagina seguente viene fornito un elenco degli interventi al momento finanziati dal PNRR:

| RIEPILOGO INTERVENTI FINANZIATI DAL PNRR | | |
|---|---|------------------------|
| TIPO MISSIONE | INTERVENTI | TOTALE INVESTIMENTO |
| M 2 C 4 Inv.3,1 "Tutela e valorizzazione del verde urbano ed extra-urbano" | 9 | € 11.374.746,20 |
| M 5 C 2 Inv.2,2 "Piani Urbani Integrati" | 4 | € 3.626.816,09 |
| M 4 C 1 Inv.3,3 "Piano di messa in sicurezza e riqualificazione dell'edilizia scolastica" | 21 | € 33.650.962,70 |
| M 4 C 1 Inv.1,2 "Piano di estensione del tempo pieno e mense" | 1 | € 1.921.481,06 |
| | | |
| Totale investimenti | | € 50.574.006,05 |
| Così suddivisi: | | |
| | Fondi PNRR | € 35.671.503,27 |
| | Cofinanziamento | € 3.527.756,58 |
| | Finanziati con PNRR ente non soggetto attuatore | € 11.374.746,20 |

INTERVENTI ISTITUTI SCOLASTICI

| N.22 PROGETTI QUALE ENTE SOGGETTO ATTUATORE | | | | FONTI DI FINANZIAMENTO | |
|--|---|-----------------|---------------------|------------------------|-----------------|
| DESCRIZIONE | DENOMINAZIONE FONDI | CUP | TOTALE INVESTIMENTO | PNRR | Cofinanziamento |
| ISTITUTO SANDRO PERTINI → Intervento di manutenzione straordinaria per adeguamento alla normativa antisismica dell'Istituto Sandro Pertini in Via Vesallo, Cagliari | PROGETTO CO-FINANZIATO PNRR NextGeneration EU M4 C1 I 3.3 FONDI PROPRI CMDC | J27H21001080001 | € 1.092.286,17 | € 1.092.286,17 | € 0,00 |
| ISTITUTO DE SANCTIS-DELEDDA → Lavori relativi all'adeguamento alle norme dell'Istituto DeSanctis-Deledda in via Sulcis- Cagliari | PROGETTO CO-FINANZIATO PNRR NextGeneration EU M4 C1 I 3.3 FONDI PROPRI CMDC | J27H21001060001 | € 1.196.180,03 | € 1.196.180,03 | € 0,00 |
| ITC – ITI LEVI – QUARTU S.ELENA → Manutenzione straordinaria adeguamento alla normativa antisismica dell'I.T.C. e I.T.I. Levi in Quartu S. Elena :CUI: L00510810922202100007 | PNRR NextGeneration EU M4.C1.I3.3 | J88B20001460001 | € 1.371.594,21 | € 1.371.594,21 | € 0,00 |
| ISTITUTO SCANO – MONSERRATO → "Lavori di adeguamento alle norme dell'Istituto di istruzione superiore "Dionigi Scano", via Cesare Cabras, Monserrato | PNRR NextGeneration EU M4.C1.I3.3 | J27H21001030001 | € 1.877.953,08 | € 1.877.953,08 | € 0,00 |
| ISTITUTO SIOTTO-PINTOR → Lavori di adeguamento alle norme del Liceo Classico "Siotto Pintor", viale Trento, Cagliari CUI: L00510810922202100005 | PNRR NextGeneration EU M4.C1.I3.3 | J28B20000250001 | € 1.660.802,78 | € 1.660.802,78 | € 0,00 |
| I.T.I. "MICHELE GIUA" VIA MONTECASSINO CAGLIARI → "Lavori di adeguamento alle norme dell'I.T.I. "Michele Giua" Via Montecassino Cagliari", "Piano di messa in sicurezza e riqualificazione dell'edilizia scolastica"; CUI L00510810922202100003;-CPV 45454000-4 | PNRR NextGeneration EU M4.C1.I3.3 | J28B20000240001 | € 1.869.491,94 | € 1.869.491,94 | € 0,00 |
| I.T.I. M.GIUA VIA BACCAREDDA - ASSEMINI → "Manutenzione Straordinaria e Adeguamento alla normativa antisismica dell'I.T.I. M.GIUA di Assemini | PROGETTO CO-FINANZIATO PNRR NextGeneration EU M4 C1 I 3.3 FONDI PROPRI CMDC | J57H21001110001 | € 792.038,75 | € 792.038,75 | € 0,00 |
| ISTITUTO E.MATTEI – DECIMOMANNU → Lavori di adeguamento alle norme dell'I.T.C. "E. Mattei" - Via U. Foscolo – Decimomannu [CA] - | PNRR NextGeneration EU M4.C1.I3.3 | J88B20001450001 | € 1.149.117,24 | € 1.149.117,24 | € 0,00 |
| ISTITUTO PACINOTTI – CAGLIARI → "Lavori di adeguamento alle norme del Liceo Scientifico Pacinotti sito in Via Liguria a Cagliari". CUI: L00510810922202100002 | PROGETTO CO-FINANZIATO PNRR NextGeneration EU M4 C1 I 3.3 FONDI PROPRI CMDC | J28B20000230001 | € 957.404,26 | € 957.404,26 | € 0,00 |
| ISTITUTO MICHELANGELO, VIA BELGRANO – CAGLIARI → Adeguamento alle norme del liceo Michelangelo, Via Belgrano – Cagliari | PNRR NextGeneration EU M4.C1.I3.3 | J28B20000260001 | € 769.045,56 | € 769.045,56 | € 0,00 |
| ISTITUTO MICHELANGELO, VIA MELIS – CAGLIARI → Adeguamento alle norme del liceo Michelangelo di Via Melis, Cagliari | PNRR NextGeneration EU M4.C1.I3.3 | J28B20000270001 | € 853.027,85 | € 853.027,85 | € 0,00 |
| ISTITUTO MICHELANGELO, VIA GRANDI – CAGLIARI → Adeguamento alle norme dell'Istituto Michelangelo in Via Grandi a Cagliari. | PNRR NextGeneration EU M4.C1.I3.3 | J27H21001090001 | € 847.767,62 | € 847.767,62 | € 0,00 |
| ISTITUTO BUCCARI IN VIALE COLOMBO A CAGLIARI → Adeguamento alle norme dell'Istituto Buccari in Viale Colombo a Cagliari. | PROGETTO CO-FINANZIATO PNRR NextGeneration EU M4 C1 I 3.3 FONDI PROPRI CMDC | J27H21001040001 | € 851.949,01 | € 851.949,01 | € 0,00 |
| ISTITUTO A. MEUCCI, VIA BAINSIZZA CAGLIARI → "Lavori di manutenzione straordinaria e adeguamento alla normativa antisismica dell'I.P.I.A. - A. Meucci, via Bainsizza Cagliari – CUI: L005108109222021000026 | PROGETTO CO-FINANZIATO PNRR NextGeneration EU M4 C1 I 3.3 FONDI PROPRI CMDC | J27H21001050001 | € 1.635.717,19 | € 1.635.717,19 | € 0,00 |
| ISTITUTO EUCLIDE, VIA LIGAS – CAGLIARI → "Lavori di adeguamento alle norme del Liceo Classico Euclide, via Ligas – Cagliari" | PROGETTO CO-FINANZIATO PNRR NextGeneration EU M4 C1 I 3.3 FONDI PROPRI CMDC | J27H21001100001 | € 1.813.307,97 | € 1.813.307,97 | € 0,00 |
| PALESTRA DUCA DEGLI ABRUZZI – ELMAS → "Riqualificazione architettonica e messa in sicurezza della palestra Duca degli Abruzzi – Elmas" CUI L00510810922202300007 | PNRR NextGeneration EU M4 C1 I 1.3 | J29I22000030006 | € 831.372,45 | € 790.016,00 | € 41.356,45 |
| MENSA CONVITTO VITTORIO EMANUELE II → "Lavori di sopraelevazione e ampliamento della mensa scolastica del Convitto Nazionale "Vittorio Emanuele II", via Cesare Pintus, Cagliari, CUI L005108109222022000019 | PNRR NextGeneration EU M4 C1 I1.2 | J28H22000040006 | € 1.921.481,06 | € 1.809.504,00 | € 111.977,06 |
| ISTITUTO ELEONORA D'ARBOREA – CAGLIARI → lavori di "Manutenzione straordinaria riqualificazione energetica e adeguamento alle norme dell'Istituto Eleonora d'Arborea, via Carboni Boy – Cagliari" – CUI: L00510810922202300001 | PNRR NextGeneration EU M4 C1 I 1.3.3 | J27H22000710006 | € 3.747.852,42 | € 2.720.000,00 | € 1.027.852,42 |
| ISTITUTO PITAGORA " VIA I° MAGGIO – SELARGIUS → "Lavori di adeguamento alle norme edificio scolastico "Pitagora " Via I° Maggio – Selargius"; "Piano di messa in sicurezza e riqualificazione dell'edilizia scolastica" CUI L00510810922202300006 - CPV 45454000-4 – | PNRR NextGeneration EU M4 C1 I 1.3.3 | J27H22000750006 | € 3.120.353,52 | € 2.022.205,00 | € 1.098.148,52 |
| ISTITUTO GRAMSCI – MONSERRATO → lavori di "Riqualificazione architettonica e messa in sicurezza" palestra dell'IPSAR "Gramsci" di Monserrato" - CUI: L00510810922202300005 - CUI: S00510810922202300008 | PNRR NextGeneration EU M4 C1 I 1.3.3 | J39I22000070006 | € 1.572.220,00 | € 1.424.220,00 | € 148.000,00 |
| IST. BROTZU QUARTU S.ELENA → "Lavori di riqualificazione energetica e adeguamento alle norme dell'Istituto scolastico Brotzu - Quartu Sant'Elena"; | PROGETTO CO-FINANZIATO PNRR NextGeneration EU M4 C1 I 3.3 FONDI PROPRI CMDC | J82B23001070006 | € 4.392.780,70 | € 3.327.901,80 | € 1.064.878,90 |
| ISTITUTO MARTINI VIALE CIUSA CAGLIARI → Adeguamento alle norme dell'Istituto Martini, Viale Ciusa, Cagliari CUI: L00510810922202100028 | PROGETTO CO-FINANZIATO PNRR NextGeneration EU M4 C1 I 3.3 FONDI PROPRI CMDC | J27H21001070001 | € 1.248.699,95 | € 1.248.699,95 | € 0,00 |
| TOTALE | | | € 35.572.443,76 | € 32.080.230,41 | € 3.492.213,35 |



| INTERVENTI RIFORESTAZIONE | | | | | |
|--|---|---|------------------------|------------------------|---------------------|
| N.9 INTERVENTI A REGIA – ENTE NON SOGGETTO ATTUATORE | | | | | |
| DESTINATARIO MISURA / INTERVENTO | DESCRIZIONE | DENOMINAZIONE FONDI | DEFINIZIONE VINCOLO | SOMME IMPEGNATE | MANDATI |
| Comune di Cagliari | progetti di riforestazione | Misura 2 Componente 4 Investimento 3.1 PNRR | € 1.408.021,00 | € 1.408.021,00 | € 140.802,10 |
| Comune di Capoterra | progetti di riforestazione | Misura 2 Componente 4 Investimento 3.1 PNRR | € 150.000,00 | € 0,00 | € 0,00 |
| Comune Pula/Villa San Pietro | progetti di riforestazione | Misura 2 Componente 4 Investimento 3.1 PNRR | € 1.262.445,98 | € 1.262.445,98 | € 126.244,60 |
| Comune di Sinnai | progetti di riforestazione | Misura 2 Componente 4 Investimento 3.1 PNRR | € 1.328.321,90 | € 1.328.321,90 | € 132.832,19 |
| Comune di Maracalagonis | progetti di riforestazione | Misura 2 Componente 4 Investimento 3.1 PNRR | € 1.328.310,00 | € 1.328.310,00 | € 132.831,00 |
| Comune di Sarroch | progetti di riforestazione | Misura 2 Componente 4 Investimento 3.1 PNRR | € 2.213.869,83 | € 2.213.869,83 | € 221.386,98 |
| Comune di Sarroch | CA01-2023 "ForestaSa II" Lotto Forestazione Urbana" | Misura 2 Componente 4 Investimento 3.1 PNRR | € 1.161.000,00 | € 1.161.000,00 | |
| Comune di Pula | CA02-2023"Parco periurbano di Salomoni 2" | Misura 2 Componente 4 Investimento 3.1 PNRR | € 680.000,00 | € 680.000,00 | |
| Comune di Capoterra | CA03-2023 "Forestazione Urbana Capoterrese" | Misura 2 Componente 4 Investimento 3.1 PNRR | € 1.842.777,49 | € 1.842.777,49 | |
| TOTALE | | | € 11.374.746,20 | € 11.224.746,20 | € 754.096,87 |

| INTERVENTI PATRIMONIO | | | | | |
|---|--|-----------------|-----------------------|------------------------|--------------------|
| | | | | FONTI DI FINANZIAMENTO | |
| DESCRIZIONE | DENOMINAZIONE FONDI | CUP | TOTALE INVESTIMENTO | PNRR | cofinanziamento |
| IMPIANTI SPORTIVI MONTE CLARO → lavori di "Adeguamento e ampliamento degli impianti sportivi del Parco di Monte Claro/Piani Urbani Integrati " | PNRR NextGenerationEU M 5 – C 2 – Int. 2.2 | 022H22000000006 | € 915.000,00 | € 915.000,00 | € 0,00 |
| VEIE D'ACQUA: CANALE TERRAMAINI - LA PALMA → Realizzazione intervento denominato "Vie d'acqua: canale Terramaini - La Palma" - Piano Urbano Integrato "Anello Sostenibile" della Città Metropolitana di Cagliari | PNRR NextGenerationEU M 5 – C 2 – Int. 2.2 | 021C22000000006 | € 1.800.000,00 | € 1.800.000,00 | € 0,00 |
| S.P. BURCEI-SINNAI-MARACALAGONIS → lavori di realizzazione strada di collegamento Burcei-Sinnai-Maracalagonis, SS 125 - 1° Lotto cofinanziato dalla UE – NextGenerationEU - (PNRR) CLI L00510810922202200008 | PNRR NextGenerationEU M 5 – C 2 – Int. 2.2 | 027H22001730009 | € 365.272,86 | € 365.272,86 | € 0,00 |
| PARCHEGGIO-PISTA CICLABILE-ANELLO SOSTENIBILE M.CLARO → lavori di manutenzione del parcheggio antistante la biblioteca di Monte Claro e la pista ciclabile del parco- Anello sostenibile della Città Metropolitana di Cagliari. | PROGETTO CO-FINANZIATO PNRR NextGenerationEU M5-C2- Int. 2.2 FONDI PROPRI CMDC | 024G18000010005 | € 546.543,23 | € 511.000,00 | € 35.543,23 |
| TOTALE | | | € 3.626.816,09 | € 3.591.272,86 | € 35.543,23 |

2. ANALISI DELLE CONDIZIONI ESTERNE

2.1. Obiettivi del Governo

Gli obiettivi del governo mirano a realizzare risparmi di spesa dal comparto delle province e delle città metropolitane

CONCORSO ALLA FINANZA PUBBLICA TRIENNIO 2025-2027

BILANCIO DI PREVISIONE FINANZIARIO 2025

CONCORSO ALLA FINANZA PUBBLICA TRIENNIO 2025-2027

| Norme di Legge | Capitolo PEG Spesa Corrente | Previsione 2024 assettata | Previsione 2025 | | Previsione 2026 | | Previsione 2027 | |
|---|-----------------------------------|------------------------------|------------------|------------------|------------------|------------------|------------------|---------------|
| Riduzione contributi erariali anni precedenti al 2012 | 90816 | 1.471.906,81 | 1.471.906,81 | 1.471.906,81 | 1.471.906,81 | 1.471.906,81 | 1.471.906,81 | 1.471.906,81 |
| Art. 16 D.L. 95/2012 (spending review) (Dati www.finanzalocali.interno.it) | 90809 | 12.444.034,45 | 12.444.034,45 | 12.444.034,45 | 12.444.034,45 | 12.444.034,45 | 12.444.034,45 | 12.444.034,45 |
| Art. 1, comma 418, L. 190/2014 (legge finanziaria stato 2015);(Dati D.L. 50/2017) | 90805 | 8.223.555,73 | 21.482.205,99 | 21.482.205,99 | 21.482.205,99 | 21.482.205,99 | 21.482.205,99 | 8.223.555,73 |
| Contributo 10 milioni annui (art. 1, c.429, L.11/12/2016 n. 232 - legge bilancio 2017) a decorrere dal 2017 Art. 6 DPCM 10/03/2017 | | | -2.394.749,48 | -2.394.749,48 | -2.394.749,48 | -2.394.749,48 | -2.394.749,48 | |
| Contributo Art. 15 D.L. 50/2017 10 milioni anno 2017 (D.L. 50/2017) 20 milioni a decorrere anno 2018 | | | 20 -4.801.208,48 | 20 -4.801.208,48 | 20 -4.801.208,48 | 20 -4.801.208,48 | 20 -4.801.208,48 | |
| Art. 1, comma 840, legge bilancio 2018 (ulteriori 15 milioni per il 2018 e ulteriori 20 milioni a decorrere dal 2019) | | | 20 -4.801.208,48 | 20 -4.801.208,48 | 20 -4.801.208,48 | 20 -4.801.208,48 | 20 -4.801.208,48 | |
| Contributo di cui al comma 872 dell'art. 1 della legge 27 dicembre 2019, n. 160. Circolare n. 19/2020 del 22 ottobre 2020 | | | 10 -1.261.483,82 | 10 -1.261.483,82 | 10 -1.261.483,82 | 10 -1.261.483,82 | 10 -1.261.483,82 | |
| Concorso alla finanza pubblica per gli anni 2024-2025 Art.1 comma 850, L.178/2020 spending review informatica Concorso alla finanza pubblica per gli anni 2024-2028 Art.1 comma da 533 a 535 L. 213/2023 spending review | 90818 | 811.234,42 | 800.631,40 | 800.631,40 | 416.627,16 | 416.627,16 | 416.214,00 | 416.214,00 |
| TOTALE SOMME DA RIVERSARE ALLO STATO | | 22.950.731,41 | 22.940.128,39 | 22.940.128,39 | 22.556.124,15 | 22.556.124,15 | 22.555.710,99 | 22.555.710,99 |

POPOLAZIONE

| Popolazione residente al 1° gennaio 2024 | |
|---|----------------|
| Maschi | 202.279 |
| Femmine | 216.482 |
| Totale popolazione residente Città Metropolitana di Cagliari | 418.761 |

Fonte: ISTAT, Popolazione residente al 1° gennaio 2024, in dati.istat.it

La popolazione residente nella Città Metropolitana di Cagliari al 1° gennaio 2024 è pari a **418.761** abitanti ed è composta da **202.279** maschi e **216.482** femmine. Dei 17 comuni che costituiscono la Città Metropolitana, solo 6 superano la soglia dei 20 mila abitanti come mostrato di nella tabella in cui sono ordinati i comuni in base alla popolazione residente.

La popolazione residente nei 17 comuni della Città Metropolitana

| ▼ Comune | ▼ Popolazione residente |
|------------------------|-------------------------|
| 1. CAGLIARI | 147.378 |
| 2. Quartu Sant'Elena | 68.463 |
| 3. Selargius | 28.392 |
| 4. Assemini | 25.757 |
| 5. Capoterra | 23.175 |
| 6. Sestu | 20.769 |
| 7. Monserrato | 18.821 |
| 8. Sinnai | 17.271 |
| 9. Quartucciu | 12.842 |
| 10. Elmas | 9.509 |
| 11. Uta | 8.883 |
| 12. Decimomannu | 8.371 |
| 13. Maracalagonis | 7.897 |
| 14. Pula | 7.105 |
| 15. Settimo San Pietro | 6.965 |
| 16. Sarroch | 5.001 |
| 17. Villa San Pietro | 2.162 |

Fonte: elaborazione TUTTITALIA.IT su dati ISTAT

Per quanto riguarda la popolazione straniera residente nella Città Metropolitana, essa è composta da 7.889 maschi e 8.268 femmine, per un totale di 16.157 individui che rappresentano il 3,8% della popolazione residente⁶.

Dal Rapporto sul Territorio 2024 dell'Istat, la Città metropolitana di Cagliari risulta essere, in termini assoluti, tra le città metropolitane di Italia quella in cui il numero di stranieri residenti è inferiore (16 mila) mentre, in termini relativi, è Palermo, con un'incidenza percentuale pari al 3%. In termini assoluti, la città metropolitana in cui risiedono il maggior numero di cittadini stranieri è Roma (520 mila), seguita da Milano (492 mila) e Torino (221 mila).

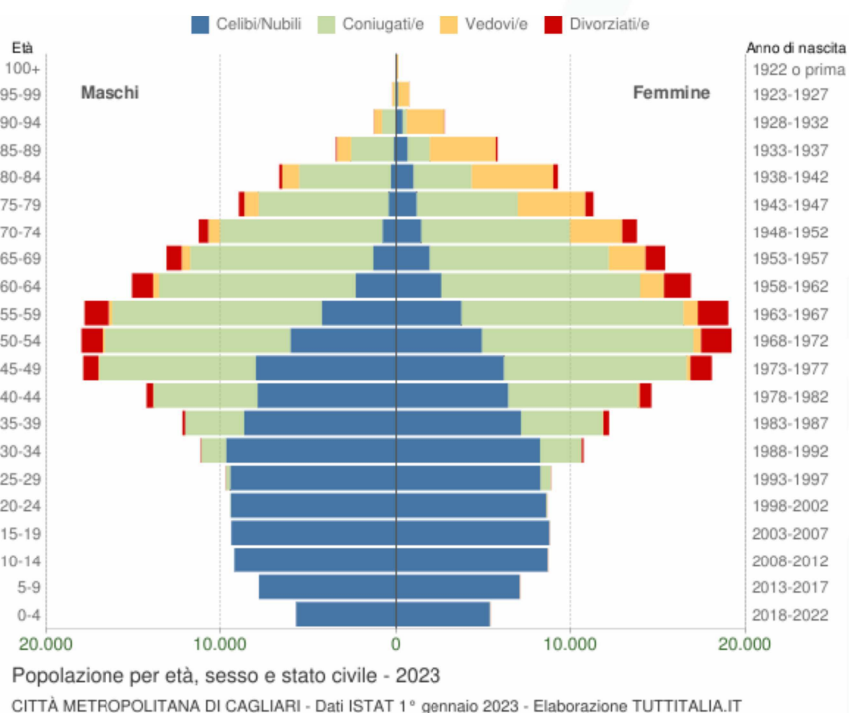
⁶ Dati aggiornati al 1/01/2024 Fonte: ISTAT, in dati.istat.it:

2.2. Situazione Socio-Economica del territorio di riferimento e domanda di servizi pubblici locali.

Popolazione per età, sesso e stato civile

Il grafico in basso, detto **Piramide delle Età**, rappresenta la distribuzione della popolazione residente nella Città Metropolitana di Cagliari per età, sesso e stato civile al 1° gennaio 2023. I dati tengono conto dei risultati del Censimento permanente della popolazione.

La popolazione è riportata per **classi quinquennali** di età sull'asse Y, mentre sull'asse X sono riportati due grafici a barre a specchio con i maschi (a sinistra) e le femmine (a destra). I diversi colori evidenziano la distribuzione della popolazione per stato civile: celibi e nubili, coniugati/e, vedovi/e e divorziati/e.



Distribuzione della popolazione - Città metropolitana di Cagliari

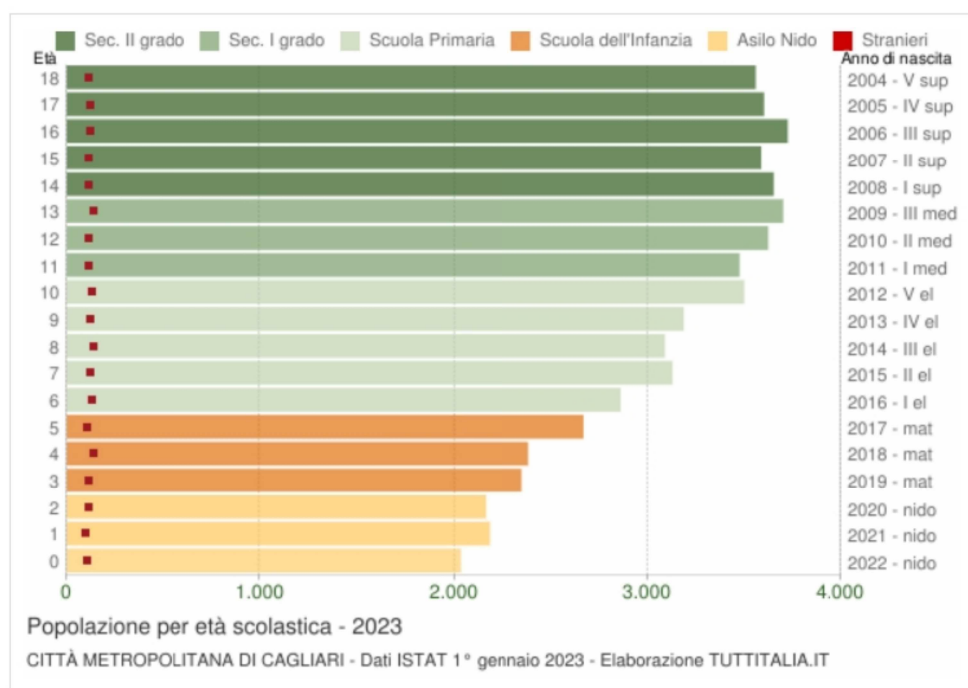
(Non essendo ancora noti i dati 2024 circa la distribuzione della popolazione, è stata utilizzata la statistica nota al 1/01/2023).

| Età | Celibi /Nubili | Coniugati /e | Vedovi /e | Divorziati /e | Maschi | Femmine | Totale | |
|-------|-------------------|-----------------|--------------|------------------|-----------------|-----------------|--------|------|
| | | | | | | | | % |
| 0-4 | 11.115 | 0 | 0 | 0 | 5.717 51,4% | 5.398 48,6% | 11.115 | 2,6% |
| 5-9 | 14.933 | 0 | 0 | 0 | 7.834 52,5% | 7.099 47,5% | 14.933 | 3,6% |
| 10-14 | 17.935 | 0 | 0 | 0 | 9.246 51,6% | 8.689 48,4% | 17.935 | 4,3% |
| 15-19 | 18.202 | 1 | 0 | 0 | 9.417 51,7% | 8.786 48,3% | 18.203 | 4,3% |
| 20-24 | 18.046 | 89 | 0 | 3 | 9.474 52,2% | 8.664 47,8% | 18.138 | 4,3% |
| 25-29 | 17.769 | 836 | 1 | 23 | 9.742 52,3% | 8.887 47,7% | 18.629 | 4,4% |
| 30-34 | 17.983 | 3.769 | 18 | 129 | 11.166 51,0% | 10.733 49,0% | 21.899 | 5,2% |
| 35-39 | 15.857 | 8.037 | 36 | 481 | 12.217 50,0% | 12.194 50,0% | 24.411 | 5,8% |
| 40-44 | 14.366 | 13.334 | 111 | 1.052 | 14.264 49,4% | 14.599 50,6% | 28.863 | 6,9% |
| 45-49 | 14.231 | 19.395 | 251 | 2.094 | 17.936 49,9% | 18.035 50,1% | 35.971 | 8,6% |
| 50-54 | 10.993 | 22.686 | 557 | 2.949 | 18.029 48,5% | 19.156 51,5% | 37.185 | 8,8% |
| 55-59 | 8.031 | 24.608 | 1.038 | 3.161 | 17.856 48,5% | 18.982 51,5% | 36.838 | 8,8% |
| 60-64 | 4.940 | 22.569 | 1.700 | 2.731 | 15.098 47,3% | 16.842 52,7% | 31.940 | 7,6% |
| 65-69 | 3.231 | 20.704 | 2.580 | 1.983 | 13.121 46,0% | 15.377 54,0% | 28.498 | 6,8% |
| 70-74 | 2.209 | 17.817 | 3.632 | 1.382 | 11.279 45,0% | 13.761 55,0% | 25.040 | 6,0% |
| 75-79 | 1.609 | 13.239 | 4.660 | 783 | 8.989 44,3% | 11.302 55,7% | 20.291 | 4,8% |
| 80-84 | 1.288 | 8.625 | 5.609 | 436 | 6.677 41,8% | 9.281 58,2% | 15.958 | 3,8% |
| 85-89 | 793 | 3.688 | 4.635 | 162 | 3.443 37,1% | 5.835 62,9% | 9.278 | 2,2% |
| 90-94 | 429 | 997 | 2.644 | 38 | 1.280 31,2% | 2.828 68,8% | 4.108 | 1,0% |
| 95-99 | 110 | 130 | 735 | 10 | 225 22,8% | 760 77,2% | 985 | 0,2% |
| 100+ | 20 | 13 | 111 | 2 | 33 22,6% | 113 77,4% | 146 | 0,0% |

Popolazione per classi di età scolastica

Distribuzione della popolazione nella **città metropolitana di Cagliari** per classi di età da 0 a 18 anni al 1° gennaio 2023. I dati tengono conto dei risultati del Censimento permanente della popolazione. Elaborazioni su dati ISTAT.

Il grafico in basso riporta la potenziale utenza per l'anno scolastico **2023/2024**, evidenziando con colori diversi i differenti cicli scolastici (asilo nido, scuola dell'infanzia, scuola primaria, scuola secondaria di I e II grado) e gli individui con cittadinanza straniera.



Distribuzione della popolazione per età scolastica

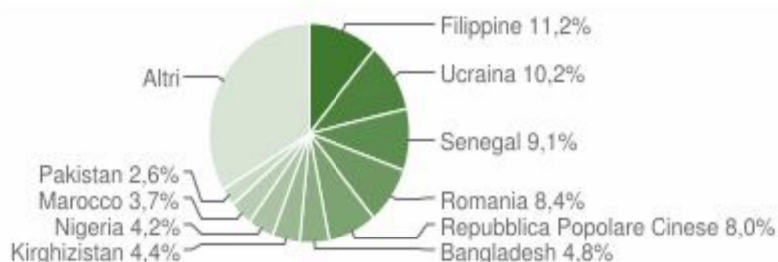
(Non essendo ancora noti i dati 2024 circa la popolazione per età scolastica, è stata utilizzata la statistica nota al 1/01/2023).

| Età | Totale Maschi | Totale Femmine | Totale Maschi+Femmine | di cui stranieri | | | |
|-----|------------------|-------------------|--------------------------|-------------------------|---------|-----|------|
| | | | | Maschi | Femmine | M+F | % |
| 0 | 1.065 | 969 | 2.034 | 58 | 49 | 107 | 5,3% |
| 1 | 1.118 | 1.065 | 2.183 | 47 | 57 | 104 | 4,8% |
| 2 | 1.135 | 1.029 | 2.164 | 57 | 55 | 112 | 5,2% |
| 3 | 1.173 | 1.177 | 2.350 | 67 | 52 | 119 | 5,1% |
| 4 | 1.226 | 1.158 | 2.384 | 63 | 77 | 140 | 5,9% |
| 5 | 1.395 | 1.275 | 2.670 | 58 | 50 | 108 | 4,0% |
| 6 | 1.513 | 1.348 | 2.861 | 60 | 73 | 133 | 4,6% |
| 7 | 1.656 | 1.472 | 3.128 | 68 | 60 | 128 | 4,1% |
| 8 | 1.617 | 1.472 | 3.089 | 77 | 62 | 139 | 4,5% |
| 9 | 1.653 | 1.532 | 3.185 | 65 | 62 | 127 | 4,0% |
| 10 | 1.800 | 1.697 | 3.497 | 72 | 57 | 129 | 3,7% |
| 11 | 1.793 | 1.680 | 3.473 | 61 | 52 | 113 | 3,3% |
| 12 | 1.854 | 1.766 | 3.620 | 58 | 62 | 120 | 3,3% |
| 13 | 1.942 | 1.755 | 3.697 | 68 | 71 | 139 | 3,8% |
| 14 | 1.857 | 1.791 | 3.648 | 55 | 58 | 113 | 3,1% |
| 15 | 1.816 | 1.768 | 3.584 | 68 | 52 | 120 | 3,3% |
| 16 | 1.941 | 1.780 | 3.721 | 77 | 51 | 128 | 3,4% |
| 17 | 1.901 | 1.698 | 3.599 | 66 | 56 | 122 | 3,4% |
| 18 | 1.817 | 1.739 | 3.556 | 67 | 50 | 117 | 3,3% |

Cittadini stranieri - Città Metropolitana di Cagliari

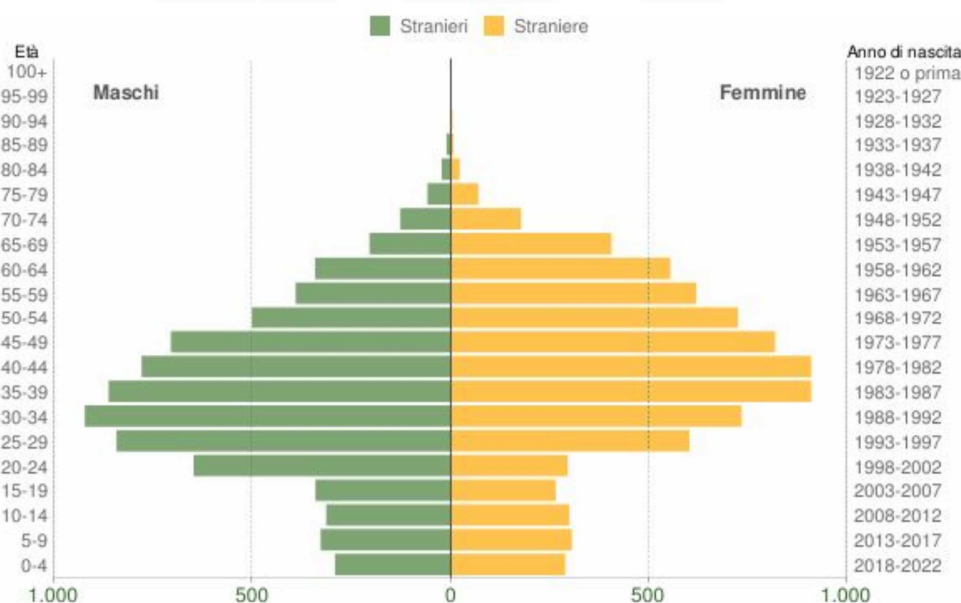
La popolazione straniera residente nella Città Metropolitana è pari a 16.157 individui, composta da 7.889 maschi e 8.268 femmine che rappresentano il 3,8% della popolazione residente.

La comunità straniera più numerosa è quella proveniente dalle **Filippine** con il 11,2 % di tutti gli stranieri presenti sul territorio, seguita dall'**Ucraina** (10,2%) e dal Senegal (9,1%).



Distribuzione della popolazione straniera per età e sesso

In basso è riportata la **piramide delle età** con la distribuzione della popolazione straniera residente nella città metropolitana di Cagliari per età e sesso al 1° gennaio 2023 su dati ISTAT.



Popolazione per cittadinanza straniera per età e sesso - 2023

CITTÀ METROPOLITANA DI CAGLIARI - Dati ISTAT 1° gennaio 2023 - Elaborazione TUTTITALIA.IT

| <i>Età</i> | <i>Stranieri</i> | | | |
|-------------------|-------------------------|-----------------------|----------------------|-----------------|
| | <i>Maschi</i> | <i>Femmine</i> | <i>Totale</i> | <i>%</i> |
| 0-4 | 292 | 290 | 582 | 3,7% |
| 5-9 | 328 | 307 | 635 | 4,0% |
| 10-14 | 314 | 300 | 614 | 3,9% |
| 15-19 | 341 | 266 | 607 | 3,9% |
| 20-24 | 648 | 296 | 944 | 6,0% |
| 25-29 | 844 | 602 | 1.446 | 9,2% |
| 30-34 | 924 | 733 | 1.657 | 10,5% |
| 35-39 | 864 | 910 | 1.774 | 11,3% |
| 40-44 | 781 | 910 | 1.691 | 10,8% |
| 45-49 | 705 | 817 | 1.522 | 9,7% |
| 50-54 | 501 | 724 | 1.225 | 7,8% |
| 55-59 | 391 | 619 | 1.010 | 6,4% |
| 60-64 | 342 | 554 | 896 | 5,7% |
| 65-69 | 205 | 406 | 611 | 3,9% |
| 70-74 | 127 | 179 | 306 | 1,9% |
| 75-79 | 59 | 72 | 131 | 0,8% |
| 80-84 | 23 | 22 | 45 | 0,3% |
| 85-89 | 11 | 7 | 18 | 0,1% |
| 90-94 | 2 | 4 | 6 | 0,0% |
| 95-99 | 0 | 1 | 1 | 0,0% |
| 100+ | 0 | 0 | 0 | 0,0% |

Distribuzione della popolazione straniera per area geografica

Classifica dei comuni della città metropolitana di Cagliari per popolazione straniera residente.

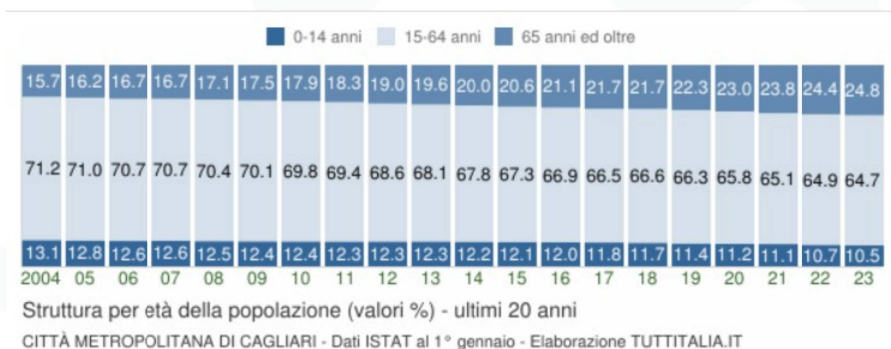
| Comune | stranieri | Comune | stranieri | Comune | stranieri |
|----------------|-----------|-------------|-----------|----------------|-----------|
| Cagliari | 8.940 | Monerrato | 313 | Pula | 196 |
| Quartu S.Elena | 2.337 | Elmas | 292 | Maracalagonis | 182 |
| Assemini | 710 | Quartucciu | 242 | Sarroch | 136 |
| Capoterra | 647 | Uta | 218 | Settimo San P. | 58 |
| Selargius | 594 | Decimomannu | 208 | Villa San P. | 39 |
| Sestu | 402 | Sinnai | 207 | | |

(Non essendo ancora noti i dati 2024 circa la distribuzione della popolazione straniera per area geografica, è stata utilizzata la statistica nota al 1/01/2023).

Indici demografici e di struttura

Struttura della popolazione dal 2002 al 2023

L'analisi delle struttura per l'età della popolazione considera tre fasce d'età: giovani (0-14 anni), adulti (15-64) e anziani (65 e oltre).



DUP 2025/2027 – SEZIONE STRATEGICA

| Anno 1° gennaio | 0-14 anni | 15-64 anni | 65+ anni | Totale residenti | Età media |
|---------------------------|------------------|-------------------|-----------------|-----------------------------|------------------|
| 2002 | 103.392 | 542.328 | 114.152 | 759.872 | 40,3 |
| 2003 | 101.718 | 543.765 | 117.362 | 762.845 | 40,7 |
| 2004 | 100.028 | 544.673 | 120.326 | 765.027 | 41,1 |
| 2005 | 98.320 | 544.531 | 124.211 | 767.062 | 41,5 |
| 2006 | 96.593 | 543.897 | 128.560 | 769.050 | 41,9 |
| 2007 | 70.065 | 392.575 | 92.769 | 555.409 | 42,0 |
| 2008 | 69.543 | 392.575 | 95.561 | 557.679 | 42,3 |
| 2009 | 69.512 | 392.212 | 98.096 | 559.820 | 42,7 |
| 2010 | 69.368 | 391.386 | 100.326 | 561.080 | 43,0 |
| 2011 | 69.355 | 390.622 | 103.203 | 563.180 | 43,4 |
| 2012 | 67.784 | 377.369 | 104.740 | 549.893 | 43,8 |
| 2013 | 67.917 | 375.343 | 107.817 | 551.077 | 44,2 |
| 2014 | 68.598 | 380.012 | 112.217 | 560.827 | 44,5 |
| 2015 | 68.240 | 377.976 | 115.709 | 561.925 | 44,9 |
| 2016 | 67.241 | 375.739 | 118.309 | 561.289 | 45,3 |
| 2017 | 66.123 | 372.790 | 121.460 | 560.373 | 45,7 |
| 2018 | 50.456 | 287.642 | 93.857 | 431.955 | 45,9 |
| 2019* | 48.336 | 280.964 | 94.805 | 424.105 | 46,3 |
| 2020* | 47.269 | 278.403 | 97.168 | 422.840 | 46,7 |
| 2021* | 46.665 | 274.526 | 100.297 | 421.488 | 47,2 |
| 2022* | 45.338 | 273.561 | 102.789 | 421.688 | 47,6 |
| 2023* | 43.983 | 272.077 | 104.304 | 420.364 | 48,0 |

(*) popolazione post-censimento



Indicatori demografici

Principali indici demografici calcolati sulla popolazione residente in città Metropolitana di Cagliari.

| Anno | Indice di vecchiaia | Indice di dipendenza strutturale | Indice di ricambio della popolazione attiva | Indice di struttura della popolazione attiva | Indice di carico di figli per donna feconda | Indice di natalità (x 1.000 ab.) | Indice di mortalità (x 1.000 ab.) |
|------|------------------------|--|---|--|---|--|---|
| | 1° gennaio | 1° gennaio | 1° gennaio | 1° gennaio | 1° gennaio | 1 gen-31 dic | 1 gen-31 dic |
| 2002 | 110,4 | 40,1 | 90,3 | 87,2 | 0,0 | 7,8 | 7,7 |
| 2003 | 115,4 | 40,3 | 97,5 | 89,9 | 0,0 | 8,0 | 8,3 |
| 2004 | 120,3 | 40,5 | 101,7 | 92,9 | 0,0 | 7,8 | 7,7 |
| 2005 | 126,3 | 40,9 | 103,3 | 96,4 | 0,0 | 7,7 | 7,8 |
| 2006 | 133,1 | 41,4 | 104,8 | 99,6 | 0,0 | 7,0 | 6,1 |
| 2007 | 132,4 | 41,5 | 110,6 | 101,6 | 0,0 | 8,2 | 7,6 |
| 2008 | 137,4 | 42,1 | 115,2 | 105,5 | 0,0 | 8,2 | 7,8 |
| 2009 | 141,1 | 42,7 | 123,4 | 109,6 | 0,0 | 8,4 | 8,0 |
| 2010 | 144,6 | 43,4 | 130,8 | 114,2 | 0,0 | 8,2 | 7,7 |
| 2011 | 148,8 | 44,2 | 138,2 | 118,0 | 0,0 | 6,6 | 6,4 |
| 2012 | 154,5 | 45,7 | 144,9 | 123,0 | 0,0 | 8,0 | 8,4 |
| 2013 | 158,7 | 46,8 | 150,0 | 127,0 | 0,0 | 7,3 | 8,4 |
| 2014 | 163,6 | 47,6 | 152,7 | 133,3 | 0,0 | 7,2 | 8,4 |
| 2015 | 169,6 | 48,7 | 158,1 | 138,9 | 0,0 | 7,0 | 9,2 |
| 2016 | 175,9 | 49,4 | 159,5 | 144,1 | 0,0 | 6,5 | 8,7 |
| 2017 | 183,7 | 50,3 | 162,8 | 148,6 | 0,0 | 5,3 | 7,6 |
| 2018 | 186,0 | 50,2 | 163,8 | 153,5 | 0,0 | 5,6 | 8,2 |
| 2019 | 196,1 | 50,9 | 164,3 | 157,3 | 0,0 | 5,5 | 9,3 |
| 2020 | 205,6 | 51,9 | 168,1 | 159,9 | 0,0 | 5,1 | 10,0 |
| 2021 | 214,9 | 53,5 | 170,7 | 165,4 | 0,0 | 5,1 | 9,7 |
| 2022 | 226,7 | 54,1 | 173,4 | 167,5 | 0,0 | 4,9 | 11,5 |
| 2023 | 237,1 | 54,5 | 175,5 | 168,6 | 0,0 | - | - |

* Glossario

Indice di vecchiaia

Rappresenta il grado di invecchiamento di una popolazione. È il rapporto percentuale tra il numero degli ultrasessantacinquenni ed il numero dei giovani fino ai 14 anni. Ad esempio, nel 2023 l'indice di vecchiaia per la Città Metropolitana di Cagliari dice che ci sono 237,1 anziani ogni 100 giovani.

Indice di dipendenza strutturale

Rappresenta il carico sociale ed economico della popolazione non attiva (0-14 anni e 65 anni ed oltre) su quella attiva (15-64 anni). Ad esempio, teoricamente, nella Città Metropolitana di Cagliari nel 2023 ci sono 54,5 individui a carico, ogni 100 che lavorano.

2.1. Indice di ricambio della popolazione attiva

Rappresenta il rapporto percentuale tra la fascia di popolazione che sta per andare in pensione (60-64 anni) e quella che sta per entrare nel mondo del lavoro (15-19 anni). La popolazione attiva è tanto più giovane quanto più l'indicatore è minore di 100. Ad esempio, nella Città Metropolitana di Cagliari nel 2023 l'indice di ricambio è 175,5 e significa che la popolazione in età lavorativa è molto anziana.

Indice di struttura della popolazione attiva

Rappresenta il grado di invecchiamento della popolazione in età lavorativa. È il rapporto percentuale tra la parte di popolazione in età lavorativa più anziana (40-64 anni) e quella più giovane (15-39 anni).

Carico di figli per donna feconda

È il rapporto percentuale tra il numero dei bambini fino a 4 anni ed il numero di donne in età feconda (15-49 anni). Stima il carico dei figli in età prescolare per le mamme lavoratrici.

Indice di natalità

Rappresenta il numero medio di nascite in un anno ogni mille abitanti.

Indice di mortalità

Rappresenta il numero medio di decessi in un anno ogni mille abitanti.

Età media

È la media delle età di una popolazione, calcolata come il rapporto tra la somma delle età di tutti gli individui e il numero della popolazione residente. Da non confondere con l'aspettativa di vita di una popolazione.

TERRITORIO

| | |
|--------|---|
| 1.2.1. | Superficie: 1.249 km ² Densità: 336 ab./km ² |
| 1.2.2 | Strade Metropolitane: Km 160 circa Statali: dato non rilevato (competenza ANAS) Comunali: dato non rilevato Vicinali: dato non rilevato Autostrade: non presenti |
| 1.2.2 | Strumenti di programmazione socio-economica: - Area vasta - Patto di Sviluppo e Coesione della Città Metropolitana di Cagliari |
| 1.2.3. | Strumenti di pianificazione territoriale Gli strumenti di pianificazione attualmente vigenti sono: - Il Piano Strategico Metropolitano, approvato definitivamente con Deliberazione del Consiglio Metropolitano n. |

15 del 05/07/2021;

- Il Piano Urbano della mobilità sostenibile (PUMS) della Città Metropolitana di Cagliari è stato approvato con Deliberazione del Consiglio Metropolitan n. 15 del 03/07/2023;
- L'“Agenda per lo Sviluppo Sostenibile della Città Metropolitana di Cagliari, motore di sviluppo sostenibile del territorio” redatta nell'ambito dell'accordo di collaborazione ex art. 15 Legge del 7 agosto 1990, n. 241 e s.m.i stipulato tra la Città Metropolitana di Cagliari e il Ministero dell'Ambiente e della Tutela del Territorio e del Mare, ora Ministero dell'Ambiente e della Sicurezza Energetica (MASE) è stata approvata con Deliberazione del Consiglio Metropolitan n. 16 del 03/07/2023;
- Piano Urbanistico Provinciale;
- Smart food – Piano del Cibo;
- Piano localizzazione dei rifiuti;
- Piano Urbano Integrato – Anello Sostenibile PNRR;

Sono stati inoltre avviati i seguenti strumenti di pianificazione territoriale:

- 1) Contratto di laguna Santa Gilla
- 2) Piano per l'invecchiamento attivo e la longevità

ECONOMIA INSEDIATA

ATTIVITÀ ECONOMICHE

Consistenza delle imprese nella Città Metropolitana di Cagliari (dati elaborati InfoCamere - Movimprese)

Al 30 giugno 2024 risultano registrate presso la Camera di Commercio di Cagliari - Oristano 68.419 imprese.

| Imprese registrate per settore economico ateco - 2° trimestre 2024 | | | | | |
|---|---------------|----------------|------------|--------------|-------------|
| Settore | Registrate | di cui: Attive | Iscrizioni | Cessazioni | Saldo |
| A Agricoltura, silvicoltura pesca | 10.063 | 9.932 | 54 | 210 | -156 |
| B Estrazione di minerali da cave e miniere | 42 | 32 | 0 | 0 | 0 |
| C Attività manifatturiere | 4.141 | 3.612 | 28 | 66 | -38 |
| D Fornitura di energia elettrica, gas, vapore e aria condizionata | 70 | 63 | 0 | 0 | 0 |
| E Fornitura di acqua; reti fognarie, attività di gestione dei rifiuti | 163 | 129 | 0 | 2 | -2 |
| F Costruzioni | 8.859 | 7.873 | 96 | 136 | -40 |
| G Commercio all'ingrosso e al dettaglio; riparazione di autoveicoli | 17.354 | 16.035 | 138 | 353 | -215 |
| H Trasporto e magazzinaggio | 1.724 | 1.546 | 8 | 24 | -16 |
| I Attività dei servizi di alloggio e di ristorazione | 5.927 | 5.103 | 30 | 92 | -62 |
| J Servizi di informazione e comunicazione | 1.660 | 1.497 | 15 | 42 | -27 |
| K Attività finanziarie e assicurative | 1.189 | 1.142 | 23 | 34 | -11 |
| L Attività immobiliari | 1.556 | 1.400 | 12 | 11 | 1 |
| M Attività professionali, scientifiche e tecniche | 2.066 | 1.868 | 26 | 25 | 1 |
| N Noleggio, agenzie di viaggio, servizi di supporto alle imprese | 2.437 | 2.182 | 25 | 51 | -26 |
| O Amministrazione pubblica e difesa; assicurazione sociale obbligatoria | 1 | 1 | 0 | 0 | 0 |
| P Istruzione | 432 | 401 | 2 | 2 | 0 |
| Q Sanità e assistenza sociale | 750 | 666 | 3 | 8 | -5 |
| R Attività artistiche, sportive, di intrattenimento e divertimento | 746 | 673 | 7 | 11 | -4 |
| S Altre attività di servizi | 2.834 | 2.711 | 26 | 50 | -24 |
| X Imprese non classificate | 6.405 | 28 | 368 | 62 | 306 |
| Totale | 68.419 | 56.894 | 861 | 1.179 | -318 |

Fonte: Elaborazione InfoCamere - Movimprese, 2° trimestre 2024

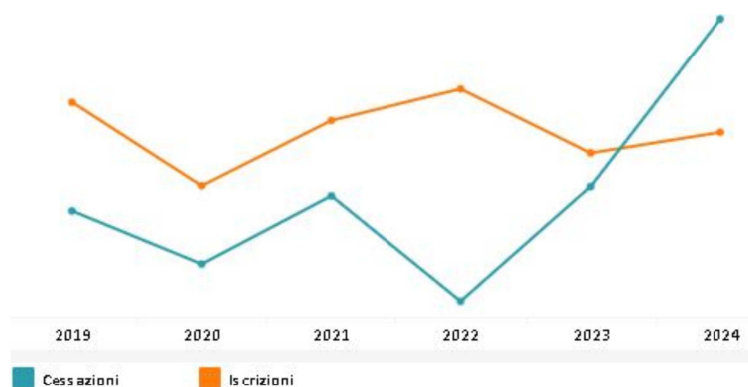
Per quel che concerne la natalità e mortalità aziendale, secondo i dati elaborati da InfoCamere – Movimprese, nel secondo semestre del 2024 si registrano 861 iscrizioni di nuove attività e 1.179 chiusure.



DUP 2025/2027 – SEZIONE STRATEGICA

Diminuisce il **numero di iscrizioni di imprese registrate alla Camera di Commercio di Cagliari** nel secondo trimestre 2024 rispetto allo stesso periodo di riferimento del 2019.

In diminuzione anche le **cessazioni** complessive, comprese quelle d'ufficio, presentate al Registro delle imprese di Cagliari. Tra aprile e giugno 2024 sono infatti 1.179 le richieste di chiusura rispetto alle 642 del 2° trimestre del 2019.

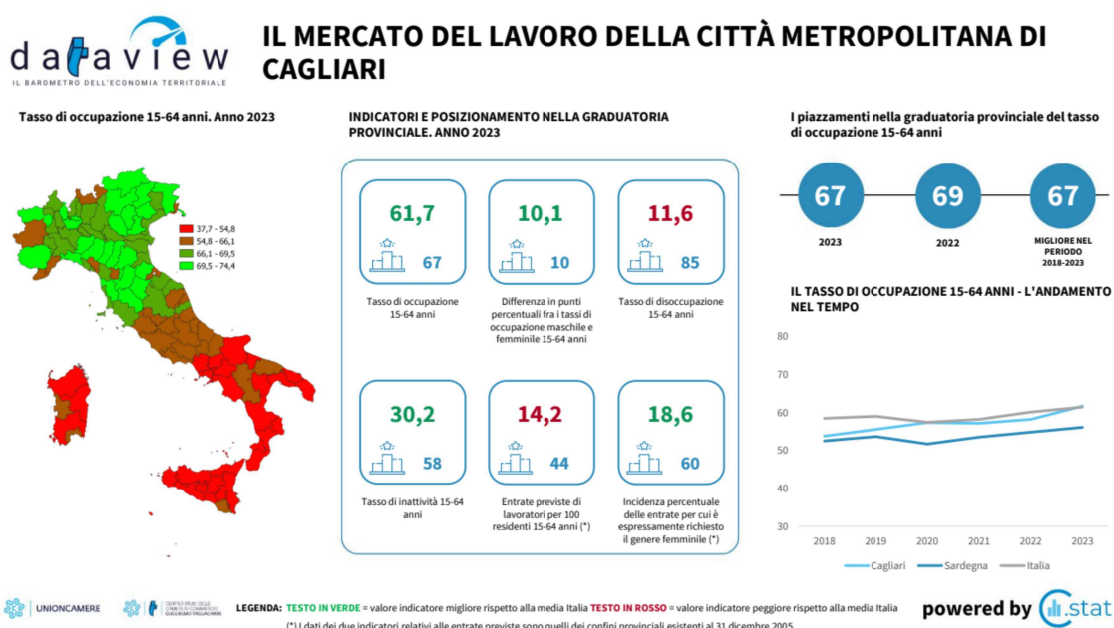


Fonte: elaborazione InfoCamere - Movimprese, 2° trimestre 2024

MERCATO DEL LAVORO

Dal 1° gennaio 2017 i dati ISTAT tengono conto del nuovo assetto degli Enti Territoriali della Sardegna (Legge Regionale n. 2/2016 e successiva delibera della Giunta Regionale n. 23/5 del 20/04/2016) che prevede la soppressione delle Province di Olbia-Tempio, Ogliastra, Medio Campidano, Carbonia-Iglesias, l'istituzione della Provincia del Sud Sardegna e della Città Metropolitana di Cagliari, formata dai 17 comuni dell'originaria Provincia di Cagliari.

La partecipazione al mercato del lavoro nell'area metropolitana, pur se caratterizzata da un tasso di occupazione più basso rispetto al dato nazionale (classe di età: 15-64 anni), è superiore rispetto alla media regionale per via, in particolare, di una maggiore incidenza dell'occupazione femminile.



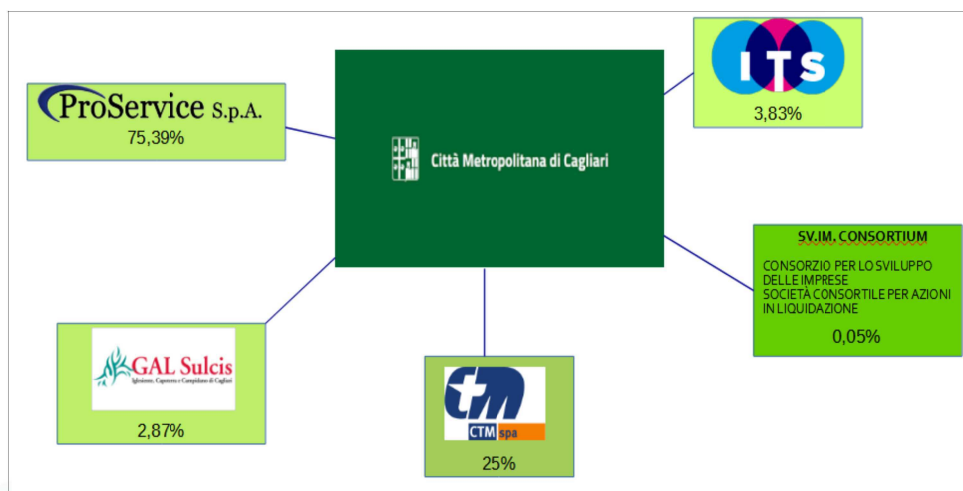
Fonte: elaborazione Statistiche sulle Imprese Camera di Commercio Cagliari - Oristano

3) ANALISI DELLE CONDIZIONI INTERNE

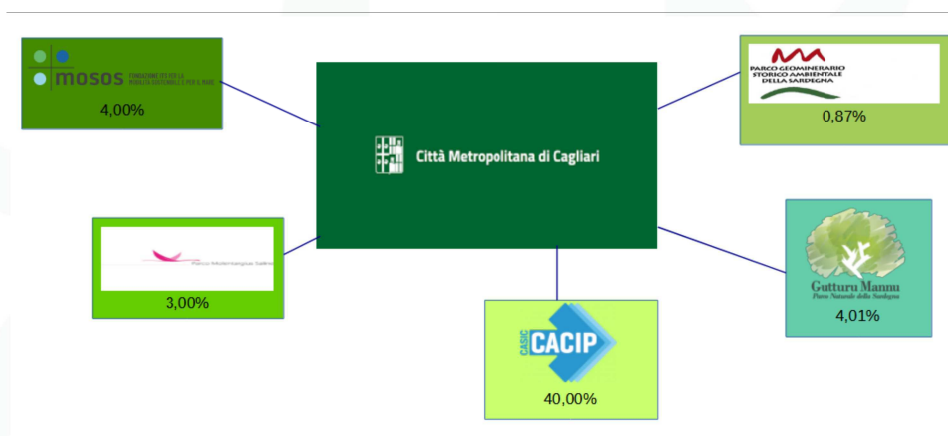
3.1 ORGANISMI PARTECIPATI

La Città Metropolitana di Cagliari detiene una serie di partecipazioni dirette in società e in altri organismi di diritto pubblico e privato, come dal grafico di seguito riportato:

SOCIETÀ DI CUI LA CITTÀ METROPOLITANA DI CAGLIARI DETIENE QUOTE DI PARTECIPAZIONE:



ENTI PUBBLICI ISTITUITI, VIGILATI O FINANZIATI DALLA CITTÀ METROPOLITANA DI CAGLIARI:



Di tali società, la Proservice SpA riveste il ruolo di società cd. “In house” con affidamento di contratti di servizi.

DUP 2025/2027 – SEZIONE STRATEGICA

La previsione di spesa per contratti di servizio da affidare nel triennio 2025-2027 è la seguente:

Organismi Partecipati: A - Proservice S.p.A. (Società in house)

| Capitolo | Previsioni Competenza 2025 | Previsioni Competenza 2026 | Previsioni Competenza 2027 |
|--|----------------------------------|----------------------------------|----------------------------------|
| 000303101 - Proservice Spa: Servizio di uscierto e assistenza agli organi istituzionali (contratto n. 3/a) | 680.245,13 | 680.245,13 | 680.245,13 |
| 000650331 - Proservice Spa: Interventi di manutenzione ordinaria e pulizia nei corsi d'acqua finanziato con mezzi propri | 298.195,68 | 298.195,68 | 298.195,68 |
| 001403101 - Proservice Spa: Manutenzione ordinaria stabili provinciali (contratto n. 1/a) | 101.955,73 | 101.955,73 | 101.955,73 |
| 001403104 - Proservice Spa: Manutenzione verde Parco di Monteclero (contratto n. 2/a) | 845.572,97 | 845.572,97 | 845.572,97 |
| 002103101 - Proservice Spa: Servizi gestione biblioteca provinciale (contratto n. 3/b) | 174.134,02 | 174.134,02 | 174.134,02 |
| 002403101 - Proservice Spa: Manutenzione impianti sportivi di Monte Claro - Servizio Rilevante IVA (contratto n. 2/c) | 86.833,50 | 86.833,50 | 86.833,50 |
| 002603101 - Proservice Spa: Manutenzione strade provinciali (contratto n.4) | 406.269,63 | 406.269,63 | 406.269,63 |
| 003603101 - Proservice Spa: Servizio di disinfestazione e derattizzazione - Fondi RAS (Cap. 529) (contratto n.6) | 1.123.254,00 | 1.123.254,00 | 1.123.254,00 |
| 006003101 - Proservice Spa: Manutenzione ordinaria edifici scolastici (contratto n. 1/b) | 1.181.455,12 | 1.181.455,12 | 1.181.455,12 |
| 006003103 - Proservice Spa: manutenzione ordinaria impianti scuole provinciali (contratto di servizio n. 5/a) | 446.587,09 | 446.587,09 | 446.587,09 |
| 006003104 - Proservice Spa: Manutenzione verde istituti scolastici (contratto n. 2/b) | 247.943,53 | 247.943,53 | 247.943,53 |
| Totale Organismi Partecipati: A | 5.592.446,40 | 5.592.446,40 | 5.592.446,40 |
| Totale Generale | 5.592.446,40 | 5.592.446,40 | 5.592.446,40 |

La gestione dei contratti di servizio è affidata ai seguenti Centri di costo:

Organismi Partecipati: A - Proservice S.p.A. (Società in house)

Centro di Costo: 003 - AFFARI GENERALI

Responsabile: CABRAS CLAUDIO

| Capitolo | Previsioni Competenza 2025 | Previsioni Competenza 2026 | Previsioni Competenza 2027 |
|--|----------------------------------|----------------------------------|----------------------------------|
| 000303101 - Proservice Spa: Servizio di uscierto e assistenza agli organi istituzionali (contratto n. 3/a) | 680.245,13 | 680.245,13 | 680.245,13 |
| 002103101 - Proservice Spa: Servizi gestione biblioteca provinciale (contratto n. 3/b) | 174.134,02 | 174.134,02 | 174.134,02 |
| Totale Centro di Costo: 003 | 854.379,15 | 854.379,15 | 854.379,15 |

Centro di Costo: 014 - PATRIMONIO

Responsabile: LOI ANDREA

| Capitolo | Previsioni Competenza 2025 | Previsioni Competenza 2026 | Previsioni Competenza 2027 |
|---|----------------------------------|----------------------------------|----------------------------------|
| 001403101 - Proservice Spa: Manutenzione ordinaria stabili provinciali (contratto n. 1/a) | 101.955,73 | 101.955,73 | 101.955,73 |
| 001403104 - Proservice Spa: Manutenzione verde Parco di Monteclero (contratto n. 2/a) | 845.572,97 | 845.572,97 | 845.572,97 |
| 002403101 - Proservice Spa: Manutenzione impianti sportivi di Monte Claro - Servizio Rilevante IVA (contratto n. 2/c) | 86.833,50 | 86.833,50 | 86.833,50 |
| Totale Centro di Costo: 014 | 1.034.362,20 | 1.034.362,20 | 1.034.362,20 |

Centro di Costo: 026 - VIABILITÀ

Responsabile: MEREU PAOLO

| Capitolo | Previsioni Competenza 2025 | Previsioni Competenza 2026 | Previsioni Competenza 2027 |
|---|----------------------------------|----------------------------------|----------------------------------|
| 002603101 - Proservice Spa: Manutenzione strade provinciali (contratto n.4) | 406.269,63 | 406.269,63 | 406.269,63 |
| Totale Centro di Costo: 026 | 406.269,63 | 406.269,63 | 406.269,63 |

Centro di Costo: 036 - ANTI-INSETTI

Responsabile: TOMASI LAMBERTO

| Capitolo | Previsioni Competenza 2025 | Previsioni Competenza 2026 | Previsioni Competenza 2027 |
|--|----------------------------------|----------------------------------|----------------------------------|
| 003603101 - Proservice Spa: Servizio di disinfestazione e derattizzazione - Fondi RAS (Cap. 529) (contratto n.6) | 1.123.254,00 | 1.123.254,00 | 1.123.254,00 |
| Totale Centro di Costo: 036 | 1.123.254,00 | 1.123.254,00 | 1.123.254,00 |



DUP 2025/2027 – SEZIONE STRATEGICA

Organismi Partecipati: A - Proservice S.p.A. (Società in house)

Centro di Costo: 060 - EDILIZIA SCOLASTICA2

Responsabile: LOI ANDREA

| Capitolo | Previsioni Competenza 2025 | Previsioni Competenza 2026 | Previsioni Competenza 2027 |
|---|----------------------------------|----------------------------------|----------------------------------|
| 006003101 - Proservice Spa: Manutenzione ordinaria edifici scolastici (contratto n. 1/b) | 1.181.455,12 | 1.181.455,12 | 1.181.455,12 |
| 006003103 - Proservice Spa: manutenzione ordinaria impianti scuole provinciali (contratto di servizio n. 5/a) | 446.587,09 | 446.587,09 | 446.587,09 |
| 006003104 - Proservice Spa: Manutenzione verde istituti scolastici (contratto n. 2/b) | 247.943,53 | 247.943,53 | 247.943,53 |
| Totale Centro di Costo: 060 | 1.875.985,74 | 1.875.985,74 | 1.875.985,74 |

Centro di Costo: 065 - RETICOLO IDROGRAFICO

Responsabile: TOMASI LAMBERTO

| Capitolo | Previsioni Competenza 2025 | Previsioni Competenza 2026 | Previsioni Competenza 2027 |
|--|----------------------------------|----------------------------------|----------------------------------|
| 000650331 - Proservice Spa: Interventi di manutenzione ordinaria e pulizia nei corsi d'acqua finanziato con mezzi propri | 298.195,68 | 298.195,68 | 298.195,68 |
| Totale Centro di Costo: 065 | 298.195,68 | 298.195,68 | 298.195,68 |
| Totale Organismi Partecipati: A | 5.592.446,40 | 5.592.446,40 | 5.592.446,40 |
| Totale Generale | 5.592.446,40 | 5.592.446,40 | 5.592.446,40 |

3.2 INVESTIMENTI 2025-2027

Per il triennio 2025-2027 la Città Metropolitana di Cagliari prevede di realizzare le seguenti spese di investimento, così suddivise per macro-aggregati;

Titolo: 2 - Spese in conto capitale

| Macroaggregato | Previsioni Competenza 2025 | Previsioni Competenza 2026 | Previsioni Competenza 2027 |
|---|----------------------------------|----------------------------------|----------------------------------|
| 02 - Investimenti fissi lordi e acquisto di terreni | 11.905.079,75 | 7.931.554,97 | 5.766.554,97 |
| 03 - Contributi agli investimenti | 2.753.236,00 | 2.740.106,00 | 2.768.991,00 |
| Totale Titolo: 2 | 14.658.315,75 | 10.671.660,97 | 8.535.545,97 |
| Totale Generale | 14.658.315,75 | 10.671.660,97 | 8.535.545,97 |

Di seguito si riporta la suddivisione delle spese di investimento per missioni:

Titolo: 2 - Spese in conto capitale

| Missione | Previsioni Competenza 2025 | Previsioni Competenza 2026 | Previsioni Competenza 2027 |
|---|----------------------------------|----------------------------------|----------------------------------|
| 01 - Servizi istituzionali, generali e di gestione | 1.955.225,63 | 8.000,00 | 8.000,00 |
| 04 - Istruzione e diritto allo studio | 3.366.497,12 | 15.000,00 | 15.000,00 |
| 09 - Sviluppo sostenibile e tutela del territorio e dell'ambiente | 3.000,00 | 2.000,00 | 2.000,00 |
| 10 - Trasporti e diritto alla mobilità | 9.331.413,00 | 10.644.480,97 | 8.508.365,97 |
| 16 - Agricoltura, politiche agroalimentari e pesca | 2.180,00 | 2.180,00 | 2.180,00 |
| Totale Titolo: 2 | 14.658.315,75 | 10.671.660,97 | 8.535.545,97 |
| Totale Generale | 14.658.315,75 | 10.671.660,97 | 8.535.545,97 |

3.3 OPERE FINANZIATE E NON ANCORA CONCLUSE AL 31/12/2023

La Città Metropolitana di Cagliari si propone di ultimare prioritariamente le opere finanziate e non ancora concluse riportate nell'elenco allegato (allegato M).



3.4 TRIBUTI E TARIFFE SERVIZI PUBBLICI

La Città Metropolitana di Cagliari per l'anno 2025, determina le aliquote fiscali e tariffarie , mediante l'adozione dei seguenti atti:

- Decreto S.M. n. 227 del 30/11/2022 avente ad oggetto: “Approvazione tariffe ed oneri istruttori inerenti il rilascio di provvedimenti autorizzativi in materia ambientale, anno 2023”;
- Decreto S.M. n. 228 del 30/11/2022 avente ad oggetto: “Approvazione Tariffe anno 2023: “Tariffario delle analisi di laboratorio e prove in situ” del Laboratorio Geotecnico”;
- Decreto S.M. n. 229 del 30/11/2022 avente ad oggetto: “Approvazione tariffe anno 2023: oneri istruttori per la valutazione dei danni da fauna selvatica in agricoltura e per il conseguimento dell'abilitazione venatoria”;
- Decreto S.M. n. 139 del 07/08/2024 avente ad oggetto: “Destinazione dei proventi delle sanzioni amministrative pecuniarie per le violazioni al Codice della Strada - Anno 2025”.
- Decreto S.M. n. 140 del 07/08/2024 avente ad oggetto: “Oneri a carico dei richiedenti per spese d'istruttoria e sopralluogo inerenti alle pratiche di Polizia Stradale - anno 2025”.
- Decreto S.M. n. 141 del 07/08/2024 avente ad oggetto: “Oneri a carico dei richiedenti per spese d'istruttoria e sopralluogo inerenti alle autorizzazioni per il transito di veicoli eccezionali e/o trasporti in condizioni di eccezionalità. Anno 2025”.
- Decreto S.M. n. 121 del 29/07/2024 avente ad oggetto: “Tariffe Canone Unico Patrimoniale - anno 2025”;
- Decreto S.M. n. 191 del 15/11/2024 avente ad oggetto: “Approvazione tariffe per l'utilizzo temporaneo impianti sportivi Compendio Monte Claro - anno sportivo 2024/2025”;
- Decreto S.M. n. 142 del 07/08/2024 avente ad oggetto: “Determinazione aliquote del Tributo per l'Esercizio delle Funzioni di tutela, protezione e igiene dell'Ambiente, dell'Imposta di Trascrizione, iscrizione ed annotazione dei veicoli al P.R.A., dell'Imposta sulle Assicurazioni contro la Responsabilità Civile Auto - Anno 2025”;
- Decreto S.M. n. 116 del 14/06/2024 avente ad oggetto: “Determinazione tariffe anno 2025 per la concessione in uso temporaneo di sale e altri spazi siti in stabili e beni di pertinenza della Città Metropolitana e per la visita Palazzo Regio”;
- Decreto S.M. n. 122 del 31/07/2024 avente ad oggetto: “Determinazione rette Asilo Nido per l'anno educativo 2024/2025”;
- Decreto S.M. n. 123 del 31/07/2024 avente ad oggetto: “Approvazione tariffe per accesso ai Servizi Bibliotecari della Città Metropolitana di Cagliari”;
- Decreto S.M. n. 124 del 31/07/2024 avente ad oggetto: “Determinazione canone concessorio impianti sportivi scolastici della Città Metropolitana per l'anno 2025”;

3.5 SPESE CORRENTI PER FUNZIONI FONDAMENTALI

Ai sensi della Legge 7 aprile 2014, numero 56 (i cui principi, ai sensi dell'articolo 1 comma 5, valgono come principi di grande riforma economica e sociale per la disciplina di città e aree metropolitana anche per la Regione Sardegna) spettano alle Città Metropolitane (art. 1, comma 2 e comma 44) le seguenti finalità istituzionali e funzioni fondamentali:

a) le finalità istituzionali generali:

- cura dello sviluppo strategico del metropolitano,
- promozione e gestione integrata dei servizi, delle infrastrutture e delle reti di comunicazione di interesse della città metropolitana;
- cura delle relazioni istituzionali afferenti al proprio livello, ivi comprese quelle con le città e le aree metropolitane europee.

b) le funzioni fondamentali delle province (di cui all'articolo 1, commi 85, Legge 7 aprile 2014, numero 56) quali enti con funzioni di area vasta:

- a) pianificazione territoriale provinciale di coordinamento, nonché tutela e valorizzazione dell'ambiente, per gli aspetti di competenza;
- b) pianificazione dei servizi di trasporto in ambito provinciale, autorizzazione e controllo in materia di trasporto privato, in coerenza con la programmazione regionale, nonché costruzione e gestione delle strade provinciali e regolazione della circolazione stradale ad esse inerente;
- c) programmazione provinciale della rete scolastica, nel rispetto della programmazione regionale;
- d) raccolta ed elaborazione di dati, assistenza tecnico-amministrativa agli enti locali;
- e) gestione dell'edilizia scolastica;
- f) controllo dei fenomeni discriminatori in ambito occupazionale e promozione delle pari opportunità sul territorio provinciale.

c) le funzioni fondamentali delle città metropolitane (di cui all'articolo 1, comma 44, Legge 7 aprile 2014, numero 56):

A valere sulle risorse proprie e trasferite, senza nuovi o maggiori oneri per la finanza pubblica e comunque nel rispetto dei vincoli del patto di stabilità interno, alla città metropolitana sono attribuite le funzioni fondamentali delle province e quelle attribuite alla città metropolitana nell'ambito del processo di riordino delle funzioni delle province ai sensi dei commi da 85 a 97 del presente articolo, nonché, ai sensi dell'articolo 117, secondo comma, lettera p), della Costituzione, le seguenti funzioni fondamentali:

- a) adozione e aggiornamento annuale di un piano strategico triennale del territorio metropolitano, che costituisce atto di indirizzo per l'ente e per l'esercizio delle funzioni dei comuni e delle unioni di comuni compresi nel predetto territorio, anche in relazione all'esercizio di funzioni delegate o assegnate dalle regioni, nel rispetto delle leggi delle regioni nelle materie di loro competenza;
- b) pianificazione territoriale generale, ivi comprese le strutture di comunicazione, le reti di servizi e delle infrastrutture appartenenti alla competenza della comunità metropolitana, anche fissando vincoli e obiettivi all'attività e all'esercizio delle funzioni dei comuni compresi nel territorio metropolitano;

DUP 2025/2027 – SEZIONE STRATEGICA

c) strutturazione di sistemi coordinati di gestione dei servizi pubblici, organizzazione dei servizi pubblici di interesse generale di ambito metropolitano. D'intesa con i comuni interessati la città metropolitana può esercitare le funzioni di predisposizione dei documenti di gara, di stazione appaltante, di monitoraggio dei contratti di servizio e di organizzazione di concorsi e procedure selettive;

d) mobilità e viabilità, anche assicurando la compatibilità e la coerenza della pianificazione urbanistica comunale nell'ambito metropolitano;

e) promozione e coordinamento dello sviluppo economico e sociale, anche assicurando sostegno e supporto alle attività economiche e di ricerca innovative e coerenti con la vocazione della città metropolitana come delineata nel piano strategico del territorio di cui alla lettera a);

f) promozione e coordinamento dei sistemi di informatizzazione e di digitalizzazione in ambito metropolitano.

Ai sensi dell'art. 17 della Legge della Regione Sardegna n. 2 del 04 febbraio 2016 avente ad oggetto "Riordino del sistema delle autonomie locali della Sardegna", la Città metropolitana di Cagliari è istituita con le finalità generali previste dall'articolo 1, comma 2, della legge 7 aprile 2014, n. 56 (Disposizioni sulle città metropolitane, sulle province, sulle unioni e fusioni di comuni).

In base alla legge regionale, ad essa sono attribuite, oltre alle funzioni fondamentali ad essa proprie, le funzioni della Provincia di Cagliari per il proprio territorio, stabilite dalla presente legge o da altre leggi regionali, quelle attribuite alle unioni di comuni e quelle eventualmente attribuite dai comuni che ne fanno parte.

Nel complesso le spese correnti sono così suddivise per macro-aggregati:

Titolo: 1 - Spese correnti

| Macroaggregato | Previsioni Competenza 2025 | Previsioni Competenza 2026 | Previsioni Competenza 2027 |
|--|----------------------------------|----------------------------------|----------------------------------|
| 01 - Redditi da lavoro dipendente | 14.458.541,94 | 14.560.031,75 | 14.560.031,75 |
| 02 - Imposte e tasse a carico dell'ente | 1.452.253,59 | 1.451.488,25 | 1.451.488,25 |
| 03 - Acquisto di beni e servizi | 18.635.254,37 | 18.234.163,56 | 18.216.383,56 |
| 04 - Trasferimenti correnti | 24.083.378,33 | 23.683.729,08 | 23.680.440,76 |
| 09 - Rimborsi e poste correttive delle entrate | 32.884,04 | 32.884,04 | 32.884,04 |
| 10 - Altre spese correnti | 2.585.506,30 | 2.695.653,14 | 2.695.953,46 |
| Totale Titolo: 1 | 61.247.818,57 | 60.657.949,82 | 60.637.181,82 |
| Totale Generale | 61.247.818,57 | 60.657.949,82 | 60.637.181,82 |

La voce più rilevante della spesa per trasferimenti correnti è costituita dal trasferimento allo stato per il concorso alla finanza pubblica, stimato come segue:

Anno 2025: € 22.940.128,39

Anno 2026: € 22.556.124,15

Anno 2027: € 22.555.710,99



DUP 2025/2027 – SEZIONE STRATEGICA

3.6 SPESA PER MISSIONI E PROGRAMMI

Il presente documento unico di programmazione prevede l'articolazione della spesa per missioni e programmi come risulta dalla seguente tabella:

Spesa per Missioni:

Titolo: 1 - Spese correnti

| Missione | Previsioni Competenza 2025 | Previsioni Competenza 2026 | Previsioni Competenza 2027 |
|---|----------------------------------|----------------------------------|----------------------------------|
| 01 - Servizi istituzionali, generali e di gestione | 15.165.240,25 | 14.893.690,47 | 14.891.677,15 |
| 04 - Istruzione e diritto allo studio | 10.327.010,45 | 10.327.010,45 | 10.327.010,45 |
| 05 - Tutela e valorizzazione dei beni e attività culturali | 1.161.150,08 | 1.152.150,08 | 1.152.150,08 |
| 06 - Politiche giovanili, sport e tempo libero | 126.833,50 | 111.833,50 | 111.833,50 |
| 08 - Assetto del territorio ed edilizia abitativa | 637.240,38 | 343.652,14 | 343.652,14 |
| 09 - Sviluppo sostenibile e tutela del territorio e dell'ambiente | 3.802.440,14 | 3.712.750,54 | 3.702.095,54 |
| 10 - Trasporti e diritto alla mobilità | 2.443.962,15 | 2.422.774,18 | 2.412.774,18 |
| 11 - Soccorso civile | 39.213,61 | 39.213,61 | 39.213,61 |
| 12 - Diritti sociali, politiche sociali e famiglia | 1.667.021,28 | 1.667.021,28 | 1.667.021,28 |
| 13 - Tutela della salute | 1.944.741,69 | 1.944.741,69 | 1.946.341,69 |
| 15 - Politiche per il lavoro e la formazione professionale | 13.950,00 | 13.950,00 | 13.950,00 |
| 16 - Agricoltura, politiche agroalimentari e pesca | 505.864,15 | 505.864,15 | 505.864,15 |
| 18 - Relazioni con le altre autonomie territoriali e locali | 22.140.496,99 | 22.140.496,99 | 22.140.496,99 |
| 19 - Relazioni internazionali | 158.024,79 | 158.024,79 | 158.024,79 |
| 20 - Fondi e accantonamenti | 1.114.629,11 | 1.224.775,95 | 1.225.076,27 |
| Totale Titolo: 1 | 61.247.818,57 | 60.657.949,82 | 60.637.181,82 |
| Totale Generale | 61.247.818,57 | 60.657.949,82 | 60.637.181,82 |

Spesa per programmi all'interno di ciascuna missione:

Titolo: 1 - Spese correnti

Missione: 01 - Servizi istituzionali, generali e di gestione

| Programma | Previsioni Competenza 2025 | Previsioni Competenza 2026 | Previsioni Competenza 2027 |
|--|----------------------------------|----------------------------------|----------------------------------|
| 0101 - Organi istituzionali | 506.540,90 | 506.540,90 | 506.540,90 |
| 0102 - Segreteria generale | 632.064,11 | 641.064,11 | 641.064,11 |
| 0103 - Gestione economica, finanziaria, programmazione, provveditorato | 4.615.026,11 | 4.230.751,86 | 4.228.738,54 |
| 0104 - Gestione delle entrate tributarie e servizi fiscali | 386.702,74 | 386.702,74 | 386.702,74 |
| 0105 - Gestione dei beni demaniali e patrimoniali | 2.596.399,39 | 2.596.399,39 | 2.596.399,39 |
| 0108 - Statistica e sistemi informativi | 1.163.027,87 | 1.163.027,87 | 1.163.027,87 |
| 0110 - Risorse umane | 4.436.203,48 | 4.539.927,95 | 4.539.927,95 |
| 0111 - Altri servizi generali | 829.275,65 | 829.275,65 | 829.275,65 |
| Totale Missione: 01 | 15.165.240,25 | 14.893.690,47 | 14.891.677,15 |

Missione: 04 - Istruzione e diritto allo studio

| Programma | Previsioni Competenza 2025 | Previsioni Competenza 2026 | Previsioni Competenza 2027 |
|---|----------------------------------|----------------------------------|----------------------------------|
| 0402 - Altri ordini di istruzione | 10.324.010,45 | 10.324.010,45 | 10.324.010,45 |
| 0406 - Servizi ausiliari all'istruzione | 3.000,00 | 3.000,00 | 3.000,00 |
| Totale Missione: 04 | 10.327.010,45 | 10.327.010,45 | 10.327.010,45 |

Missione: 05 - Tutela e valorizzazione dei beni e attività culturali

| Programma | Previsioni Competenza 2025 | Previsioni Competenza 2026 | Previsioni Competenza 2027 |
|--|----------------------------------|----------------------------------|----------------------------------|
| 0502 - Attività culturali e interventi diversi nel settore culturale | 1.161.150,08 | 1.152.150,08 | 1.152.150,08 |
| Totale Missione: 05 | 1.161.150,08 | 1.152.150,08 | 1.152.150,08 |

Missione: 06 - Politiche giovanili, sport e tempo libero

| Programma | Previsioni Competenza 2025 | Previsioni Competenza 2026 | Previsioni Competenza 2027 |
|-----------------------------|----------------------------------|----------------------------------|----------------------------------|
| 0601 - Sport e tempo libero | 126.833,50 | 111.833,50 | 111.833,50 |
| Totale Missione: 06 | 126.833,50 | 111.833,50 | 111.833,50 |



DUP 2025/2027 – SEZIONE STRATEGICA

Titolo: 1 - Spese correnti

Missione: 08 - Assetto del territorio ed edilizia abitativa

| Programma | Previsioni Competenza 2025 | Previsioni Competenza 2026 | Previsioni Competenza 2027 |
|---|----------------------------------|----------------------------------|----------------------------------|
| 0801 - Urbanistica e assetto del territorio | 637.240,38 | 343.652,14 | 343.652,14 |
| Totale Missione: 08 | 637.240,38 | 343.652,14 | 343.652,14 |

Missione: 09 - Sviluppo sostenibile e tutela del territorio e dell'ambiente

| Programma | Previsioni Competenza 2025 | Previsioni Competenza 2026 | Previsioni Competenza 2027 |
|--|----------------------------------|----------------------------------|----------------------------------|
| 0901 - Difesa del suolo | 688.394,82 | 688.394,82 | 688.394,82 |
| 0902 - Tutela, valorizzazione e recupero ambientale (cave) | 1.425.743,76 | 1.336.054,16 | 1.325.399,16 |
| 0908 - Qualità dell'aria e riduzione dell'inquinamento | 1.688.301,56 | 1.688.301,56 | 1.688.301,56 |
| Totale Missione: 09 | 3.802.440,14 | 3.712.750,54 | 3.702.095,54 |

Missione: 10 - Trasporti e diritto alla mobilità

| Programma | Previsioni Competenza 2025 | Previsioni Competenza 2026 | Previsioni Competenza 2027 |
|--|----------------------------------|----------------------------------|----------------------------------|
| 1004 - Altre modalità di trasporto | 439.271,41 | 388.083,44 | 378.083,44 |
| 1005 - Viabilità e infrastrutture stradali | 2.004.690,74 | 2.034.690,74 | 2.034.690,74 |
| Totale Missione: 10 | 2.443.962,15 | 2.422.774,18 | 2.412.774,18 |

Missione: 11 - Soccorso civile

| Programma | Previsioni Competenza 2025 | Previsioni Competenza 2026 | Previsioni Competenza 2027 |
|-------------------------------------|----------------------------------|----------------------------------|----------------------------------|
| 1101 - Sistema di protezione civile | 39.213,61 | 39.213,61 | 39.213,61 |
| Totale Missione: 11 | 39.213,61 | 39.213,61 | 39.213,61 |

Missione: 12 - Diritti sociali, politiche sociali e famiglia

| Programma | Previsioni Competenza 2025 | Previsioni Competenza 2026 | Previsioni Competenza 2027 |
|--|----------------------------------|----------------------------------|----------------------------------|
| 1207 - Programmazione e governo della rete dei servizi sociosanitari e sociali | 1.667.021,28 | 1.667.021,28 | 1.667.021,28 |
| Totale Missione: 12 | 1.667.021,28 | 1.667.021,28 | 1.667.021,28 |

Titolo: 1 - Spese correnti

Missione: 13 - Tutela della salute

| Programma | Previsioni Competenza 2025 | Previsioni Competenza 2026 | Previsioni Competenza 2027 |
|---|----------------------------------|----------------------------------|----------------------------------|
| 1307 - Ulteriori spese in materia sanitaria | 1.944.741,69 | 1.944.741,69 | 1.946.341,69 |
| Totale Missione: 13 | 1.944.741,69 | 1.944.741,69 | 1.946.341,69 |

Missione: 15 - Politiche per il lavoro e la formazione professionale

| Programma | Previsioni Competenza 2025 | Previsioni Competenza 2026 | Previsioni Competenza 2027 |
|---------------------------------|----------------------------------|----------------------------------|----------------------------------|
| 1503 - Sostegno all'occupazione | 13.950,00 | 13.950,00 | 13.950,00 |
| Totale Missione: 15 | 13.950,00 | 13.950,00 | 13.950,00 |

Missione: 16 - Agricoltura, politiche agroalimentari e pesca

| Programma | Previsioni Competenza 2025 | Previsioni Competenza 2026 | Previsioni Competenza 2027 |
|----------------------------|----------------------------------|----------------------------------|----------------------------------|
| 1602 - Caccia e pesca | 505.864,15 | 505.864,15 | 505.864,15 |
| Totale Missione: 16 | 505.864,15 | 505.864,15 | 505.864,15 |

Missione: 18 - Relazioni con le altre autonomie territoriali e locali

| Programma | Previsioni Competenza 2025 | Previsioni Competenza 2026 | Previsioni Competenza 2027 |
|--|----------------------------------|----------------------------------|----------------------------------|
| 1801 - Relazioni finanziarie con le altre autonomie territoriali | 22.140.496,99 | 22.140.496,99 | 22.140.496,99 |
| Totale Missione: 18 | 22.140.496,99 | 22.140.496,99 | 22.140.496,99 |

Missione: 19 - Relazioni internazionali

| Programma | Previsioni Competenza 2025 | Previsioni Competenza 2026 | Previsioni Competenza 2027 |
|--|----------------------------------|----------------------------------|----------------------------------|
| 1901 - Relazioni internazionali e Cooperazione allo sviluppo | 158.024,79 | 158.024,79 | 158.024,79 |
| Totale Missione: 19 | 158.024,79 | 158.024,79 | 158.024,79 |



**CITTÀ
METROPOLITANA
DI CAGLIARI**

CAGLIARIMET
COMUNITÀ URBANA DIFFUSA

DUP 2025/2027 – SEZIONE STRATEGICA

Titolo: 1 - Spese correnti
Missione: 20 - Fondi e accantonamenti

| Programma | Previsioni Competenza 2025 | Previsioni Competenza 2026 | Previsioni Competenza 2027 |
|--|----------------------------------|----------------------------------|----------------------------------|
| 2001 - Fondo di riserva | 500.000,00 | 500.000,00 | 500.000,00 |
| 2002 - Fondo crediti di dubbia esigibilità | 8.407,47 | 8.407,47 | 8.407,47 |
| 2003 - Altri Fondi | 606.221,64 | 716.368,48 | 716.668,80 |
| Totale Missione: 20 | 1.114.629,11 | 1.224.775,95 | 1.225.076,27 |
| Totale Titolo: 1 | 61.247.818,57 | 60.657.949,82 | 60.637.181,82 |

3.7 GESTIONE DEL PATRIMONIO

Per il Triennio 2025-2027 con Decreto del Sindaco Metropolitano n. 133 del 07/08/2024 è stato approvato il Piano delle Alienazioni e valorizzazioni immobiliari.

Per l' annualità 2025 non sono previsti beni da alienare.

Per l' annualità 2025, si prevede il seguente piano di valorizzazione immobiliare:

| BENI DA VALORIZZARE 2025-ALL. B AL DECRETO DEL SINDACO METROPOLITANO N. _____ DEL _____ | | | | | | | | | | | Modalità valorizzazione | NOTE |
|---|--|--|--|---------|--------|---------|-----|------------------------------|--------|-------------|---|---|
| N. inventario | Denominazione del bene | descrizione | ubicazione | sezione | foglio | mappale | sub | Categorie e/o qualità | Classe | Consistenza | | |
| | Casa cantoniera Flumini – Quartu Sant'Elena | Casa cantoniera | Quartu SE SP 17 Cagliari – Villasilvius n. 213 – presso bivio per la SP96 KM | A | 60 | 254 | 3-4 | A/4 | 2 | 6 vani | Da concedere in comodato d'uso | |
| | Fabbricato e pertinenze_Via Grazia Deledda – Cagliari | Ex Scuderie Legione Carabinieri e area di pertinenza | Via Grazia Deledda 3 Cagliari | A | 18 | 8404 | 1-2 | C/6 | | | Da concedere in comodato alla Legione Carabinieri, attuale occupante, alle condizioni di cui alla Delibera del Commissario n. 168/2014 del 07/08/2014. | Il fabbricato è oggetto di interventi di manutenzione straordinaria. |
| | Immobile ex CMB (Casa adolescenti ONMI) | uffici e aree sosta | Cagliari Via Monte Sabotino 5/7/9 | A | 9 | 1754 | 1-2 | B2 "case di cura e ospedali" | | | Il fabbricato è parzialmente utilizzato dalla società Proservice, è in corso la definizione del contratto di locazione. Una parte del fabbricato è stata assegnata in locazione all'Associazione Centro Down come da Decreto del Sindaco Metropolitano n. 90_2023 e successivo rinnovo di cui alla Determinazione 2127 Del: 31/05/2024. | Canone locativo definito con la perizia del 13/01/2020 a firma dell'ing. M. Pisano (Determinazione Patrimonio n. 62 del 18/11/2019 di affidamento incarico). Nelle more della definizione del contratto la Proservice sta versando una indennità di occupazione. |
| | Fabbricato _ Questura_Via Amat – Cagliari | uffici e aree sosta | Cagliari-Via Amat/ Via Tueri | A | 19 | 3004 | | B/4 | | | Da concedere in locazione alla Questura, attuale occupante. | In attesa di definizione delle procedure di cui all'art. 2, comma 22 e ss della L. n. 191/2009 per la stipula del contratto di locazione di competenza della Prefettura di Cagliari. Nelle more della definizione del contratto la Prefettura sta versando una indennità di occupazione. |
| | Fabbricato _ Via dei Valenzani – Cagliari | uffici e aree sosta | Cagliari -Via dei Valenzani | | 11 | 741 | | | | | Da concedere in locazione all'AREUS (Azienda Regionale Emergenza Urgenza Sardegna). | Canone locativo definito con la perizia del 13/07/2022 a firma dell'ing. G. Marcialis (Determinazione Patrimonio n. 188 del 28/04/2022 di affidamento incarico). In attesa di conclusione dell'iter amministrativo di competenza dell'AREUS. |
| | Fabbricato_Via Pessagno - Cagliari | magazzino | Cagliari - via Pessagno | A | 23 | 1721 | 7 | B/4 | | | Parte del fabbricato da concedere in locazione e/o comodato d'uso. | In attesa di consegna dei locali da parte della Regione Autonoma della Sardegna, attuale occupante. |
| | Fabbricato_Via Pessagno – Cagliari | Area uffici | Cagliari – via Pessagno | A | 23 | 1721 | 8 | B/4 | | | Da concedere in comodato d'uso e/o locazione. | Canone locativo definito con perizia tecnica del 20/11/2021 a firma dell'ing. Marcialis (Determinazione Patrimonio n. 59 del 15/12/2020 di affidamento incarico). Perizia tecnica da aggiornare in funzione degli annessi da concedere. |
| | Immobili via Dante n. 16 – Cagliari | locali commerciali | Cagliari – via Dante n. 16 | A | 18 | 8420 | 27 | C/3 | | | Da concedere in locazione e/o comodato. Una parte del fabbricato è stata assegnata in locazione alla Associazione Medias APS | Canone locativo definito con la perizia del 06/12/2021 a firma dell'ing. G. Marcialis (Determinazione Patrimonio n. 59 del 15/12/2020 di affidamento incarico). E' in corso di definizione la procedura amministrativa per l'adozione del decreto sindacale di concessione a favore dell'associazione LILA. |
| | Fabbricato via G. Guglielmo (ex Ufficio Caccia) – Cagliari | uffici | Cagliari – Via Giudice Guglielmo | A | 12 | 3592 | 1 | B/4 | | | Da concedere in comodato d'uso a favore del NOE dei Carabinieri | Si sigla il protocollo di intesa tra CMDc e il CC T.A.S.E. in data 02/11/2023. E' in corso di definizione il contratto di comodato. |
| | Fabbricato – Is Coras | artigianale | Sestu_Jottizzazione Is Coras | U | 39 | 1504 | 31 | D/7 | | | Da concedere in locazione/comodato per utilizzi compatibili con la destinazione d'uso del fabbricato. Una parte del fabbricato è stata concessa in comodato alla organizzazione di volontariato Imago Mundi come da Decreto del Sindaco Metropolitano n.39 del 18/03/2022. | |

3.8 RISORSE STRAORDINARIE E IN CONTO CAPITALE

Il presente documento unico di programmazione prevede le seguenti risorse straordinarie e in conto capitale (Titolo 4 e Titolo 5):

DUP 2025/2027 – SEZIONE STRATEGICA

Titolo: 4 - Entrate in conto capitale

| Voce Piano Finanziario | Previsioni Competenza 2025 | Previsioni Competenza 2026 | Previsioni Competenza 2027 |
|--|----------------------------------|----------------------------------|----------------------------------|
| E.4.02.01.01.001 - Contributi agli investimenti da Ministeri | 7.221.961,92 | 8.079.480,97 | 8.108.365,97 |
| E.4.02.01.01.002 - Contributi agli investimenti da Ministero dell'Istruzione - Istituzioni Scolastiche | 3.351.497,12 | | |
| E.4.02.01.02.001 - Contributi agli investimenti da Regioni e province autonome | 3.557.225,63 | 2.550.000,00 | 385.000,00 |
| Totale Titolo: 4 | 14.130.684,67 | 10.629.480,97 | 8.493.365,97 |
| Totale Generale | 14.130.684,67 | 10.629.480,97 | 8.493.365,97 |

3.9 INDEBITAMENTO

La Città Metropolitana di Cagliari non ha mutui passivi in essere e non intende ricorrere all'indebitamento e, pertanto, il presente DUP non prevede oneri di ammortamento di prestiti pluriennali.

3.10 EQUILIBRI DI BILANCIO E DI CASSA

Il presente Documento Unico di Programmazione è redatto nel rispetto degli equilibri di bilancio e di cassa come risulta dal seguente prospetto (Quadro generale riassuntivo e Equilibri di bilancio):

QUADRO GENERALE RIASSUNTIVO 2025-2027

QUADRO GENERALE RIASSUNTIVO 2025 - 2027

| ENTRATE | Cassa Anno 2025 | Competenza | | | SPESE | Cassa Anno 2025 | Competenza | | |
|--|-----------------------|----------------------|----------------------|----------------------|---|-----------------------|----------------------|----------------------|----------------------|
| | | 2025 | 2026 | 2027 | | | 2025 | 2026 | 2027 |
| Fondo di cassa presunto all'inizio dell'esercizio | 255.475.340,65 | | | | | | | | |
| Utilizzo avanzo presunto di amministrazione | | 120.000,00 | | | Disavanzo di amministrazione | | | | |
| di cui Utilizzo Fondo anticipazioni di liquidità | | | | | | | | | |
| Fondo pluriennale vincolato | | 1.441.055,34 | 807.946,19 | 807.946,19 | Titolo 1 - Spese correnti | 175.485.215,81 | 61.247.818,57 | 60.657.949,82 | 60.637.181,82 |
| | | | | | - di cui fondo pluriennale vincolato | | 807.946,19 | 807.946,19 | 807.946,19 |
| Titolo 1 - Entrate correnti di natura tributaria, contributiva e perequativa | 31.093.286,63 | 31.038.119,12 | 31.068.119,12 | 31.068.119,12 | | | | | |
| Titolo 2 - Trasferimenti correnti | 32.348.521,47 | 27.546.366,64 | 27.206.155,96 | 27.185.387,96 | | | | | |
| Titolo 3 - Entrate extratributarie | 5.407.039,96 | 1.629.908,55 | 1.617.908,55 | 1.617.908,55 | Titolo 2 - Spese in conto capitale | 282.313.458,15 | 14.658.315,75 | 10.671.660,97 | 8.535.545,97 |
| | | | | | - di cui fondo pluriennale vincolato | | | | |
| Titolo 4 - Entrate in conto capitale | 217.200.111,13 | 14.130.684,67 | 10.629.480,97 | 8.493.365,97 | Titolo 3 - Spese per incremento di attività finanziarie | | | | |
| | | | | | - di cui fondo pluriennale vincolato | | | | |
| Titolo 5 - Entrate da riduzione di attività finanziarie | | | | | Totale spese finali..... | 457.798.673,96 | 75.906.134,32 | 71.329.610,79 | 69.172.727,79 |
| Totale entrate finali..... | 286.048.959,19 | 74.345.078,98 | 70.521.664,60 | 68.364.781,60 | Titolo 4 - Rimborso prestiti | | | | |
| Titolo 6 - Accensione prestiti | | | | | di cui Fondo anticipazioni di liquidità | | | | |
| Titolo 7 - Anticipazioni da istituto tesoriere/cassiere | | | | | Titolo 5 - Chiusura Anticipazioni ricevute da istituto tesoriere/cassiere | | | | |
| Titolo 9 - Entrate per conto terzi e partite di giro | 15.073.776,45 | 14.636.000,00 | 14.636.000,00 | 14.636.000,00 | Titolo 7 - Spese per conto terzi e partite di giro | 16.356.859,49 | 14.636.000,00 | 14.636.000,00 | 14.636.000,00 |
| Totale Titoli | 301.122.735,64 | 88.981.078,98 | 85.157.664,60 | 83.000.781,60 | Totale Titoli | 474.155.533,45 | 90.542.134,32 | 85.965.610,79 | 83.808.727,79 |
| | | | | | Fondo di cassa finale presunto | 82.442.542,84 | | | |
| TOTALE COMPLESSIVO ENTRATE | 556.598.076,29 | 90.542.134,32 | 85.965.610,79 | 83.808.727,79 | TOTALE COMPLESSIVO SPESE | 556.598.076,29 | 90.542.134,32 | 85.965.610,79 | 83.808.727,79 |



DUP 2025/2027 – SEZIONE STRATEGICA

Equilibrio di bilancio di parte corrente:

BILANCIO DI PREVISIONE EQUILIBRI DI BILANCIO 2025 - 2027

| EQUILIBRIO ECONOMICO - FINANZIARIO | | Competenza | | |
|--|-----|-------------------|------------------|------------------|
| | | 2025 | 2026 | 2027 |
| Fondo cassa inizio esercizio | | 255.475.340,65 | | |
| A) Fondo pluriennale vincolato per spese correnti | (+) | 956.604,26 | 807.946,19 | 807.946,19 |
| Q1) Fondo pluriennale vincolato per spese titolo 2.04 Altri trasferimenti in conto capitale iscritto in entrata | (+) | | | |
| AA) Recupero disavanzo di amministrazione esercizio precedente | (-) | | | |
| B) Entrate titoli 1.00 - 2.00 - 3.00 | (+) | 60.214.394,31 | 59.892.183,63 | 59.871.415,63 |
| di cui per estinzione anticipata di prestiti | | | | |
| C) Entrate Titolo 4.02.06 - Contributi agli investimenti direttamente destinati al rimborso dei prestiti da amministrazioni pubbliche | (+) | | | |
| D) Spese Titolo 1.00 - Spese Correnti | (-) | 61.247.818,57 | 60.657.949,82 | 60.637.181,82 |
| di cui: | | | | |
| - fondo pluriennale vincolato | | 807.946,19 | 807.946,19 | 807.946,19 |
| - fondo crediti di dubbia esigibilità | | 8.407,47 | 8.407,47 | 8.407,47 |
| E) Spese Titolo 2.04 - Altri trasferimenti in conto capitale | (-) | | | |
| di cui fondo pluriennale vincolato | | | | |
| F) Spese Titolo 4.00 - Quote di capitale amm.to dei mutui e prestiti obbligazionari | (-) | | | |
| di cui per estinzione anticipata di prestiti | | | | |
| di cui Fondo anticipazioni di liquidità | | | | |
| G) Somma finale (G=A+Q1-AA+B+C-D-E-F) | | -76.820,00 | 42.180,00 | 42.180,00 |
| ALTRE POSTE DIFFERENZIALI, PER ECCEZIONI PREVISTE DA NORME DI LEGGE E DA PRINCIPI CONTABILI, CHE HANNO EFFETTO SULL'EQUILIBRIO EX ARTICOLO 162, COMMA 6, DEL TESTO UNICO DELLE LEGGI SULL'ORDINAMENTO DEGLI ENTI LOCALI | | | | |
| H) Utilizzo risultato di amministrazione presunto per spese correnti e per il rimborso dei prestiti | (+) | 120.000,00 | | |
| di cui per estinzione anticipata di prestiti | | | | |
| I) Entrate di parte capitale destinate a spese correnti in base a specifiche disposizioni di legge o dei principi contabili | (+) | | | |
| di cui per estinzione anticipata di prestiti | | | | |
| L) Entrate di parte corrente destinate a spese di investimento in base a specifiche disposizioni di legge o dei principi contabili | (-) | 43.180,00 | 42.180,00 | 42.180,00 |
| M) Entrate da accensione di prestiti destinate a estinzione anticipata dei prestiti | (+) | | | |
| EQUILIBRIO DI PARTE CORRENTE (*) | | | | |
| O=G+H+I-L+M | | 0,00 | 0,00 | 0,00 |



Equilibrio di bilancio di parte capitale:

| EQUILIBRIO ECONOMICO - FINANZIARIO | | Competenza | | |
|---|-----|---------------|---------------|--------------|
| | | 2025 | 2026 | 2027 |
| P) Utilizzo risultato di amministrazione per spese di investimento | (+) | | | |
| Q) Fondo pluriennale vincolato di entrata per spese in conto capitale | (+) | 484.451,08 | | |
| Q1) Fondo pluriennale vincolato per spese titolo 2.04 Altri trasferimenti in conto capitale iscritto in entrata | (-) | | | |
| J2) Fondo pluriennale vincolato per spese Titolo 3.01 Acquisizioni di attività finanziarie iscritto in entrata | (+) | | | |
| R) Entrate Titoli 4.00 - 5.00 - 6.00 | (+) | 14.130.684,67 | 10.629.480,97 | 8.493.365,97 |
| C) Entrate Titolo 4.02.06 - Contributi agli investimenti direttamente destinati al rimborso dei prestiti da amministrazioni pubbliche | (-) | | | |
| I) Entrate di parte capitale destinate a spese correnti in base a specifiche disposizioni di legge o dei principi contabili | (-) | | | |
| S1) Entrate Titolo 5.02 per Riscossione di crediti di breve termine | (-) | | | |
| S2) Entrate Titolo 5.03 per Riscossione di crediti di medio-lungo termine | (-) | | | |
| T) Entrate Titolo 5.04 relative a Altre entrate per riduzione di attività finanziaria | (-) | | | |
| L) Entrate di parte corrente destinate a spese di investimento in base a specifiche disposizioni di legge o dei principi contabili | (+) | 43.180,00 | 42.180,00 | 42.180,00 |
| M) Entrate da accensione di prestiti destinate a estinzione anticipata dei prestiti | (-) | | | |
| U) Spese Titolo 2.00 - Spese in conto capitale - di cui fondo pluriennale vincolato di spesa | (-) | 14.658.315,75 | 10.671.660,97 | 8.535.545,97 |
| V) Spese Titolo 3.01 per Acquisizioni di attività finanziarie di cui fondo pluriennale vincolato | (-) | | | |
| E) Spese Titolo 2.04 - Altri Trasferimenti in conto capitale di cui fondo pluriennale vincolato | (+) | | | |
| EQUILIBRIO DI PARTE CAPITALE | | | | |
| Z = P+Q-Q1+J2+R-C-I-S1-S2-T+L-M-U-V+E | | 0,00 | 0,00 | 0,00 |

DUP 2025/2027 – SEZIONE STRATEGICA

Equilibrio finale:

| EQUILIBRIO ECONOMICO - FINANZIARIO | | Competenza | | |
|--|-----|-------------|-------------|-------------|
| | | 2025 | 2026 | 2027 |
| J) Utilizzo risultato di amministrazione per l'incremento di attività finanziarie | (+) | | | |
| J1) Fondo pluriennale vincolato per incremento di attività finanziarie iscritto in entrata | (+) | | | |
| J2) Fondo pluriennale vincolato per spese Titolo 3.01 Acquisizioni di attività finanziarie iscritto in entrata | (-) | | | |
| S1) Entrate Titolo 5.02 per Riscossione di crediti di breve termine | (+) | | | |
| S2) Entrate Titolo 5.03 per Riscossione di crediti di medio-lungo termine | (+) | | | |
| T) Entrate Titolo 5.04 relative a Altre entrate per riduzione di attività finanziarie | (+) | | | |
| X1) Spese Titolo 3.02 per Concessione di crediti a breve termine <i>di cui fondo pluriennale vincolato</i> | (-) | | | |
| X2) Spese Titolo 3.03 per Concessione di crediti di medio-lungo termine <i>di cui fondo pluriennale vincolato</i> | (-) | | | |
| Y) Spese Titolo 3.04 per Altre spese per acquisizioni di attività finanziarie <i>di cui fondo pluriennale vincolato</i> | (-) | | | |
| | | 0,00 | 0,00 | 0,00 |
| EQUILIBRIO FINALE | | | | |
| W = O + J + J1 - J2 + Z + S1 + S2 + T - X1 - X2 - Y | | 0,00 | 0,00 | 0,00 |

| Saldo corrente ai fini della copertura degli investimenti pluriennali: | | | | |
|---|-----|--------------------|-------------|-------------|
| Equilibrio di parte corrente (O) | | 0,00 | 0,00 | 0,00 |
| Utilizzo risultato di amministrazione presunto per il finanziamento di spese correnti (H) e del rimborso prestiti (H) al netto del fondo anticipazione di liquidità | (-) | 120.000,00 | | |
| Equilibrio di parte corrente ai fini della copertura degli investimenti plurienn. | | -120.000,00 | 0,00 | 0,00 |

(*) La somma algebrica finale non può essere inferiore a zero per il rispetto della disposizione di cui all'articolo 162 del testo unico delle leggi sull'ordinamento degli enti locali.



3.11 RISORSE UMANE E STRUTTURA ORGANIZZATIVA

Dal 2012 a oggi il personale dell'ente ha subito le seguenti variazioni:

| Anno | Unità in servizio | | | Variazioni rispetto all'anno precedente |
|-------------------------|-------------------|--------------|-----------------------------|---|
| | N. Dipendenti | N. Dirigenti | Totale Dirigenti+Dipendenti | |
| 2012 | 421 | 8 | 429 | 0 |
| 2013 | 410 | 8 | 418 | -11 |
| 2014 | 401 | 8 | 409 | -9 |
| 2015 | 383 | 7 | 390 | -19 |
| 2016 (al 23/06/2016) | 355 | 6 | 361 | -29 |
| 2017 (al 01/01/2017) | 251 | 5 | 256 | -105 |
| 2018 (al 01/01/2018) | 239 | 4 | 243 | -13 |
| 2019 (al 01/11/2019) | 232 | 3 | 235 | -8 |
| 2021 (al 01/01/2021) | 215 | 4 | 219 | -16 |
| 2022 (al 01/01/2022) | 237 | 4 | 241 | 22 |
| 2023 (al 01/01/2023) | 225 | 4 | 229 | -12 |
| 2024 (al 01/01/2024) | 277 | 4 | 281 | 52 |
| Variazione Totale | | | | -148 |

3.12 SPESA DI PERSONALE

La spesa per il personale è così articolata nel suo complesso ed è prevista nel rispetto dei limiti di spesa in materia di personale

| Spesa per il personale | Previsioni Competenza 2025 | Previsioni Competenza 2026 | Previsioni Competenza 2027 |
|---|----------------------------------|----------------------------------|----------------------------------|
| A - Spesa di personale: a tempo indeterminato | 12.140.350,09 | 11.980.457,36 | 11.980.457,36 |
| A.2 - Incentivi progettazione interna | 308.014,00 | 308.014,00 | 308.014,00 |
| A.4 - Rinnovi Contrattuali | 393.351,66 | 393.351,66 | 393.351,66 |
| A1 - Tempo determinato Art. 110, comma 1, TUEL | 210.504,33 | 210.504,33 | 210.504,33 |
| AA - Spesa di personale: a tempo determinato Dir.Gen. | 193.548,00 | 193.548,00 | 193.548,00 |
| AA1 - Personale Tempo determinato ai sensi dell'art. 90 D.Lgs. 267/2000 | 173.896,93 | 173.896,93 | 173.896,93 |
| AAA - Spesa per il personale a tempo determinato finanziato RAS | 109.655,00 | 109.655,00 | 109.655,00 |
| B - Spesa di personale: IRAP | 870.613,29 | 869.847,95 | 869.847,95 |
| C - Spesa di personale: buoni pasto | 95.180,54 | 95.180,54 | 95.180,54 |
| E - Spesa per il personale: Formazione - Missioni | 114.519,77 | 112.519,77 | 109.019,77 |
| L - Spesa di personale: Stabilizzazioni di personale anno 2021 | 1.112.734,45 | 1.112.734,45 | 1.112.734,45 |
| L.1 - Spese personale: altre spese per tempo determinato Mezzi propri | 2.780,64 | 2.780,64 | 2.780,64 |
| L.3 - Piano Assunzionale (assunzioni a tempo indeterminato) | 254.517,46 | 515.900,00 | 515.900,00 |
| N - Fondo Pluriennale Vincolato per produttività | 807.946,19 | 807.946,19 | 807.946,19 |
| P - Spesa personale in convenzione da altri enti | 13.734,04 | 13.734,04 | 13.734,04 |
| Totale Generale | 16.801.346,39 | 16.900.070,86 | 16.896.570,86 |

La ripartizione della spesa di personale per macro-aggregati è la seguente:

Spesa per il personale: A - Spesa di personale: a tempo indeterminato

| Macroaggregato | Previsioni Competenza 2025 | Previsioni Competenza 2026 | Previsioni Competenza 2027 |
|---|----------------------------------|----------------------------------|----------------------------------|
| 01 - Redditi da lavoro dipendente | 12.140.350,09 | 11.980.457,36 | 11.980.457,36 |
| Totale Spesa per il personale: A | 12.140.350,09 | 11.980.457,36 | 11.980.457,36 |

Spesa per il personale: A.2 - Incentivi progettazione interna

| Macroaggregato | Previsioni Competenza 2025 | Previsioni Competenza 2026 | Previsioni Competenza 2027 |
|---|----------------------------------|----------------------------------|----------------------------------|
| 01 - Redditi da lavoro dipendente | 284.219,32 | 284.219,32 | 284.219,32 |
| 02 - Imposte e tasse a carico dell'ente | 23.794,68 | 23.794,68 | 23.794,68 |
| Totale Spesa per il personale: A.2 | 308.014,00 | 308.014,00 | 308.014,00 |

Spesa per il personale: A.4 - Rinnovi Contrattuali

| Macroaggregato | Previsioni Competenza 2025 | Previsioni Competenza 2026 | Previsioni Competenza 2027 |
|---|----------------------------------|----------------------------------|----------------------------------|
| 10 - Altre spese correnti | 393.351,66 | 393.351,66 | 393.351,66 |
| Totale Spesa per il personale: A.4 | 393.351,66 | 393.351,66 | 393.351,66 |

Spesa per il personale: A1 - Tempo determinato Art. 110, comma 1, TUEL

| Macroaggregato | Previsioni Competenza 2025 | Previsioni Competenza 2026 | Previsioni Competenza 2027 |
|--|----------------------------------|----------------------------------|----------------------------------|
| 01 - Redditi da lavoro dipendente | 196.546,20 | 196.546,20 | 196.546,20 |
| 02 - Imposte e tasse a carico dell'ente | 13.958,13 | 13.958,13 | 13.958,13 |
| Totale Spesa per il personale: A1 | 210.504,33 | 210.504,33 | 210.504,33 |

Spesa per il personale: AA - Spesa di personale: a tempo determinato Dir.Gen.

| Macroaggregato | Previsioni Competenza 2025 | Previsioni Competenza 2026 | Previsioni Competenza 2027 |
|--|----------------------------------|----------------------------------|----------------------------------|
| 01 - Redditi da lavoro dipendente | 183.348,00 | 183.348,00 | 183.348,00 |
| 02 - Imposte e tasse a carico dell'ente | 10.200,00 | 10.200,00 | 10.200,00 |
| Totale Spesa per il personale: AA | 193.548,00 | 193.548,00 | 193.548,00 |

Spesa per il personale: AA1 - Personale Tempo determinato ai sensi dell'art. 90 D.Lgs. 267/2000

| Macroaggregato | Previsioni Competenza 2025 | Previsioni Competenza 2026 | Previsioni Competenza 2027 |
|---|----------------------------------|----------------------------------|----------------------------------|
| 01 - Redditi da lavoro dipendente | 161.466,65 | 161.466,65 | 161.466,65 |
| 02 - Imposte e tasse a carico dell'ente | 12.430,28 | 12.430,28 | 12.430,28 |
| Totale Spesa per il personale: AA1 | 173.896,93 | 173.896,93 | 173.896,93 |

Spesa per il personale: AAA - Spesa per il personale a tempo determinato finanziato RAS

| Macroaggregato | Previsioni Competenza 2025 | Previsioni Competenza 2026 | Previsioni Competenza 2027 |
|---|----------------------------------|----------------------------------|----------------------------------|
| 01 - Redditi da lavoro dipendente | 103.155,00 | 103.155,00 | 103.155,00 |
| 02 - Imposte e tasse a carico dell'ente | 6.500,00 | 6.500,00 | 6.500,00 |
| Totale Spesa per il personale: AAA | 109.655,00 | 109.655,00 | 109.655,00 |

Spesa per il personale: B - Spesa di personale: IRAP

| Macroaggregato | Previsioni Competenza 2025 | Previsioni Competenza 2026 | Previsioni Competenza 2027 |
|---|----------------------------------|----------------------------------|----------------------------------|
| 02 - Imposte e tasse a carico dell'ente | 870.613,29 | 869.847,95 | 869.847,95 |
| Totale Spesa per il personale: B | 870.613,29 | 869.847,95 | 869.847,95 |

Spesa per il personale: C - Spesa di personale: buoni pasto

| Macroaggregato | Previsioni Competenza 2025 | Previsioni Competenza 2026 | Previsioni Competenza 2027 |
|---|----------------------------------|----------------------------------|----------------------------------|
| 01 - Redditi da lavoro dipendente | 95.180,54 | 95.180,54 | 95.180,54 |
| Totale Spesa per il personale: C | 95.180,54 | 95.180,54 | 95.180,54 |

Spesa per il personale: E - Spesa per il personale: Formazione - Missioni

| Macroaggregato | Previsioni Competenza 2025 | Previsioni Competenza 2026 | Previsioni Competenza 2027 |
|---|----------------------------------|----------------------------------|----------------------------------|
| 03 - Acquisto di beni e servizi | 114.519,77 | 112.519,77 | 109.019,77 |
| Totale Spesa per il personale: E | 114.519,77 | 112.519,77 | 109.019,77 |



Spesa per il personale: L - Spesa di personale: Stabilizzazioni di personale anno 2021

| Macroaggregato | Previsioni Competenza 2025 | Previsioni Competenza 2026 | Previsioni Competenza 2027 |
|---|----------------------------------|----------------------------------|----------------------------------|
| 01 - Redditi da lavoro dipendente | 1.036.978,04 | 1.036.978,04 | 1.036.978,04 |
| 02 - Imposte e tasse a carico dell'ente | 75.756,41 | 75.756,41 | 75.756,41 |
| Totale Spesa per il personale: L | 1.112.734,45 | 1.112.734,45 | 1.112.734,45 |

Spesa per il personale: L.1 - Spese personale: altre spese per tempo determinato Mezzi propri

| Macroaggregato | Previsioni Competenza 2025 | Previsioni Competenza 2026 | Previsioni Competenza 2027 |
|---|----------------------------------|----------------------------------|----------------------------------|
| 01 - Redditi da lavoro dipendente | 2.780,64 | 2.780,64 | 2.780,64 |
| Totale Spesa per il personale: L.1 | 2.780,64 | 2.780,64 | 2.780,64 |

Spesa per il personale: L.3 - Piano Assunzionale (assunzioni a tempo indeterminato)

| Macroaggregato | Previsioni Competenza 2025 | Previsioni Competenza 2026 | Previsioni Competenza 2027 |
|---|----------------------------------|----------------------------------|----------------------------------|
| 01 - Redditi da lavoro dipendente | 254.517,46 | 515.900,00 | 515.900,00 |
| Totale Spesa per il personale: L.3 | 254.517,46 | 515.900,00 | 515.900,00 |

Spesa per il personale: N - Fondo Pluriennale Vincolato per produttività

| Macroaggregato | Previsioni Competenza 2025 | Previsioni Competenza 2026 | Previsioni Competenza 2027 |
|---|----------------------------------|----------------------------------|----------------------------------|
| 10 - Altre spese correnti | 807.946,19 | 807.946,19 | 807.946,19 |
| Totale Spesa per il personale: N | 807.946,19 | 807.946,19 | 807.946,19 |

Spesa per il personale: P - Spesa personale in convenzione da altri enti

| Macroaggregato | Previsioni Competenza 2025 | Previsioni Competenza 2026 | Previsioni Competenza 2027 |
|--|----------------------------------|----------------------------------|----------------------------------|
| 09 - Rimborsi e poste correttive delle entrate | 13.734,04 | 13.734,04 | 13.734,04 |
| Totale Spesa per il personale: P | 13.734,04 | 13.734,04 | 13.734,04 |
| Totale Generale | 16.801.346,39 | 16.900.070,86 | 16.896.570,86 |

3.13 STRUTTURA ORGANIZZATIVA

Edifici adibiti a uffici della Città Metropolitana

| TIPOLOGIA | |
|---|-----------------------------------|
| Stabile di Viale Ciusa, 21 Cagliari | Sede Uffici |
| Stabile di Via Cadello Cagliari | Sede Uffici |
| Stabile di Via Pessagno (servizio Anti-insetti) | Sede Uffici Servizio Anti-insetti |

| TIPOLOGIA | | ESERCIZIO IN CORSO | PROGRAMMAZIONE PLURIENNALE | | | |
|---|-------|-----------------------------|-------------------------------|------------------------------|------------------------------|------------------------------|
| | | | Anno 2024 | Anno 2025 | Anno 2026 | Anno 2027 |
| 1.3.2.1. – Strutture scolastiche nidi pedagogici | n° 1 | posti n° 35 | posti n° 35 | posti n° 35 | posti n° 35 | posti n° 35 |
| 1.3.2.2. Strutture scolastiche secondarie | | | | | | |
| – Scuole secondarie (Autonomie scolastiche) | n° 24 | posti n° 22031 | posti n° 22031 | posti n° 22031 | posti n° 22031 | posti n° 22031 |
| - Numero alunni disabili Scuole superiori richiedenti : | | | | | | |
| l'assistenza educativa specialistica; | | 510 | 569 | 569 | 569 | 569 |
| il trasporto scolastico; | | 57 | 65 | 65 | 65 | 65 |
| – Altre scuole di competenza della Città Metropolitana (Convitto) | n° 1 | posti n° 540 | posti n° 540 | posti n° 540 | posti n° 540 | posti n° 540 |
| - Palestre scolastiche date in concessione a società sportive in orario extrascolastico | | Concessioni rilasciate n°90 | Concessioni rilasciate n°105 | Concessioni rilasciate n°105 | Concessioni rilasciate n°105 | Concessioni rilasciate n°105 |

Altre strutture

| TIPOLOGIA | ESERCIZIO IN CORSO | PROGRAMMAZIONE PLURIENNALE | | | |
|---|--------------------|----------------------------|-----------|-----------|--|
| | Anno 2024 | Anno 2025 | Anno 2026 | Anno 2027 | |
| – Mezzi operativi | N°8 | n°8 | n°8 | n°8 | |
| – Veicoli | n° 94 | n° 94 | n° 94 | n° 94 | |
| _ Mezzi leggeri (Biciclette + 2 Scotter) | n° 1020 | n° 1020 | n° 1020 | n° 1020 | |
| – Centro elaborazione dati | si | si | si | si | |
| – Personale computer | N° 1459 | n° 1459 | n° 1459 | n° 1459 | |
| - Parco di Monte Claro | 1 | 1 | 1 | 1 | |
| - Ufficio SUAP | 1 | 1 | 1 | 1 | |
| - Biblioteca metropolitana | 1 | 1 | 1 | 1 | |
| - Biblioteca per ragazzi | 1 | 1 | 1 | 1 | |
| - Impianti sportivi c/o Parco Monteclearo | 2 | 2 | 2 | 2 | |

3.14 COERENZA CON IL PAREGGIO DI BILANCIO E ALTRI VINCOLI DI FINANZA PUBBLICA

Il presente Documento Unico di Programmazione è redatto in coerenza con gli obiettivi di finanza pubblica, secondo le indicazioni fornite dalla RGS e MEF con circolare prot. n. 23202 del 14/02/2019.

Come chiarito dalla circolare RGS-MEF n. Prot. 23202 del 14/02/2019, avente ad oggetto chiarimenti in merito alle innovazioni introdotte dalla legge 30 dicembre 2018, n. 145 (legge di bilancio 2019) in materia di equilibrio di bilancio degli enti territoriali a decorrere dall'anno 2019, l'articolo 1, commi 819, 820 e 824, della legge n. 145 del 2018, nel dare attuazione alle sentenze della Corte costituzionale n. 247 del 2017 e n. 101 del 2018, prevede che le regioni a statuto speciale, le province autonome e gli enti locali, a partire dal 2019, e le regioni a statuto ordinario, a partire dal 2021 (in attuazione dell'Accordo sottoscritto in sede di Conferenza Stato-regioni il 15 ottobre 2018), utilizzano il risultato di amministrazione e il fondo pluriennale vincolato di entrata e di spesa nel rispetto delle sole disposizioni previste dal decreto legislativo 23 giugno 2011, n. 118 (armonizzazione dei sistemi contabili).

Tali enti territoriali, ai fini della tutela economica della Repubblica, concorrono alla realizzazione degli obiettivi di finanza pubblica e si considerano in equilibrio in presenza di un risultato di competenza dell'esercizio non negativo, nel rispetto delle disposizioni di cui ai commi 820 e 821 del citato articolo 1 della legge di bilancio 2019, che costituiscono principi fondamentali di coordinamento della finanza pubblica ai sensi degli articoli 117, terzo comma, e 119, secondo comma, della Costituzione.

Resta fermo che qualora risultino, nel corso di ciascun anno, andamenti di spesa di detti enti non coerenti con gli impegni finanziari assunti con l'Unione europea, si applica il comma 13 dell'articolo 17 della legge 31 dicembre 2009, n. 196, che prevede che il Ministro dell'economia e delle finanze, allorché riscontri che l'attuazione di leggi rechi pregiudizio al conseguimento degli obiettivi di finanza pubblica, assume tempestivamente le conseguenti iniziative legislative al fine di assicurare il rispetto dell'articolo 81 della Costituzione.

Si seguito si evidenziano le principali innovazioni introdotte, a decorrere dal 2019, per le regioni a statuto speciale, le province autonome di Trento e di Bolzano, le città metropolitane, le province e i comuni, dalla legge 30 dicembre 2018, n. 145 (legge di bilancio 2019):

DUP 2025/2027 – SEZIONE STRATEGICA

- il ricorso all'equilibrio di bilancio di cui al decreto legislativo 23 giugno 2011, n. 118: i richiamati enti territoriali si considerano in equilibrio in presenza di un risultato di competenza dell'esercizio non negativo. Tale informazione è desunta, in ciascun anno, dal prospetto della verifica degli equilibri allegato al rendiconto di gestione, previsto dall'allegato 10 del citato decreto legislativo n. 118 del 2011 (comma 821);
- il superamento delle norme sul pareggio di bilancio di cui ai commi 465 e seguenti dell'articolo 1 della legge n. 232 del 2016 (comma 823);
- la cessazione degli obblighi di monitoraggio e di certificazione di cui ai commi 469 e seguenti dell'articolo 1 della legge n. 232 del 2016 (comma 823);
- la cessazione della disciplina in materia di intese regionali e patti di solidarietà e dei loro effetti, anche pregressi, nonché dell'applicazione dei commi da 787 a 790 dell'articolo 1 della legge 27 dicembre 2017, n. 205, sulla chiusura delle contabilità speciali (comma 823). A decorrere dall'anno 2019, infatti, cessano di avere applicazione una serie di disposizioni in materia di utilizzo dell'avanzo di amministrazione e del debito attraverso il ricorso agli spazi finanziari assegnati agli enti territoriali. Si tratta, in particolare, dei commi da 485 a 493 (assegnazioni di spazi finanziari nell'ambito dei patti nazionali) e dei commi 502 e da 505 a 509 (spazi finanziari assegnati alle province di Trento e Bolzano per effettuare investimenti mediante l'utilizzo dell'avanzo di amministrazione) dell'articolo 1 della legge n. 232 del 2016. È prevista, altresì, l'abrogazione dell'articolo 43-bis del decreto legge 24 aprile 2017, n. 50, volto ad attribuire spazi finanziari nell'ambito dei patti di solidarietà nazionale agli enti colpiti dal terremoto del 2016 e del 2017 per l'utilizzo degli avanzi di amministrazione e del debito, a condizione che siano finalizzati ad investimenti per la ricostruzione. Cessano, inoltre, a decorrere dagli anni 2019 e successivi, gli effetti derivanti dal ricorso, negli anni 2018 e precedenti, ai predetti strumenti di flessibilità del saldo in termini di cessione/acquisizione di spazi finanziari e, conseguentemente, il loro impatto sul nuovo equilibrio di bilancio. Pertanto, gli enti territoriali, ivi incluse le regioni a statuto ordinario, che hanno acquisito spazi negli anni 2018 e precedenti, nell'ambito delle intese regionali orizzontali e del patto nazionale orizzontale, non sono più tenuti alla restituzione negli anni 2019 e 2020. Si segnala, altresì, che vengono meno le disposizioni e gli effetti del D.P.C.M. 21 febbraio 2017, n. 21, volto a dare attuazione all'articolo 10 della legge 24 dicembre 2012, n. 243, che prevede che le operazioni d'investimento realizzate attraverso il ricorso al debito e all'utilizzo dei risultati d'amministrazione degli esercizi precedenti siano effettuate sulla base di apposite intese concluse in ambito regionale che garantiscano, per l'anno di riferimento, il rispetto del saldo di cui all'articolo 9, comma 1, della medesima legge n. 243 del 2012, del complesso degli enti territoriali della regione interessata, compresa la medesima regione.

Di conseguenza, con particolare riferimento al ricorso all'indebitamento, si precisa che gli enti territoriali possono effettuare operazioni di indebitamento esclusivamente per finanziare spese di investimento, contestualmente all'adozione di piani di ammortamento di durata non superiore alla vita utile dell'investimento (articolo 10, commi 1 e 2, della legge n. 243 del 2012).

Con riferimento al pareggio di bilancio per l'anno 2025, la richiamata legge n. 145 del 2018, prevede:

- la conferma, per i soli enti locali, degli obblighi di monitoraggio e di certificazione del saldo non negativo dell'anno 2024 di cui ai commi da 469 a 474 dell'articolo 1 della legge n. 232 del 2016 (comma 823);
- la non applicazione, per le regioni a statuto speciale, le province autonome di Trento e di Bolzano e gli enti locali, in caso di mancato rispetto del saldo non negativo per l'anno 2024, delle sanzioni di cui ai commi 475 e seguenti della legge n. 232 del 2016, fatta eccezione per l'ipotesi di ritardato/mancato invio della certificazione (comma 823);
- la conferma, per le regioni a statuto speciale, le province autonome di Trento e di Bolzano e gli enti locali, delle sanzioni in caso di mancato conseguimento del saldo non negativo 2024 accertato dalla Corte dei conti successivamente all'anno seguente a quello cui la violazione si riferisce ai sensi dei commi 477 e 478 dell'articolo 1 della citata legge n. 232 del 2016 (comma 823).

DUP 2025/2027 – SEZIONE STRATEGICA

Da ultimo, si chiarisce che le disposizioni normative in materia di spesa di personale che fanno riferimento alle regole del patto di stabilità interno o al rispetto degli obiettivi del pareggio di bilancio di cui all'articolo 9 della legge 24 dicembre 2012, n. 243 o, più in generale, degli obiettivi di finanza pubblica, si intendono riferite all'equilibrio di bilancio di cui all'articolo 1, comma 821, della legge 30 dicembre 2018, n. 145.

Con la legge n. 243/2012 sono disciplinati il contenuto della legge di bilancio, le norme fondamentali e i criteri volti ad assicurare l'equilibrio tra le entrate e le spese dei bilanci pubblici e la sostenibilità del debito del complesso delle pubbliche amministrazioni, nonché degli altri aspetti trattati dalla legge costituzionale n. 1 del 2012 .

L' art. 9 della Legge n. 243 del 24 dicembre 2012 declina gli equilibri di bilancio per le Regioni e gli Enti locali in relazione al conseguimento, sia in fase di programmazione che di rendiconto, di un valore non negativo, in termini di competenza di cassa, del:

- a) saldo tra le entrate finali e le spese finali;
- b) saldo tra le entrate correnti e le spese correnti, incluse le quote di capitale delle rate di ammortamento dei prestiti.

In base alla recente sentenza della corte costituzionale entra nel saldo anche il FPV stanziato in entrata e l'Avanzo di Amministrazione, al netto delle quote rinvenienti dall'indebitamento.

Per il triennio 2025-2027 il saldo di finanza pubblica è rispettato come dimostrano i prospetti allegato al bilancio di previsione e relativi agli equilibri di bilancio.

SEZIONE OPERATIVA (SeO)



SEZIONE 2

SEZIONE OPERATIVA

PARTE 1 - Entrate

A) Valutazione generale sui mezzi finanziari, individuando le fonti di finanziamento ed evidenziando l'andamento storico degli stessi ed i relativi vincoli;

Le risultanze finali del bilancio di previsione per gli anni 2025-2027, per la parte entrata, sono sintetizzate:

Riepilogo Titoli di entrata:

| Titolo | Previsioni Competenza 2025 | Previsioni Competenza 2026 | Previsioni Competenza 2027 |
|---|----------------------------------|----------------------------------|----------------------------------|
| Non Assegnato | 1.561.055,34 | 807.946,19 | 807.946,19 |
| 1 - Entrate correnti di natura tributaria, contributiva e perequativa | 31.038.119,12 | 31.068.119,12 | 31.068.119,12 |
| 2 - Trasferimenti correnti | 27.546.366,64 | 27.206.155,96 | 27.185.387,96 |
| 3 - Entrate extratributarie | 1.629.908,55 | 1.617.908,55 | 1.617.908,55 |
| 4 - Entrate in conto capitale | 14.130.684,67 | 10.629.480,97 | 8.493.365,97 |
| 9 - Entrate per conto terzi e partite di giro | 14.636.000,00 | 14.636.000,00 | 14.636.000,00 |
| Totale Generale | 90.542.134,32 | 85.965.610,79 | 83.808.727,79 |

B) Indirizzi in materia di tributi e tariffe dei servizi;

La Città Metropolitana di Cagliari determina per l'anno 2025 le aliquote per i seguenti tributi e le seguenti tariffe:

- Tariffe ed oneri istruttori inerenti il rilascio di provvedimenti autorizzativi in materia ambientale;
- Tariffe del Laboratorio Geotecnico;
- Tariffe per oneri istruttori per il rilascio delle abilitazioni venatorie;
- Oneri a carico dei richiedenti per spese d'istruttoria e sopralluogo inerenti alle autorizzazioni per il transito di veicoli eccezionali e/o trasporti in condizioni di eccezionalità;
- Oneri a carico dei richiedenti per spese d'istruttoria e sopralluogo inerenti alle pratiche di Polizia Stradale;
- Tariffe Canone Unico Patrimoniale;
- Tariffe per l'utilizzo temporaneo impianti sportivi Compendio Monte Claro;
- Imposta di Trascrizione, iscrizione ed annotazione dei veicoli al P.R.A. nella misura dell'incremento percentuale del 30% rispetto alla misure minime stabilite dal Decreto del Ministero delle Finanze 27 novembre 1998, n. 435;
- Imposta sulle Assicurazioni contro la Responsabilità Civile Auto, secondo l'aliquota fissata nella misura pari al 16%;

- Tariffe per la concessione in uso temporaneo di sale e altri spazi siti in stabili e beni di pertinenza della Città Metropolitana e per la visita Palazzo Regio;
- Rette Asilo Nido per l'anno scolastico;
- Tariffe per accesso ai Servizi Bibliotecari della Città Metropolitana di Cagliari;
- Canone concessorio palestre scolastiche della Città Metropolitana.

C) Indirizzi sul ricorso all'indebitamento per il finanziamento degli investimenti;

Con il presente documento unico di programmazione si decide di non ricorrere ad alcuna forma di indebitamento. La città metropolitana di Cagliari non ha debiti residui per mutui passivi già contratti.

D) Indicazione degli indirizzi e degli obiettivi degli organismi facenti parte del gruppo amministrazione pubblica

Con il decreto del Sindaco Metropolitano n. 214 del 11/12/2024 sono stati definiti gli indirizzi e gli obiettivi **per le società controllate o partecipate**, come segue:

Le società nelle quali l'Ente ha una partecipazione di rilievo, ai sensi del vigente regolamento sui controlli interni, sono:

- 1)** la Proservice spa (quota di partecipazione del 75,39%) (società in house);
- 2)** la società CTM spa (quota di partecipazione del 25,00%) (società partecipata);
- 3)** la società ITS Città Metropolitana s.c. a r.l. (quota di partecipazione del 3,83%) nei confronti della quale viene esercitato il controllo analogo congiunto con gli altri soci, in quanto società in house.

Gli obiettivi gestionali per la società controllate o partecipate, secondo i dettami del regolamento sui controlli interni per l'esercizio 2025, sono di seguito riportati:

- l'adozione di un piano programmatico aziendale (budget);
- perseguimento dell'equilibrio economico, finanziario e patrimoniale cioè dell'equilibrio fra i costi e i ricavi, fra le entrate e le uscite finanziarie, fra l'attivo e il passivo;
- la possibilità di svolgere la propria attività anche nei confronti di soggetti non controllanti per una percentuale inferiore al venti per cento del fatturato (se in linea con lo statuto sociale);
- attuazione o prosecuzione dell'attività di razionalizzazione dei costi di funzionamento, migliorando la propria efficienza, attraverso l'adozione delle seguenti misure: 1) tendenziale riduzione dei costi di gestione aziendale, anche attraverso il contenimento dei compensi specie in caso di incarichi funzionalmente legati tra loro; 2) contenimento degli oneri del personale con riferimento al contratto decentrato aziendale mantenendo tendenzialmente come limite massimo, nell'erogazione del salario accessorio, l'importo previsto nell'esercizio 2024;
- il rispetto, da parte delle società, della normativa pubblicistica in materia di trasparenza nell'adempimento degli obblighi di cui al d.lgs. n. 33/2013, con l'aggiornamento continuo del sito "Società trasparente";
- il rispetto della normativa anticorruzione prevista nella legge n. 190/2012 e nel piano nazionale anticorruzione;
- l'aggiornamento del piano triennale dell'anticorruzione e della trasparenza alle disposizioni di cui alle linee guida dell'Anac n.

1310 del 2016 e n. 236 del 2017;

- l'adozione o l'attuazione di uno stretto coordinamento tra il modello gestionale ex d.lgs. n. 231/2001, il piano triennale anticorruzione e il manuale di gestione aziendale, se esistente all'interno delle società;
- il perseguimento di una sana gestione dei servizi secondo criteri di economicità ed efficienza;
- la predisposizione del programma di valutazione del rischio di crisi aziendale di cui all'articolo 6, comma 2, del d.lgs. n. 175/2016;
- la predisposizione della relazione sul governo societario di cui all'articolo 6, comma 4, del d.lgs. n. 175/2016;
- in merito alle assunzioni del personale che venga rispettato il limite previsto nel budget, da approvarsi dalle rispettive assemblee;
- il rispetto della tempestività dei pagamenti secondo la normativa in materia;
- presentazione di un flusso informativo trimestrale della gestione finanziaria e di cassa;

per la sola società ITS Città metropolitana:

- definizione dei contratti di servizio per i servizi svolti a favore dei soci;
- prosecuzione del rafforzamento della coesione tra i Comuni della Città metropolitana di Cagliari ed evoluzione verso il modello delle "Smart Cities", basato sull'adozione di nuove tecnologie applicate alla comunicazione, alla mobilità, alla sostenibilità ambientale e alla qualità della vita delle comunità;
- prosecuzione dell'attività di crescita della sicurezza per le comunità, attraverso l'integrazione dei sistemi esistenti e la realizzazione di ulteriori apparati tecnologici da mettere a disposizione delle forze di Polizia operanti nella Città metropolitana di Cagliari; Per gli organismi partecipati nei quali la Città metropolitana di Cagliari non dispone degli strumenti di controllo civilistico le misure previste nel presente atto costituiscono principi generali di comportamento cui devono ispirarsi nell'esercizio delle proprie prerogative nell'ambito della governance per il tramite dei propri rappresentanti;

E) Valutazione sulla situazione economico – finanziaria degli organismi gestionali esterni;

Il "Gruppo Bilancio Consolidato della Città Metropolitana di Cagliari" è così costituito:

| <i>Gruppo Bilancio Consolidato della Città Metropolitana di Cagliari</i> | <i>Quota partecipazione al 31/12/2023</i> |
|---|--|
| Città Metropolitana di Cagliari | Ente capogruppo |
| Proservice S.p.A (Società in House) (società controllata) | Partecipata al 75,39% |
| Consorzio Industriale Provinciale di Cagliari (CACIP) | Partecipato al 40% |
| Società C.T.M. Spa (a sua volta capogruppo) | Partecipata al 25% |

| | |
|--|----------------------|
| ITS Città Metropolitana S.c.a.r.l. | Partecipata al 3,83% |
| Consorzio Parco Naturale Molentargius Saline | Partecipato al 3% |

Come risulta dal Bilancio consolidato 2023 approvato dal Consiglio Metropolitan n. 27 del 25/09/2024 tutti gli organismi partecipati hanno concorso con un utile d'esercizio come risulta dalla seguente tabella:

| | | Utile d'esercizio Anno 2023 | Incidenza percentuale |
|---|---------------------|--|------------------------------|
| Città Metropolitana | (utile d'esercizio) | 122.573,00 | 7,23% |
| CACIP | (utile d'esercizio) | 763.084,40 | 44,99% |
| GRUPPO C.T.M. S.P.A. | (utile d'esercizio) | 438.852,25 | 25,87% |
| PROSERVICE SPA | (utile d'esercizio) | 357.346,00 | 21,07% |
| ITS Città Metropolitana | (utile d'esercizio) | ,00 | |
| Consorzio Parco Regionale Molentargius Saline | | 14.366,89 | 0,84% |
| | (utile d'esercizio) | | |
| arrotondamenti | | ,01 | |
| Totale utile di esercizio | | 1.696.222,55 | 100,00% |

Ai fini della valutazione della situazione economico – finanziaria degli organismi gestionali esterni si riportano i dati desumibili dal conto economico e dallo stato patrimoniale consolidato dell'anno 2023 approvato dal Consiglio Metropolitan.

Conto Economico Consolidato

Il Bilancio Consolidato della Città Metropolitana di Cagliari si chiude con un utile consolidato di € 1.696.222,55

Il risultato economico consolidato scaturisce dalla gestione caratteristica, finanziaria e straordinaria:

- la gestione caratteristica consiste nell'insieme delle attività tipiche per le quali l'ente capogruppo e gli organismi partecipati operano e dalle quali conseguono proventi e sostengono costi di produzione;
- la gestione finanziaria consiste nell'insieme delle operazioni legate al reperimento delle risorse finanziarie e ad investimenti finanziari;
- la gestione straordinaria consiste nell'insieme delle operazioni che non sono strettamente correlate alle cd. "attività tipiche" dell'ente e degli organismi inclusi nel perimetro di consolidamento.

Si riporta di seguito il conto economico consolidato suddiviso per le tre tipologie di gestione sopra descritte, con l'indicazione separata dei dati relativi all'ente capogruppo:

| <i>Conto Economico</i> | <i>Città Metropolitana di Cagliari (Conto Economico 2023)</i> | <i>Impatto valori consolidati</i> | <i>Bilancio Consolidato 2023 (Conto Economico Consolidato)</i> |
|--|---|---------------------------------------|--|
| Valore della produzione | 74.860.778,30 | 28.527.542,24 | 103.388.320,54 |
| Costi della produzione | 75.064.883,56 | 27.059.134,20 | 102.124.017,76 |
| Risultato della gestione operativa | -204.105,26 | 1.468.408,04 | 1.264.302,78 |
| Proventi ed oneri finanziari | 1,12 | 610.507,62 | 610.508,74 |
| Rettifiche di valore di attività finanziarie | -64.864,80 | -4.348,00 | -69.212,80 |
| Proventi ed oneri straordinari | 1.078.270,65 | 124.453,33 | 1.202.723,98 |
| Imposte sul reddito | 686.728,71 | 625.371,44 | 1.312.100,15 |
| | | | |
| Risultato di esercizio | 122.573,00 | 1.573.649,55 | 1.696.222,55 |

Lo Stato Patrimoniale Consolidato della Città Metropolitana di Cagliari

L'Attivo consolidato consiste nell'insieme delle risorse impiegate nella gestione del Gruppo Bilancio Consolidato dell'ente. Il Passivo consolidato consiste nell'insieme delle fonti di finanziamento che l'ente e gli organismi inseriti nel Bilancio Consolidato hanno reperito da soci e da terzi. Si riporta di seguito lo stato patrimoniale consolidato, suddiviso per macro voci, con indicazione separata dei dati relativi all'ente e delle rettifiche apportate in sede di consolidamento:

Stato patrimoniale consolidato per macro voci in valore assoluto e in valore percentuale

| Stato Patrimoniale | Città Metropolitana di Cagliari (Stato Patrimoniale 2023) | Impatto valori consolidati | Bilancio Consolidato 2023 (Stato Patrimoniale Consolidato) | % |
|--|--|---------------------------------------|---|---------------|
| Totale crediti v/partecipanti | 0,00 | 633,20 | 633,20 | 0,00 |
| Immobilizzazioni immateriali | 2.802.193,92 | 284.403,00 | 3.086.596,92 | 0,46 |
| Immobilizzazioni materiali | 189.548.613,08 | 111.218.142,41 | 300.766.755,49 | 45,24 |
| Immobilizzazioni finanziarie | 39.359.243,42 | -23.917.092,30 | 15.442.151,12 | 2,32 |
| Totale Immobilizzazioni | 231.710.050,42 | 87.585.453,11 | 319.295.503,53 | 48,03 |
| Rimanenze | 19.927,23 | 7.468.695,20 | 7.488.622,43 | 1,13 |
| Crediti | 16.556.451,65 | 27.698.631,88 | 44.255.083,53 | 6,66 |
| Attività finanziare non immobilizzazione | 0,00 | 0,00 | 0,00 | 0,00 |
| Disponibilità liquide | 251.085.625,05 | 41.581.337,47 | 292.666.962,52 | 44,02 |
| Totale Attivo Circolante | 267.662.003,93 | 76.748.664,55 | 344.410.668,48 | 51,81 |
| Totale Ratei e Risconti attivi | 896.839,82 | 171.590,47 | 1.068.430,29 | 0,16 |
| TOTALE DELL'ATTIVO | 500.268.894,17 | 164.506.341,33 | 664.775.235,50 | 100,00 |
| | | | | |
| Patrimonio netto | 197.045.094,76 | 2.350.385,81 | 199.395.480,57 | 29,99 |
| Fondo per rischi ed oneri | 15.291.580,98 | 11.166.447,80 | 26.458.028,78 | 3,98 |
| TFR | 0,00 | 2.116.401,27 | 2.116.401,27 | 0,32 |
| Debiti | 97.129.653,12 | 138.514.966,48 | 235.644.619,60 | 35,45 |
| Ratei e risconti passivi | 190.802.565,31 | 10.358.139,97 | 201.160.705,28 | 30,26 |
| TOTALE DEL PASSIVO | 500.268.894,17 | 164.506.341,33 | 664.775.235,50 | 100,00 |

SEZIONE 2
SEZIONE OPERATIVA
(Orizzonte temporale pari a quello del Bilancio di Previsione)
Triennio 2025-2027

Spesa per il personale e limiti facoltà assunzionali per il triennio 2025/2027.

Programmazione strategica delle risorse umane

Quadro normativo

Le amministrazioni pubbliche, sulla base di quanto disposto dall'art. 6 comma 2 del d.lgs n. 165/2001, allo scopo di ottimizzare l'impiego delle risorse pubbliche disponibili e perseguire obiettivi di performance organizzativa, efficienza, economicità e qualità dei servizi ai cittadini, adottano il piano triennale dei fabbisogni di personale, in coerenza con la pianificazione pluriennale delle attività e della performance, nonché con le linee di indirizzo emanate ai sensi dell'articolo 6-ter dello stesso Decreto. Il D. Lgs. n. 267/2000 all'art. 91 prevede la stessa disposizione per gli enti locali i quali sono tenuti alla programmazione triennale del fabbisogno di personale finalizzata alla riduzione programmata delle spese del personale.

Altre disposizioni in materia sono costituite da:

- a) l'art. 19, comma 8, della L. n. 448/2001 (L. Finanziaria per l'anno 2002), il quale prevede che a decorrere dall'anno 2002 gli organi di revisione contabile degli Enti Locali, accertano che i documenti di programmazione del fabbisogno del personale siano improntati al rispetto del principio di riduzione complessiva della spesa di cui all'art. 39 della L. n. 449/1997 e s.m.i.;
- b) l'art. 3 comma 10 bis del D.L. n. 90/2014, convertito dalla legge n. 114/2014, il quale specifica che il rispetto degli adempimenti e prescrizioni in materia di assunzioni e di spesa di personale, come disciplinati dall'art. 3 del D.L. n. 90/2014, nonché delle prescrizioni di cui al comma 4 dell'art. 11 del medesimo decreto, deve essere certificato dal Collegio dei Revisori nella relazione di accompagnamento alla delibera di approvazione del Bilancio annuale dell'ente;

c) la legge n. 68/1999 relativa alle assunzioni obbligatorie.

Il Piano triennale del fabbisogno del personale per gli anni 2023-2025 attualmente in vigore, approvato con Decreto del Sindaco metropolitano n. 251 del 23/11/2023, è stato predisposto sulla base delle modalità di determinazione della capacità assunzionale stabilite dal Decreto legge n. 34 del 30 aprile 2019 convertito, con modificazioni, dalla legge 28 giugno 2019, n. 58, il quale al comma 1 -bis dell'art. 33 del decreto-legge stabilisce che: *«A decorrere dalla data individuata dal decreto di cui al presente comma, anche per le finalità di cui al comma 1, le province e le città metropolitane possono procedere ad assunzioni di personale a tempo indeterminato in coerenza con i piani triennali dei fabbisogni di personale e fermo restando il rispetto pluriennale dell'equilibrio di bilancio asseverato dall'organo di revisione, sino ad una spesa complessiva per tutto il personale dipendente, al lordo degli oneri riflessi a carico dell'amministrazione, non superiore al valore soglia definito come percentuale, differenziata per fascia demografica, della media delle entrate correnti relative agli ultimi tre rendiconti approvati, considerate al netto del fondo crediti di dubbia esigibilità stanziato nel bilancio di previsione.*

Con decreto del Ministro per la pubblica amministrazione, di concerto con il Ministro dell'economia e delle finanze e il Ministro dell'interno, previa intesa in sede di Conferenza Stato-città ed autonomie locali, entro sessanta giorni dalla data di entrata in vigore della presente disposizione sono individuati le fasce demografiche, i relativi valori soglia prossimi al valore medio per fascia demografica e le relative percentuali massime annuali di incremento del personale in servizio per le province e le città metropolitane che si collocano al di sotto del predetto valore soglia. I predetti parametri possono essere aggiornati con le modalità di cui al secondo periodo ogni cinque anni. Le province e le città metropolitane in cui il rapporto fra la spesa di personale, al lordo degli oneri riflessi a carico dell'amministrazione, e la media delle predette entrate correnti relative agli ultimi tre rendiconti approvati risulta superiore al valore soglia di cui al primo periodo, adottano un percorso di graduale riduzione annuale del suddetto rapporto fino al conseguimento nell'anno 2025 del predetto valore soglia anche applicando un turn over inferiore al cento per cento. A decorrere dal 2025 le province e le città metropolitane che registrano un rapporto superiore al valore soglia applicano un turn over pari al trenta per cento fino al conseguimento del predetto valore soglia. Il limite al trattamento accessorio del personale di cui all'art. 23, comma 2, del decreto legislativo 25 maggio 2017, n.

75, è adeguato, in aumento o in diminuzione, per garantire l'invarianza del valore medio pro capite , riferito all'anno 2018, del fondo per la contrattazione integrativa nonché delle risorse per remunerare gli incarichi di posizione organizzativa, prendendo a riferimento come base di calcolo il personale in servizio al 31 dicembre 2018»;

Sulla base di quanto disposto dall'art. 33 comma 1-bis del decreto-legge n. 34 del 2019 è stato poi emanato il DPCM 11 gennaio 2022 riguardante l'individuazione dei valori soglia ai fini della determinazione delle capacità assunzionali delle Province e delle Città metropolitane.

Sulla base di quanto sopra esposto si rende necessario procedere all'adeguamento del Programma triennale del fabbisogno del personale, anche al nuovo quadro normativo oltre che alle diverse esigenze organizzative e funzionali dell'amministrazione.

Organizzazione, dotazione organica e risorse umane

L'organizzazione dell'ente è stata definita con il Decreto del Vice Sindaco Metropolitano n. 112 del 11/06/2024 con il quale è stata approvata la Macro Struttura della Città Metropolitana di Cagliari.

Il personale effettivamente in servizio alla data odierna è costituita da n. 288 suddivise nelle diverse figure professionali come da tabella sotto riportata:

| Qualifica/Categoria | Personale in servizio | | | | | Totale complessivo |
|---------------------|-----------------------|---------------|------------|-------------------|-----------|--------------------|
| | Dirigenti | Funzionari/EQ | Istruttore | Operatore esperto | Operatore | |
| | 6 | 125 | 124 | 33 | 1 | 289 |
| Totale | 6 | 125 | 124 | 33 | 1 | 289 |

Il personale di ruolo è costituito da:

- n. 4 dirigenti;
- n. 123 funzionari EQ;

- n. 123 istruttori;
- n. 33 operatori esperti
- n. 1 operatore.

Il personale a tempo determinato è invece costituito da:

- n. 2 dirigenti T.D. ex art. 110, comma 1, D.Lgs. n. 267/2000;
- n. 1 Istruttore amministrativo T.D. (finanziamento R.A.S.).
- n. 2 Funzionari EQ T.D. (P.N.R.R.) assegnati a questo ente al di fuori della capacità assunzionale dell'ente e del piano triennale e annuale del fabbisogno del personale.

Altro personale in servizio:

- n. 1 Direttore Generale a T.D. Il Direttore generale è cessato dal Servizio in data 19/08/2024;
- n. 1 Segretario Generale a decorrere dal 04/09/2024.

I contratti suindicati sono stipulati nel rispetto di quanto previsto dall'art. 9, comma 28, del D.L. n. 78/2010, che disciplina per gli enti locali il vincolo in materia di contenimento della spesa di personale per lavoro flessibile, il quale prevede che:

- a) il limite di spesa di personale per lavoro flessibile per il triennio 2024/2026 in valore assoluto è pari al 100% del valore dell'anno 2009, avendo l'ente rispettato il pareggio di bilancio nell'anno 2023, ed è determinato in €1.816.121,18;
- b) è esclusa da tali limiti la spesa per le assunzioni a T.D. effettuate ai sensi dell'art. 110, comma 1, del D.Lgs. 267/2000;
- c) sono, escluse da tali limiti le spese di personale specificatamente finanziate dalla RAS, in base all'articolo 2, comma 7, della L.R. 10 del 18 marzo 2011, e successive modificazioni;
- d) sono, inoltre, escluse da tali limiti le spese del personale assegnato all'ente per la realizzazione del P.N.R.R.

I limiti di spesa in materia di lavoro flessibile, infine, non rilevano per le proroghe delle assunzioni a tempo

determinato in quanto finanziate dalla Regione Sardegna ai sensi dell'art. 1 c. 23 L.R. 32/2016.

Capacità assunzionale potenziale

La capacità assunzionale delle Città Metropolitane, disciplinata dall'art. 33, comma 2, del DL 34/2019 e dal DM attuativo del 11/01/2022, è determinata sulla base della sostenibilità finanziaria della spesa di personale. In particolare, l'art. 33, comma 2, del DL 34/2019, prevede che gli enti locali possono procedere ad assunzioni di personale a tempo indeterminato in coerenza con i piani triennali dei fabbisogni di personale e fermo restando il rispetto pluriennale dell'equilibrio di bilancio asseverato dall'organo di revisione, sino ad una spesa complessiva per tutto il personale dipendente, al lordo degli oneri riflessi a carico dell'amministrazione, non superiore al valore soglia definito come percentuale, differenziata per fascia demografica, della media delle entrate correnti relative agli ultimi tre rendiconti approvati, considerate al netto del fondo crediti dubbia esigibilità stanziato in bilancio di previsione. I valori soglia per fascia demografica del rapporto della spesa del personale degli enti rispetto alle entrate correnti sono determinati sulla base di quanto disposto dall'art. 33, comma 2, del DL n. 34/2019, e del DM del 11/01/2022.

La popolazione residente della Città metropolitana di Cagliari al 1/01/2024 è di 420.364 abitanti e, pertanto, l'ente rientra nella fascia demografica "a) Città metropolitane con meno di 750.000 abitanti, cui corrisponde un valore soglia (in termini di rapporto tra spesa di personale e entrate correnti, al netto del FCDE) pari a 25,30%.

Come si evince dal seguente prospetto, la Città metropolitana di Cagliari rientra tra gli enti con un'incidenza di spesa di personale sulle entrate correnti posizionata al di sotto del valore soglia. Nello specifico, con riferimento alla spesa di personale anno 2024 e alla media delle entrate correnti del triennio 2021-2023, il rapporto è pari a 15,56%.

| | 2021 | 2022 | 2023 |
|-------------------------------|------------|------------|------------|
| TITOLO 1 - entrate tributarie | 31.438.393 | 29.103.042 | 30.106.568 |
| TITOLO 2 - trasferimenti | 26.108.144 | 29.253.929 | 29.285.041 |

DUP 2025/2027 - SEZIONE OPERATIVA

| | | | |
|------------------------------------|------------|------------|------------|
| TITOLO 2 - entrate extratributarie | 1.304.198 | 1.845.687 | 2.060.819 |
| Totale entrate | 58.850.735 | 60.202.657 | 61.452.428 |

Media entrate correnti 60.168.607,00

FCDE bilancio di previsione 2023 10.622,00

A) Media Entrate Correnti al netto FCDE 60.157.985,00

B) Spesa di personale anno 2023 (ultimo rendiconto approvato) (MACROAGGREGATI

U1.01.00.00.001, U1.03.02.12.001, 9.359.014,00

U1.03.02.12.002, U1.03.02.12.003,

U1.03.02.12.999)

C) Rapporto Spesa Personale/Entrate Correnti (B/A) 15,56%

D) VALORE SOGLIA percentuale da decreto attuativo 25,30 %

E) Limite massimo spesa di personale applicando

il valore soglia (A * D) 15.219.970,31

Come indicato all'art. 4, comma 1, del Decreto Attuativo, agli enti che si collocano al di sotto del rispettivo valore soglia è riconosciuta una capacità di spesa aggiuntiva per assunzioni a tempo indeterminato, fino al raggiungimento del valore soglia. Tale potenzialità espansiva della spesa esplicherà i suoi effetti gradualmente, secondo incrementi massimi annuali - determinati in misura percentuale rispetto alla spesa di personale registrata nell'anno 2019 - indicati all'articolo 5 del decreto ministeriale, e qui di seguito riportati, e fermo restando il rispetto del valore soglia: 22% nel 2022, al 24% nel 2023 e al 25% nel 2024. A partire dall'anno 2025 la capacità di spesa aggiuntiva è invece pari al valore soglia del 25.30%.

| Annualità | 2025 | 2026 | 2027 |
|---|--------|----------------------|----------------------|
| Valore soglia/percentuale incremento Valore soglia: | 25,30% | Valore soglia: 25,30 | Valore soglia: 25,30 |

anno 2025

| | | | |
|-----------------------------------|---------------|---------------|---------------|
| Capacità assunzionale | 5.860.955,68 | 5.860.955,68 | 5.860.955,68 |
| Limite massimo spesa di personale | 15.219.970,31 | 15.219.970,31 | 15.219.970,31 |

Pertanto il limite di spesa per il personale per le annualità 2025, 2026 e 2027 è pari 15.219.970,31 (spesa personale 2023 pari ad 9.359.014,63 (valore decrementato dalle spese eterofinanziate) incrementata fino al valore soglia pari al 25,30% delle entrate correnti a cui corrisponde una capacità assunzionale aggiuntiva pari ad euro 5.860.955,68.

La capacità assunzionale potenziale dell'ente per il periodo 2025/2027 è, quindi, pari a:

- euro 5.860.955,68 per l'anno 2025;
- euro 5.860.955,68 per l'anno 2026;
- euro 5.860.955,68 per l'anno 2027.

La capacità assunzionale aggiuntiva dell'ente a partire dal 2025 è pari a euro 2.512.058,41 (differenza tra il valore soglia del 25,30 % delle entrate correnti pari a 15.219.970,31 e la spesa di personale prevista per l'anno 2025 pari a euro 12.707.911,90 decurtata dalle spese etero finanziate).

Stato di attuazione Programmazione fabbisogno del personale

Il Piano triennale di fabbisogno del personale adottato con Decreto del Sindaco Metropolitano N. 198 del 20/11/2024 nel triennio 2024/2026 prevede:

Anno 2024

Assunzione tramite procedura concorsuale, prevista dal Piano triennale del fabbisogno 2023/2025, di n. 3 istruttori tecnici ambientali area degli istruttori a decorrere n. 2 dal 1/04/2024 e n. 1 dal 29/04/2024;

Assunzione, tramite le procedure previste dal Regolamento degli uffici e dei servizi e sulla base di quanto disposto dall'art. 28, comma 1bis del D.L. n. 75/2023, di n. 4 Dirigenti di cui:

- n. 2 Dirigenti tecnici a tempo indeterminato a decorrere dal 16/05/2024. Procedura assunzione completata;
- n. 1 Dirigente contabile a tempo indeterminato a decorrere dal 16/05/2024. Procedura assunzione in corso;
- n. 1 dirigente amministrativo a tempo determinato a decorrere dal 16/05/2024. Procedura assunzione completata.

Assunzione tramite le procedure previste dal Regolamento degli uffici e dei servizi dell'ente di cui n. 30 unità lavorative di qualifica non dirigenziale di cui;

- n. 9 Funzionari EQ amministrativi area Funzionari di cui n. 1 unità a decorrere dal 01/07/2024 e n. 8 unità a decorrere dal 1/12/2024. Procedura assunzione completata per n. 1 unità a decorrere dal 1/08/2024;
- n. 6 Funzionari EQ Tecnici area Funzionari a decorrere dal 1/12/2024;
- n. 1 Funzionario EQ tecnico geologo area Funzionari a decorrere dal 01/12/2024;
- n. 5 Istruttori amministrativi area Istruttori a decorrere dal 1/07/2024. Procedura assunzione completata per n. 2 unità a decorrere dal 1/08/2024 e n. 2 unità a decorrere dal 2/09/2024. Assunzione n. 1 unità per mobilità a decorrere dal 29/12/2024;
- n. 3 Istruttori contabili area Istruttori a decorrere dal 1/07/2024; Procedura assunzione completata a decorrere dal 1/08/2024;
- n. 2 Istruttori tecnici ambientali area Istruttori a decorrere dal 1/12/2024;
- n. 4 Operatori esperti informatici, ai sensi dell'art. 1 L. n. 68/1999, a decorrere dal 01/12/2024;

Assunzione tramite le procedure previste dal Regolamento degli uffici e dei servizi dell'ente di cui n. 2 unità lavorative di qualifica non dirigenziale ai sensi dell'art. 90 del D.lgs. n. 267/2000 di cui;

- n. 1 Funzionario EQ amministrativo (addetto stampa) nell'area Funzionari a decorrere dal

16/10/2024. Procedura assunzione completata;

- n. 1 Istruttore amministrativo (addetto alla segreteria del Sindaco metropolitano) area Istruttori a decorrere dal 16/10/2024. Procedura assunzione completata.

Assunzione tramite procedura di stabilizzazione di n. 3 unità lavorative di qualifica non dirigenziale, ai sensi e per gli effetti del combinato disposto dell'art. 20 (*Superamento del precariato nelle pubbliche amministrazioni*), comma 1, del D.lgs. n. 75/2017 e dell'art. 3 (*Disposizioni in materia di rafforzamento della capacità amministrativa degli enti territoriali*), comma 17-bis, del D.lgs. n. 44/2023, di cui:

- n. 1 Funzionario EQ Tecnico nell'area Funzionari a decorrere dal 16/02/2024. Procedura assunzione completata;
- n. 1 Istruttore tecnico ambientale nell'area Istruttori a decorrere dal 16/02/2024. Procedura assunzione completata;
- n. 1 Istruttore amministrativo nell'area Istruttori a decorrere dal 16/12/2024.

Assunzione tramite procedura di stabilizzazione di n. 3 unità lavorative PNRR di qualifica non dirigenziale nell'area Funzionari EQ, di cui:

- n. 1 Funzionario EQ Tecnico nell'area Funzionari a decorrere dal 15/07/2024 (ai sensi e per gli effetti dell'art. 50 "*Disposizioni per il potenziamento delle politiche di coesione e per l'integrazione con il PNRR*", comma 17-bis, del D.lgs. n. 13/2023)
- n. 1 Funzionario EQ Amministrativo nell'area Funzionari a decorrere dal 29/10/2024 (ai sensi e per gli effetti del combinato disposto dell'art. 20, comma 1, del D.lgs. n. 75/2017 e dell'art. 3, comma 17-bis, del D.lgs. n. 44/2023)
- n. 1 Funzionario EQ Analista Informatico nell'area Funzionari a decorrere dal 29/10/2024 (ai sensi e per gli effetti del combinato disposto dell'art. 20, comma 1, del D.lgs. n. 75/2017 e dell'art. 3, comma 17-bis, del D.lgs. n. 44/2023).

Assunzione, attraverso il Programma Nazionale di Assistenza Tecnica Capacità per la Coesione 2021-2027, di n. 1 unità di qualifica non dirigenziale nell'area Funzionari EQ a decorrere dal 1/12/2024 a tempo determinato fino al 31/07/2025.

Assunzione, attraverso il Programma Nazionale di Assistenza Tecnica Capacità per la Coesione 2021-2027

(PN CapCoe), di n. 7 unità di qualifica non dirigenziale nell'area Funzionari, n. 4 Funzionari EQ amministrativi e n. 3 Funzionari EQ tecnici.

Anno 2025

Assunzione, tramite le procedure previste dal Regolamento degli uffici e dei servizi di n. 1 Dirigente a tempo indeterminato profilo tecnico a decorrere dal 1/07/2025;

Assunzione tramite le procedure previste dal Regolamento degli uffici e dei servizi dell'ente di cui n. 4 unità lavorative di qualifica non dirigenziale di cui;

- n. 1 Funzionario EQ amministrativo area Funzionari, ai sensi dell'art. 1 L. n. 68 del 12 marzo 1999, a decorrere dal 01/12/2025;
- n. 1 Istruttore tecnico area Istruttori, a decorrere dal 01/03/2025;
- n. 2 Istruttori amministrativi area Istruttori, ai sensi dell'art. 1 L. n. 68 del 12 marzo 1999, a decorrere dal 01/06/2025.

Assunzione tramite progressioni verticali per n. 11 unità lavorative, in base al disposto del CCNL del 16/11/2022 e a seguito di confronto con la parte sindacale, per ricoprire i posti per vari profili professionali secondo alla seguente suddivisione:

- n. 1 Istruttore Polizia locale Area degli Istruttori
- n. 10 Area dei Funzionari EQ di cui:
 - Area amministrativa 3
 - Area contabile 2
 - Area tecnica 1
 - Area tecnica ambientale 3
 - Area educativa e psico/pedagogica 1

Anno 2026

Nell'annualità 2026 non è prevista alcuna assunzione.

La programmazione del fabbisogno del personale, per l'anno 2024, determina spese pari a euro 374.946,23.

Le spese per le nuove assunzioni trovano totale copertura negli stanziamenti di bilancio che ammontano

per lo stesso anno a euro 374.946,23 derivanti per euro 79.504,30 da risparmi di spesa per cessazioni dal servizio per l'annualità 2023, euro 295.441,93 da risparmi di spesa per cessazioni dal servizio per l'annualità 2024.

Le assunzioni programmate per l'anno 2025 determinano una spesa pari a euro 143.531,73. Le spese per le nuove assunzioni trovano totale copertura negli stanziamenti di bilancio che ammontano per lo stesso anno a euro 143.531,73 derivanti da risparmi di spesa per cessazioni dal servizio per l'annualità 2025.

Nell'annualità 2026 non è prevista alcuna assunzione.

Sono confermati gli stanziamenti per assunzioni previste nella precedente programmazione e previste ulteriori risorse per nuove assunzioni a partire dall'annualità 2025 per euro 254.517,46.

Le spese per l'assunzione dei dirigenti a tempo indeterminato trovano totale copertura negli stanziamenti di bilancio dell'Ente.

Le spese relative all'assunzione di n. 7 Funzionari amministrativi attraverso il Progetto PN CapCoe dell'Agenzia della coesione e di n. 1 funzionario a tempo determinato sono a carico del Bilancio dello Stato.

Le assunzioni previste dalla presente programmazione determinano una spesa a regime pari a ad euro 1.791.549,47 di cui euro 1.570.575,80 derivanti da cessazioni dal servizio e euro 220.973,67 dalle risorse già previste in bilancio per nuove assunzioni.

Programmazione fabbisogno del personale 2025/2027

Come già evidenziato la capacità assunzionale aggiuntiva dell'ente a partire dal 2025 è pari a euro 2.512.058,41.

La capacità finanziaria per assunzioni a tempo indeterminato (calcolata, in applicazione del CCNL 2019/2021, sulla base della categoria di ingresso con IVC ed elemento perequativo, comprensivo degli oneri riflessi e IRAP e al netto del salario accessorio), sulla base delle risorse finanziarie previste in bilancio per nuove assunzioni nel periodo considerato è pari a:

Anno 2025

Euro 398.049,19 derivanti per euro 143.531,73 da risparmi di spesa per cessazioni dal servizio per l'annualità 2025 e per euro 254.517,46 già stanziati in bilancio sui capitoli di spesa per il personale per l'anno 2025 e 2026;

Anno 2026

Euro 515.900,00 stanziati in bilancio sui capitoli di spesa per il personale.

Anno 2027

Euro 515.900,00 stanziati in bilancio sui capitoli di spesa per il personale.

Le aree, i profili professionali e le modalità di reclutamento del personale verranno definite nel Piano integrato di attività e organizzazione.

Sulla base di quanto esposto in premessa, per quanto riguarda la programmazione strategica delle risorse umane per il periodo 2025/2027, si evidenzia che:

1) il limite di spesa per il personale della Città metropolitana di Cagliari, calcolato ai sensi dell'articolo 1, commi 557 e seguenti, della L. 27/12/2006 n. 296 (legge finanziaria 2007) e successive modifiche ed integrazioni, il quale disciplina il vincolo in materia di contenimento della spesa di personale per gli Enti soggetti al patto di stabilità nel 2015 (ora soggetti al "pareggio di bilancio"), è pari a € 22.317.066,99 (media triennio 2011/2013);

1) la spesa per il personale 2025, ai sensi dell'art. 1, commi 557 e seguenti, della L. 27/12/2006 n. 296, è pari a € 16.801.346,39 e include IRAP, rinnovi contrattuali, formazione e missioni e personale in comando);

2) la spesa per il personale prevista nel bilancio 2025, ai fini del calcolo per la capacità assunzionale, è pari a € 14.458.541,94 di cui risorse etero finanziate:

- contributo RAS per spese personale di cui alla L.R. 32/2016 per € 1.400.000,00;
- personale in mobilità volontaria da comunità montane € 350.630,04.

Il limite massimo della capacità assunzionale effettiva per l'anno 2025, pertanto, è pari a € 12.707.911,90.

3) gli spazi per ulteriori spese di personale rispetto al triennio 2011/2013 ai sensi dell'articolo 1, commi 557 e seguenti, della L. 27/12/2006 n. 296 (legge finanziaria 2007) ammontano a € 6.771.341,74;

- 4) la spesa rientra nei limiti previsti per il contenimento della spesa lavoro flessibile di cui all'art. 9, comma 28, D.L. n. 78/2010) e di contenimento della spesa del personale, alla luce dell'articolo 2, comma 7, della L.R. 10 del 18 marzo 2011, modificata dalla LR. 15 marzo 2012;
- 5) la spesa prevista rientra nei limiti della spesa per il personale in servizio, calcolata sulla base della spesa teorica della dotazione organica;
- 6) la spesa rientra nei limiti previsti per le facoltà assunzionali, calcolate sulla base della normativa vigente;
- 7) la Città Metropolitana di Cagliari non ha mai dichiarato il dissesto finanziario e che, dall'ultimo Rendiconto della Gestione (2023) approvato, non emergono condizioni di squilibrio finanziario come risulta dall'apposita tabella dei parametri di deficitarietà allegata al medesimo;
- 8) la Città Metropolitana di Cagliari, prevede di rispettare per gli anni 2025/2027 il pareggio di bilancio (inteso come rispetto degli equilibri di bilancio in sede di rendiconto della gestione), così come risulta in sede di previsione dal bilancio di previsione finanziario 2025/2027 e successive variazioni;
- 9) rispetta gli attuali vincoli di finanza pubblica in materia di pareggio di bilancio;

H) Programma delle Alienazioni e Valorizzazioni Immobiliari;

Per il Triennio 2025/2027 con Decreto del Sindaco Metropolitano numero n. 133 del 07/08/2024 è stato approvato preliminarmente il Piano delle Alienazioni e valorizzazioni immobiliari, recepito integralmente del DUP di seguito allegato.

I) Programmazione dei lavori pubblici svolta in conformità ad un programma triennale e ai suoi aggiornamenti annuali

Con Decreto del Sindaco Metropolitano n. 125 del 31/07/2024, avente ad oggetto “Adozione Programma Triennale dei LL.PP. 2025/2027 e Elenco Annuale dei lavori da realizzare nell'anno 2025”, il Sindaco Metropolitano ha approvato lo schema del programma triennale dei lavori pubblici per il triennio 2025/2027 e “Elenco annuale dei lavori da realizzare nell'anno 2025”, aggiornato successivamente con nota prot. n. 41679 del 03/12/2024.

K) Programma triennale degli acquisti di beni e servizi.

Con Decreto del Sindaco Metropolitano n. 126 del 31/07/2024, avente ad oggetto: “Adozione programma triennale degli acquisti di beni e servizi 2025/2027”, è stato adottato lo schema del Programma Triennale degli Acquisti di Beni e Servizi 2025/2027.

L) Programma degli incarichi e collaborazioni di lavoro autonomo

Si allega il programma degli incarichi e delle collaborazioni di lavoro autonomo così come risulta dalle richieste presentate dai settori.

M) Elenco delle Opere Finanziate negli anni precedenti e non ancora realizzate

Si allega infine l'elenco delle opere finanziate e non ancora realizzate alla data del presente DUP.

SEZIONE 2 -SEZIONE OPERATIVA

Parte 2.2 – Dettaglio per Programmi Operativi

| Programma | Previsioni Competenza 2025 | Previsioni Competenza 2026 | Previsioni Competenza 2027 |
|--|----------------------------------|----------------------------------|----------------------------------|
| 0101 - Organi istituzionali | 506.540,90 | 506.540,90 | 506.540,90 |
| 0102 - Segreteria generale | 632.064,11 | 641.064,11 | 641.064,11 |
| 0103 - Gestione economica, finanziaria, programmazione, provveditorato | 4.615.026,11 | 4.230.751,86 | 4.228.738,54 |
| 0104 - Gestione delle entrate tributarie e servizi fiscali | 386.702,74 | 386.702,74 | 386.702,74 |
| 0105 - Gestione dei beni demaniali e patrimoniali | 4.551.625,02 | 2.604.399,39 | 2.604.399,39 |
| 0108 - Statistica e sistemi informativi | 1.163.027,87 | 1.163.027,87 | 1.163.027,87 |
| 0110 - Risorse umane | 4.436.203,48 | 4.539.927,95 | 4.539.927,95 |
| 0111 - Altri servizi generali | 829.275,65 | 829.275,65 | 829.275,65 |
| 0402 - Altri ordini di istruzione | 13.690.507,57 | 10.339.010,45 | 10.339.010,45 |
| 0406 - Servizi ausiliari all'istruzione | 3.000,00 | 3.000,00 | 3.000,00 |
| 0502 - Attività culturali e interventi diversi nel settore culturale | 1.161.150,08 | 1.152.150,08 | 1.152.150,08 |
| 0601 - Sport e tempo libero | 126.833,50 | 111.833,50 | 111.833,50 |
| 0801 - Urbanistica e assetto del territorio | 637.240,38 | 343.652,14 | 343.652,14 |
| 0901 - Difesa del suolo | 688.394,82 | 688.394,82 | 688.394,82 |
| 0902 - Tutela, valorizzazione e recupero ambientale (cave) | 1.428.743,76 | 1.338.054,16 | 1.327.399,16 |
| 0908 - Qualità dell'aria e riduzione dell'inquinamento | 1.688.301,56 | 1.688.301,56 | 1.688.301,56 |
| 1003 - Trasporto per vie d'acqua | 500.000,00 | | |
| 1004 - Altre modalità di trasporto | 5.640.183,41 | 5.683.189,44 | 3.537.074,44 |
| 1005 - Viabilità e infrastrutture stradali | 5.635.191,74 | 7.384.065,71 | 7.384.065,71 |
| 1101 - Sistema di protezione civile | 39.213,61 | 39.213,61 | 39.213,61 |
| 1207 - Programmazione e governo della rete dei servizi sociosanitari e sociali | 1.667.021,28 | 1.667.021,28 | 1.667.021,28 |
| 1307 - Ulteriori spese in materia sanitaria | 1.944.741,69 | 1.944.741,69 | 1.946.341,69 |
| 1503 - Sostegno all'occupazione | 13.950,00 | 13.950,00 | 13.950,00 |
| 1602 - Caccia e pesca | 508.044,15 | 508.044,15 | 508.044,15 |
| 1801 - Relazioni finanziarie con le altre autonomie territoriali | 22.140.496,99 | 22.140.496,99 | 22.140.496,99 |
| 1901 - Relazioni internazionali e Cooperazione allo sviluppo | 158.024,79 | 158.024,79 | 158.024,79 |
| 2001 - Fondo di riserva | 500.000,00 | 500.000,00 | 500.000,00 |
| 2002 - Fondo crediti di dubbia esigibilità | 8.407,47 | 8.407,47 | 8.407,47 |
| 2003 - Altri Fondi | 606.221,64 | 716.368,48 | 716.668,80 |
| 9901 - Servizi per conto terzi - Partite di giro | 14.636.000,00 | 14.636.000,00 | 14.636.000,00 |
| Totale Generale | 90.542.134,32 | 85.965.610,79 | 83.808.727,79 |





CITTÀ METROPOLITANA DI CAGLIARI

**DOCUMENTO UNICO DI PROGRAMMAZIONE
(D.U.P.) TRIENNIO 2025/2027**

**PIANO DELLE ALIENAZIONI E VALORIZZAZIONI
IMMOBILIARI**



Decreto del Sindaco Metropolitano

N. 133 del 07/08/2024

OGGETTO: Art. 58 D.L. 112/2008, convertito nella L. 133/2008 – Piano delle alienazioni e valorizzazioni immobiliari 2025/2027 – Approvazione.

Il Sindaco Metropolitano

VISTO l'art. 58 del Decreto Legge 25 giugno 2008, n. 112, convertito nella Legge 6 agosto 2008, n. 133 recante *"Ricognizione e valorizzazione del patrimonio immobiliare di regioni, comuni ed enti locali"*, il quale dispone:

- *"Per procedere al riordino, gestione e valorizzazione del patrimonio immobiliare di Regioni, Province, Comuni e altri Enti locali, nonché di società o Enti a totale partecipazione dei predetti enti, ciascuno di essi, con delibera dell'organo di Governo individua, redigendo apposito elenco, sulla base e nei limiti della documentazione esistente presso i propri archivi e uffici, i singoli beni immobili ricadenti nel territorio di competenza, non strumentali all'esercizio delle proprie funzioni istituzionali, suscettibili di valorizzazione ovvero di dismissione. Viene così redatto il piano delle alienazioni e valorizzazioni immobiliari allegato al bilancio di previsione nel quale, previa intesa, sono inseriti immobili di proprietà dello Stato individuati dal Ministero dell'economia e delle finanze-Agenzia del demanio tra quelli che insistono nel relativo territorio" (comma così sostituito dall'art. 33-bis, comma 7, legge n. 111 del 2011, come introdotto dall'art. 27, comma 1, legge n. 214 del 2011)."* (comma 1);
- *"L'inserimento degli immobili nel piano ne determina la conseguente classificazione come patrimonio disponibile, fatto salvo il rispetto delle tutele di natura storico-artistica, archeologica, architettonica e paesaggistico-ambientale. Il piano è trasmesso agli Enti competenti, i quali si esprimono entro trenta giorni, decorsi i quali, in caso di mancata espressione da parte dei medesimi Enti, la predetta classificazione è resa definitiva. La deliberazione del consiglio comunale di approvazione, ovvero di ratifica dell'atto di deliberazione se trattasi di società o Ente a totale partecipazione pubblica, del piano delle alienazioni e valorizzazioni determina le destinazioni d'uso urbanistiche degli immobili. Le Regioni, entro 60 giorni dalla data di entrata in vigore della presente legge, disciplinano l'eventuale equivalenza della deliberazione del consiglio comunale di approvazione quale variante allo strumento urbanistico generale, ai sensi dell'articolo 25 della legge 28 febbraio 1985, n. 47, anche disciplinando le procedure semplificate per la relativa approvazione. Le Regioni, nell'ambito della predetta normativa approvano procedure di copianificazione per l'eventuale verifica di conformità agli strumenti di pianificazione sovraordinata, al fine di concludere il procedimento entro il termine perentorio di 90 giorni dalla deliberazione comunale. Trascorsi i predetti 60 giorni, si applica il comma 2 dell'articolo 25 della legge 28 febbraio 1985, n. 47. Le varianti urbanistiche di cui al presente comma, qualora rientrano nelle previsioni di cui al comma 3 e all'articolo 3 della direttiva 2001/42/CE e del comma 4 dell'articolo 7 del decreto legislativo 3 aprile 2006, n. 152 e ss.mm.ii. non sono soggette a valutazione ambientale strategica" (comma così sostituito dall'art. 33-bis, comma 7, legge n. 111 del 2011, come introdotto dall'art. 27, comma 1, legge n. 214 del 2011).* (comma 2);
- *"Gli elenchi di cui al comma 1, da pubblicare mediante le forme previste per ciascuno di tali enti, hanno effetto dichiarativo della proprietà, in assenza di precedenti trascrizioni, e producono gli effetti previsti dall'art. 2644 del codice civile, nonché effetti sostitutivi dell'iscrizione del bene in catasto."* (comma 3);
- *"Gli uffici competenti provvedono, se necessario, alle conseguenti attività di trascrizione, intavolazione e voltura"* (comma 4);
- *"Contro l'iscrizione del bene negli elenchi di cui al comma 1, è ammesso ricorso amministrativo entro sessanta giorni dalla pubblicazione, fermi gli altri rimedi di legge"* (comma 5);

VISTO altresì il principio contabile applicato concernente la programmazione del bilancio di cui all'allegato n. 4/1 del Decreto Legislativo 118/2011, il quale all'art. 8.2 sul Documento Unico di Programmazione degli Enti Locali (DUP) prevede che la sezione operativa nella parte 2 contenga tra l'altro il Piano delle alienazioni e valorizzazione dei beni patrimoniali e dispone *"Al fine di procedere al riordino, gestione e valorizzazione del proprio patrimonio immobiliare"*

l'ente, con apposita delibera dell'organo di governo individua, redigendo apposito elenco, i singoli immobili di proprietà dell'ente. Tra questi devono essere individuati quelli non strumentali all'esercizio delle proprie funzioni istituzionali e quelli suscettibili di valorizzazione ovvero di dismissione. Sulla base delle informazioni contenute nell'elenco deve essere predisposto il "Piano delle alienazioni e valorizzazioni patrimoniali" quale parte integrante del DUP";

DATO ATTO CHE il procedimento per l'approvazione del Piano delle alienazioni e valorizzazioni dei beni patrimoniali prevede una articolazione in due fasi in cui nella prima interviene l'organo di governo che approva sulla base della attività ricognitiva l'elenco dei beni immobili non strumentali all'esercizio delle funzioni istituzionali suscettibili di valorizzazione ovvero di dismissione mentre nella seconda interviene l'organo consiliare che sulla base dell'elenco approvato procede alla formale approvazione del Piano anzidetto ;

DATO ATTO CHE il Servizio Patrimonio dell'Ente mediante la consultazione degli archivi e dell'inventario generale ha svolto una ricognizione del patrimonio immobiliare al fine di addivenire in ossequio alla normativa richiamata alla predisposizione di un elenco di beni immobili non strumentali all'esercizio delle funzioni istituzionali suscettibili di alienazione e di valorizzazione;

RITENUTO prendere atto del predisposto elenco e di approvare ai sensi dell'art. 58 del Decreto Legge 25 giugno 2008, n. 112, convertito nella Legge 6 agosto 2008, n. 133, il Piano delle alienazioni e valorizzazioni 2025 -2027 dando atto che non sussistono beni suscettibili di alienazione (all. A) mentre sono presenti beni da valorizzare (all. B);

DI DARE ATTO CHE il suddetto Piano delle alienazioni e valorizzazioni 2025 – 2027 sarà oggetto di successiva valutazione e approvazione del Consiglio Metropolitan in sede di approvazione della nota di aggiornamento del DUP e del Bilancio di Previsione;

DI DARE ATTO altresì che:

- l'inserimento degli immobili nel Piano ne determina la conseguente classificazione come patrimonio disponibile, fatto salvo il rispetto delle tutele di natura storico-artistica, archeologica, architettonica e paesaggistico ambientale, nonché le destinazioni d'uso urbanistiche;
- l'inserimento degli immobili nel Piano ha effetto dichiarativo della proprietà, in assenza di precedenti trascrizioni, e produce gli effetti previsti dall'articolo 2644 del codice civile, nonché effetti sostitutivi dell'iscrizione del bene in catasto;
- contro l'iscrizione di beni nel piano in oggetto è ammesso ricorso amministrativo entro sessanta giorni dalla pubblicazione, fermi restando gli altri rimedi di legge;

VISTI:

- il Decreto del Sindaco Metropolitan n. 106 del 16/06/2023 di approvazione del Piano delle alienazioni e valorizzazioni immobiliari annualità 2024;
- la Deliberazione del Consiglio Metropolitan n. 31 in data 28/09/2023, con la quale è stato approvato il Documento Unico di Programmazione (DUP) 2024/2026;
- la Deliberazione del Consiglio Metropolitan n. 40 in data 18/12/2023, con la quale è stato approvato in via definitiva il Bilancio di Previsione Finanziario per l'anno 2024 (triennio 2024-2026) ed i relativi allegati;
- il Decreto del Sindaco Metropolitan n. 1 dell'8/01/2024 di approvazione del "Piano Esecutivo di Gestione Finanziario per il triennio 2024-2026;

VISTI:

- il D.Lgs. 18 agosto 2000 n. 267 "Testo unico delle leggi sull'ordinamento degli Enti Locali";
- la Legge 56/2014 recante "Disposizioni sulle Città metropolitane, sulle Province, sulle unioni e fusioni di Comuni";
- la Legge Regionale 4 febbraio 2016, n. 2 Riordino del sistema delle autonomie locali della Sardegna;
- lo Statuto della Città Metropolitana di Cagliari approvato con Deliberazione della Conferenza metropolitana n.

1 del 23/05/2016 e ss.mm.;

- il Decreto Legislativo 14 marzo 2013, n. 33 (Riordino della disciplina riguardante gli obblighi di pubblicità, trasparenza e diffusione di informazioni da parte delle pubbliche amministrazioni);

Acquisito il parere favorevole in ordine alla sola regolarità tecnica da parte del competente Dirigente del Settore 4 - Patrimonio e Edilizia Scolastica ai sensi dell'art. 49 del D.Lgs. 267/2000;

DECRETA

DI DARE ATTO CHE le premesse formano parte integrante e sostanziale del presente atto;

DI APPROVARE, ai sensi e per gli effetti dell'art. 58 del Decreto Legge 25 giugno 2008, n. 112, convertito nella Legge 6 agosto 2008, n. 133, il Piano delle Alienazioni e Valorizzazioni immobiliari 2025 – 2027 costituito dall'allegato A-*beni da alienare* e dall'allegato B- *beni da valorizzare*;

DI DARE ATTO CHE il presente Piano costituirà allegato ai documenti di programmazione 2025 – 2027;

DI DEMANDARE al Dirigente del Settore 4 – Edilizia Scolastica e Patrimonio l'adozione di tutti gli atti necessari e conseguenti il presente decreto;

DI DICHIARARE l'immediata esecutività dell'atto, ai sensi dell'art. 134, comma 4, del Decreto Legislativo 18 agosto 2000, n. 267.

Il Sindaco
f.to Massimo Zedda



CITTÀ
METROPOLITANA
DI CAGLIARI

SETTORE 4 - EDILIZIA
SCOLASTICA E
PATRIMONIO

Servizio Patrimonio

Viale F. Ciusa, 21
09131 Cagliari - Italia
(+39) 07040921

PROPOSTA DI DECRETO DEL SINDACO METROPOLITANO

SETTORE 4 - EDILIZIA SCOLASTICA E PATRIMONIO

N. 17 del 18/07/2024

OGGETTO: Art. 58 D.L. 112/2008, convertito nella L. 133/2008 – Piano delle alienazioni e valorizzazioni immobiliari 2025/2027 – Approvazione.

SETTORE 4 - EDILIZIA SCOLASTICA E PATRIMONIO

Sottoscrizione del dirigente del settore come proponente e per l'espressione ai sensi dell'art. 49 del D. Lgs 267/2000 del parere **Favorevole di regolarità tecnica.**

Cagliari, lì 22/07/2024

Il Dirigente
f.to Andrea Loi

SETTORE 5 - FINANZE E TRIBUTI

Visto di regolarità contabile attestante la copertura finanziaria apposto dal Responsabile del Settore Finanze e Tributi, Contabilità, ai sensi dell'articolo 183, comma 7, del D.Lgs. 267/2000

Cagliari, lì 29/07/2024

Il Dirigente del Servizio Finanziario
f.to Giampiero Soru



**CITTÀ
METROPOLITANA
DI CAGLIARI**

**SETTORE 4 - EDILIZIA
SCOLASTICA E
PATRIMONIO**

Servizio Patrimonio

Viale F. Ciusa, 21

09131 Cagliari - Italia

(+39) 07040921

ALLEGATO DIGITALE AL DECRETO DEL SINDACO METROPOLITANO

N. 133 del 07/08/2024

CERTIFICATO DI PUBBLICAZIONE

| BENI DA ALIENARE 2024 - ALL A. AL DECRETO SINDACO METROPOLITANO N. _____ DEL _____ | | | | | | | | | | | | | |
|--|------------------------|-------------|------------|-----------------------|--------|---------|-----|-----------------------|--------|-------------|-------------------------|----------------|------|
| N. ordine inventario | Denominazione del bene | descrizione | ubicazione | riferimenti catastali | | | | | | | Modalità valorizzazione | valore stimato | NOTE |
| | | | | sezione | foglio | mappale | sub | Categorie e/o qualità | Classe | Consistenza | | | |
| | | | | | | | | | | | | | |
| Nessun bene da alienare | | | | | | | | | | | | | |

| BENI DA VALORIZZARE 2025-ALL. B AL DECRETO DEL SINDACO METROPOLITANO N. _____ DEL _____ | | | | | | | | | | | | |
|---|--|--|---|-----------------------|--------|---------|-----|------------------------------|--------|-------------|--|---|
| N. ordine inventario | Denominazione del bene | descrizione | ubicazione | riferimenti catastali | | | | | | | Modalità valorizzazione | NOTE |
| | | | | sezione | foglio | mappale | sub | Categorie e/o qualità | Classe | Consistenza | | |
| | Casa cantoniera Flumini – Quartu Sant'Elena | Casa cantoniera | Quartu SE SP 17 Cagliari – Villasimius n. 213 – presso bivio per la SP96 KM | A | 60 | 254 | 3-4 | A/4 | 2 | 6 vani | Da concedere in comodato d'uso. | |
| | Fabbricato e pertinenze_Via Grazia Deledda – Cagliari | Ex Scuderie Legione Carabinieri e area di pertinenza | Via Grazia Deledda 3 Cagliari | A | 18 | 8404 | 1-2 | C/6 | | | Da concedere in comodato alla Legione Carabinieri, attuale occupante, alle condizioni di cui alla Delibera del Commissario n. 168/2014 del 07/08/2014. | Il fabbricato è oggetto di interventi di manutenzione straordinaria. |
| | Immobile ex CMB (Casa adolescenti ONMI) | uffici e aree sosta | Cagliari Via Monte Sabotino 5/7/9 | A | 9 | 1754 | 1-2 | B2 "case di cura e ospedali" | | | Il fabbricato è parzialmente utilizzato dalla società Proservice, è in corso la definizione del contratto di locazione. Una parte del fabbricato è stata assegnata in locazione all'Associazione Centro Down come da Decreto del Sindaco Metropolitano n. 90_2023 e successivo rinnovo di cui alla Determinazione 2127 Del: 31/05/2024. | Canone locativo definito con la perizia del 13/01/2020 a firma dell'Ing. M. Pisano (Determinazione Patrimonio n. 62 del 18/11/2019 di affidamento incarico). Nelle more della definizione del contratto la Proservice stà versando una indennità di occupazione. |
| | Fabbricato _ Questura_Via Amat – Cagliari | uffici e aree sosta | Cagliari-Via Amat/ Via Tuveri | A | 19 | 3004 | | B/4 | | | Da concedere in locazione alla Questura, attuale occupante. | In attesa di deennizione delle procedure di cui all'art. 2, comma 22 e ss della L. n. 191/2009 per la stipula del contratto di locazione di competenza della Prefettura di Cagliari. Nelle more della definizione del contratto la Prefettura stà versando una indennità di occupazione. |
| | Fabbricato _ Via dei Valenzani – Cagliari | uffici e aree sosta | Cagliari -Via dei Valenzani | | 11 | 741 | | | | | Da concedere in locazione all'Areus (Azienda Regionale Emergenza Urgenza Sardegna). | Canone locativo definito con la perizia del 13/07/2022 a firma dell'Ing. G. Marcialis (Determinazione Patrimonio n. 188 del 28/04/2022 di affidamento incarico) In attesa di conclusione dell'iter amministrativo di competenza dell'AREUS. |
| | Fabbricato_Via Pessagno - Cagliari | magazzino | Cagliari – via Pessagno | A | 23 | 1721 | 7 | B/4 | | | Parte del fabbricato da concedere in locazione e/o comodato d'uso. | In attesa di consegna dei locali da parte della Regione Autonoma della Sardegna, attuale occupante. |
| | Fabbricato_Via Pessagno – Cagliari | uffici, officina | Cagliari – via Pessagno | A | 23 | 1721 | 8 | B/4 | | | Da concedere in comodato d'uso e/o locazione. | Canone locativo definito con perizia tecnica del 20/11/2021 a firma dell'lg. Marcialis (Determinazione Patrimonio n. 59 del 15/12/2020 di affidamento incarico). Perizia tecnica da aggiornare in funzione degli annessi da concedere. |
| | Immobili via Dante n. 16 – Cagliari | locali commerciali | Cagliari – via Dante n. 16 | A | 18 | 8420 | 27 | C/3 | | | Da concedere in locazione e/o comodato. Una parte del fabbricato è stata assegnata in locazione alla Associazione Medias APS | Canone locativo definito con la perizia del 06/12/2021 a firma dell'Ing. G. Marcialis (Determinazione Patrimonio n. 59 del 15/12/2020 di affidamento incarico). E' in corso di definizione la procedura amministrativa per l'adozione del decreto sindacale di concessione a favore dell'associazione LILA. |
| | Fabbricato via G. Guglielmo (ex Ufficio Caccia) – Cagliari | uffici | Cagliari – Via Giudice Guglielmo | A | 12 | 3592 | 1 | B/4 | | | Da concedere in comodato d'uso a favore del NOE dei _Carabinieri | Siglato il protocollo di Intesa tra CMDC e il CC T.A.S.E. in data 02/11/2023. E' in corso di definizione il contratto di comodato. |
| | Fabbricato – Is Coras (piano terra) | artigianale | Sestu_lottizzazione Is Coras | U | 39 | 1504 | 31 | D/7 | | | Da concedere in locazione/comodato per utilizzi compatibili con la destinazione d'uso del fabbricato. Una parte del fabbricato è stata concessa in comodato alla organizzazione di volontariato Imago Mundi come da Decreto del Sindaco Metropolitano n.39 del 18/03/2022. | |



CITTÀ METROPOLITANA DI CAGLIARI

**DOCUMENTO UNICO DI PROGRAMMAZIONE
(D.U.P.) TRIENNIO 2025/2027**

**PROGRAMMA TRIENNALE DEI LAVORI
PUBBLICI**



CITTÀ
METROPOLITANA
DI CAGLIARI

SETTORE 4 - EDILIZIA
SCOLASTICA E
PATRIMONIO

Servizio
Amministrativo
Settore 4

Servizio
Programmazione e
Contabile

Viale F. Ciusa, 21
09131 Cagliari - Italia
(+39) 07040921

Decreto del Sindaco Metropolitano

N. 125 del 31/07/2024

OGGETTO: Adozione Programma Triennale dei LL.PP. 2025/2027 e Elenco Annuale dei lavori da realizzare nell'anno 2025.

Il Sindaco Metropolitano

Visto il D.Lgs. 31 marzo n. 36/2023 ed in particolare l'articolo 37 il quale prevede:

- al comma 1: *"Le stazioni appaltanti e gli enti concedenti:
a) adottano il programma triennale dei lavori pubblici e il programma triennale degli acquisti di beni e servizi. I programmi sono approvati nel rispetto dei documenti programmatici e in coerenza con il bilancio e, per gli enti locali, secondo le norme della programmazione economico-finanziaria e i principi contabili;
b) approvano l'elenco annuale che indica i lavori da avviare nella prima annualità e specifica per ogni opera la fonte di finanziamento, stanziata nello stato di previsione o nel bilancio o comunque disponibile.";*
- al comma 2: *"Il programma triennale dei lavori pubblici e i relativi aggiornamenti annuali contengono i lavori, compresi quelli complessi e da realizzare tramite concessione o partenariato pubblico-privato, il cui importo si stima pari o superiore alla soglia di cui all'articolo 50, comma 1, lettera a). I lavori di importo pari o superiore alla soglia di rilevanza europea di cui all'articolo 14, comma 1, lettera a), sono inseriti nell'elenco triennale dopo l'approvazione del documento di fattibilità delle alternative progettuali e nell'elenco annuale dopo l'approvazione del documento di indirizzo della progettazione. I lavori di manutenzione ordinaria superiori alla soglia indicata nel secondo periodo sono inseriti nell'elenco triennale anche in assenza del documento di fattibilità delle alternative progettuali. I lavori, servizi e forniture da realizzare in amministrazione diretta non sono inseriti nella programmazione.";*
- al comma 3: *"Il programma triennale di acquisti di beni e servizi e i relativi aggiornamenti annuali indicano gli acquisti di importo stimato pari o superiore alla soglia di cui all'articolo 50, comma 1, lettera b).";*

Richiamati:

- l'art. 3 dell'allegato I.5 del D.Lgs. 36/2023, il quale dispone: *"Le stazioni appaltanti e gli enti concedenti, secondo i propri ordinamenti e fatte salve le competenze legislative e regolamentari delle regioni e delle province autonome in materia, adottano il programma triennale dei lavori pubblici, anche consistenti in lotti funzionali di un lavoro, nonché i relativi elenchi annuali sulla base degli schemi-tipo annessi al presente allegato e parte integrante dello stesso, nel rispetto di quanto previsto dall'articolo 37 del codice, e in coerenza*

con i documenti pluriennali di pianificazione o di programmazione di cui al decreto legislativo 29 dicembre 2011, n. 228 e ai principi contabili di cui al decreto legislativo 23 giugno 2011, n. 118”;

- *l’art. 5, comma 5, dell’allegato I.5 del D.Lgs. 36/2023 il quale prevede che “Successivamente alla adozione, il programma triennale e l’elenco annuale sono pubblicati sul sito istituzionale del committente e ne è data comunicazione alla Banca dati nazionale dei contratti pubblici. Le stazioni appaltanti e gli enti concedenti possono consentire la presentazione di eventuali osservazioni entro trenta giorni dalla pubblicazione di cui al primo periodo. L’approvazione definitiva del programma triennale, unitamente all’elenco annuale dei lavori, con gli eventuali aggiornamenti, avviene entro i successivi trenta giorni dalla scadenza delle consultazioni, ovvero, comunque, in assenza delle consultazioni, entro sessanta giorni dalla pubblicazione di cui al primo periodo, nel rispetto di quanto previsto dal comma 4, e con pubblicazione in formato open data presso i siti informatici della stazione appaltante e dell’ente concedente. Le stazioni appaltanti o gli enti concedenti possono adottare ulteriori forme di pubblicità purché queste siano predisposte in modo da assicurare il rispetto dei termini di cui al presente comma”;*
- *l’art. 5, comma 6, dell’allegato I.5 del D.Lgs. 36/2023, il quale prevede che “Entro novanta giorni dalla data di entrata in vigore della legge di bilancio, le stazioni appaltanti e gli enti concedenti che siano amministrazioni dello Stato procedono all’aggiornamento del programma triennale dei lavori pubblici e del relativo elenco annuale. Le altre stazioni appaltanti e gli altri enti concedenti approvano i medesimi documenti entro novanta giorni dalla data di decorrenza degli effetti del proprio bilancio o documento equivalente, secondo l’ordinamento proprio di ciascuna amministrazione. Resta fermo quanto previsto dall’articolo 172 del testo unico delle leggi sull’ordinamento degli enti locali di cui al decreto legislativo 18 agosto 2000, n. 267”;*

Vista la Disposizione Sindacale n° 05 del 10/02/2021 (prot. n. 3774I del 10/02/2021) di nomina del referente per la redazione del programma triennale dei lavori pubblici e del programma biennale degli acquisti di forniture e servizi e dei rispettivi elenchi annuali;

Richiamata:

- la nota del Settore Finanze e Tributi (prot. n. 19101 del 05/06/2024) con la quale si chiede, tra l'altro, la trasmissione delle proposte di decreto sindacale di adozione del programma triennale dei lavori pubblici 2025/2027 e relativo elenco annuale 2025, nonché di adozione del programma triennale degli acquisti 2025/2027;
- la nota del Dirigente del Settore 4 Edilizia Scolastica e Patrimonio, referente della programmazione (prot. n. 20496 del 14/06/2024) avente ad oggetto: "Redazione "Programma Triennale Lavori Pubblici" e "Programma Triennale Acquisti di forniture e servizi" Triennio 2025/2027. Richiesta presentazione proposte da inserire nella programmazione."

Visto il nuovo schema di programma triennale dei lavori pubblici 2025/2027 e l'elenco annuale dei lavori dell'anno 2025, redatti sulla base del precedente programma triennale secondo il sistema a "scorrimento" previsto dalla legge, nonché delle nuove proposte ed informazioni formulate dai responsabili del procedimento, così composto:

- Scheda A: QUADRO DELLE RISORSE NECESSARIE ALLA REALIZZAZIONE DEL PROGRAMMA;
- Scheda B: ELENCO DELLE OPERE INCOMPIUTE;
- Scheda C: ELENCO DEGLI IMMOBILI DISPONIBILI;
- Scheda D: ELENCO DEGLI INTERVENTI DEL PROGRAMMA;
- Scheda E: INTERVENTI RICOMPRESI NELL'ELENCO ANNUALE;
- Scheda F: ELENCO DEGLI INTERVENTI PRESENTI NELL'ELENCO ANNUALE DEL PRECEDENTE PROGRAMMA TRIENNALE E NON RIPROPOSTI E NON AVVIATI

Visto il D.Lgs. 31 marzo n. 36/2023 ed in particolare l'articolo 37 il quale al comma 4, prevede che *"Il programma triennale e i relativi aggiornamenti annuali sono pubblicati sul sito istituzionale e nella Banca dati nazionale dei contratti pubblici."*

Richiamati inoltre:

- il D.Lgs. n.118/2011, con il quale è stata approvata la riforma dell'ordinamento contabile delle regioni e degli enti locali nota come "armonizzazione", ed in particolare l'articolo 1, comma 1, il quale prevede l'entrata in vigore del nuovo ordinamento a decorrere dal 1° gennaio 2015;
- il principio contabile applicato della contabilità finanziaria (all. 4/2 al D.lgs. n. 118 del 23 giugno 2011), il quale prevede che tutte le obbligazioni giuridicamente perfezionate attive e passive, che danno luogo a entrate e spese per l'ente, devono essere imputate a bilancio quando l'obbligazione viene a scadenza, secondo un cronoprogramma contenente i tempi di attuazione;

Visti i pareri espressi ai sensi dell'art. 49 del D.Lgs. 267/2000

DELIBERA

di adottare, ai sensi dell'articolo 37, commi 1, 2 e 3 del D.Lgs. n. 36/2023, lo schema del programma triennale delle opere pubbliche relativo agli anni 2025/2027 e il relativo elenco annuale 2025, secondo il contenuto delle schede redatte ai sensi dell'allegato I.5 del medesimo D.Lgs. 36/2023 ed allegate al presente provvedimento sotto l'allegato denominato "Programma LL.PP. 2025/2027" quale parte integrante e sostanziale;

di pubblicare, ai sensi dell'art. 37, comma 4, del D.Lgs. n. 36/2023, il programma triennale dei lavori pubblici sul sito istituzionale e nella banca dati nazionale dei contratti pubblici;

di dare atto che il programma triennale dei lavori pubblici, ed il connesso elenco annuale dei lavori pubblici:

- decorsi i termini di cui sopra e controdedotto in relazione alle eventuali osservazioni, sarà approvato dal Consiglio della Città Metropolitana di Cagliari e costituirà allegato al bilancio di previsione finanziario 2025/2027;

- potrà essere modificato in sede di approvazione definitiva da parte del Consiglio Metropolitano tenuto conto delle osservazioni pervenute nonché delle modifiche legislative in relazione al finanziamento degli investimenti e delle autonome valutazioni.

Il Sindaco
f.to Massimo Zedda



CITTÀ
METROPOLITANA
DI CAGLIARI

SETTORE 4 - EDILIZIA
SCOLASTICA E
PATRIMONIO

Servizio
Amministrativo
Settore 4

Servizio
Programmazione e
Contabile

Viale F. Ciusa, 21
09131 Cagliari - Italia
(+39) 07040921

PROPOSTA DI DECRETO DEL SINDACO METROPOLITANO

SETTORE 4 - EDILIZIA SCOLASTICA E PATRIMONIO

N. 13 del 24/06/2024

OGGETTO: Adozione Programma Triennale dei LL.PP. 2025/2027 e Elenco Annuale dei lavori da realizzare nell'anno 2025.

SETTORE 4 - EDILIZIA SCOLASTICA E PATRIMONIO

Sottoscrizione del dirigente del settore come proponente e per l'espressione ai sensi dell'art. 49 del D. Lgs 267/2000 del parere **Favorevole di regolarità tecnica.**

Cagliari, lì 09/07/2024

Il Dirigente
f.to Andrea Loi

SETTORE 5 - FINANZE E TRIBUTI

Visto di regolarità contabile attestante la copertura finanziaria apposto dal Responsabile del Settore Finanze e Tributi, Contabilità, ai sensi dell'articolo 183, comma 7, del D.Lgs. 267/2000

Cagliari, lì 10/07/2024

Il Dirigente del Servizio Finanziario
f.to Giampiero Soru



**CITTÀ
METROPOLITANA
DI CAGLIARI**

**SETTORE 4 - EDILIZIA
SCOLASTICA E
PATRIMONIO**

**Servizio
Amministrativo
Settore 4**

**Servizio
Programmazione e
Contabile**

**Viale F. Ciusa, 21
09131 Cagliari - Italia
(+39) 07040921**

ALLEGATO DIGITALE AL DECRETO DEL SINDACO METROPOLITANO

N. 125 del 31/07/2024

CERTIFICATO DI PUBBLICAZIONE

SETTORE 4 - EDILIZIA SCOLASTICA E PATRIMONIO

Il presente atto è pubblicato col n. 3254 all'Albo Pretorio della Città Metropolitana dalla data odierna e vi rimarrà per 15 giorni consecutivi

Cagliari, 31/07/2024

Il Responsabile della Pubblicazione
MELONI ANNA

SCHEDA A: PROGRAMMA TRIENNALE DEI LAVORI PUBBLICI 2025/2027 DELL'AMMINISTRAZIONE Citta' Metropolitana di Cagliari - Settore 4 EDILIZIA SCOLASTICA E PATRIMONIO

QUADRO DELLE RISORSE NECESSARIE ALLA REALIZZAZIONE DEL PROGRAMMA

| TIPOLOGIE RISORSE | Arco temporale di validità del programma | | | |
|---|--|--------------|--------------|--------------------|
| | Disponibilità finanziaria (1) | | | Importo Totale (2) |
| | Primo anno | Secondo anno | Terzo anno | |
| risorse derivate da entrate aventi destinazione vincolata per legge | 27,769,207.78 | 4,206,086.00 | 2,041,086.00 | 34,016,379.78 |
| risorse derivate da entrate acquisite mediante contrazione di mutuo | 0.00 | 0.00 | 0.00 | 0.00 |
| risorse acquisite mediante apporti di capitali privati | 0.00 | 0.00 | 0.00 | 0.00 |
| stanziamenti di bilancio | 22,316,702.66 | 0.00 | 0.00 | 22,316,702.66 |
| finanziamenti acquisibili ai sensi dell'articolo 3 del decreto-legge 31 ottobre 1990, n. 310, convertito con modificazioni dalla legge 22 dicembre 1990, n. 403 | 0.00 | 0.00 | 0.00 | 0.00 |
| risorse derivanti da trasferimento di immobili | 0.00 | 0.00 | 0.00 | 0.00 |
| altra tipologia | 0.00 | 0.00 | 0.00 | 0.00 |
| totale | 50,085,910.44 | 4,206,086.00 | 2,041,086.00 | 56,333,082.44 |

Il referente del programma
LOI ANDREA

Note:
(1) I dati del quadro delle risorse sono calcolati come somma delle informazioni elementari relative a ciascun intervento di cui alla scheda D. Dette informazioni sono acquisite dal sistema (software) e rese disponibili in banca dati ma non visualizzate nel programma
(2) L'importo totale delle risorse necessarie alla realizzazione del programma triennale è calcolato come somma delle tre annualità

SCHEDA B: PROGRAMMA TRIENNALE DEI LAVORI PUBBLICI 2025/2027 DELL'AMMINISTRAZIONE Citta'
Metropolitana di Cagliari - Settore 4 EDILIZIA SCOLASTICA E PATRIMONIO

ELENCO DELLE OPERE INCOMPIUTE

| CUP (1) | Descrizione dell'opera | Determinazioni dell'amministrazione (Tabella B.1) | Ambito di interesse dell'opera (Tabella B.2) | Anno ultimo quadro economico approvato | Importo complessivo dell'intervento (2) | Importo complessivo lavori (2) | Oneri necessari per l'ultimazione dei lavori | Importo ultimo SAL | Percentuale avanzamento lavori (3) | Causa per la quale l'opera è incompiuta (Tabella B.3) | L'opera è attualmente fruibile parzialmente dalla collettività? | Stato di realizzazione ex comma 2 art.1 DM 42/2013 (Tabella B.4) | Possibile utilizzo ridimensionato dell'Opera | Destinazione d'uso (Tabella B.5) | Cessione a titolo di corrispettivo per la realizzazione di altra opera pubblica ai sensi dell'articolo 191 del Codice (4) | Vendita ovvero demolizione (4) | Oneri per la rinaturalizzazione, riqualificazione ed eventuale bonifica del sito in caso di demolizione | Parte di infrastruttura di rete |
|---------|------------------------|---|--|--|---|--------------------------------|--|--------------------|------------------------------------|---|---|--|--|----------------------------------|---|--------------------------------|---|---------------------------------|
| | | | | | 0.00 | 0.00 | 0.00 | 0.00 | | | | | | | | | | |

Note:

(1) Indica il CUP del progetto di investimento nel quale l'opera incompiuta rientra: è obbligatorio per tutti i progetti avviati dal 1 gennaio 2003.
(2) Importo riferito all'ultimo quadro economico approvato.
(3) Percentuale di avanzamento dei lavori rispetto all'ultimo progetto approvato.
(4) In caso di cessione a titolo di corrispettivo o di vendita l'immobile deve essere riportato nell'elenco di cui alla scheda C ; in caso di demolizione l'intervento deve essere riportato fra gli interventi del programma di cui alla scheda D.

Il referente del programma

LOI ANDREA

Tabella B.1

- a) è stata dichiarata l'insussistenza dell'interesse pubblico al completamento ed alla fruibilità dell'opera
b) si intende riprendere l'esecuzione dell'opera per il cui completamento non sono necessari finanziamenti aggiuntivi
c) si intende riprendere l'esecuzione dell'opera avendo già reperito i necessari finanziamenti aggiuntivi
d) si intende riprendere l'esecuzione dell'opera una volta reperiti i necessari finanziamenti aggiuntivi

Tabella B.2

- a) nazionale
b) regionale

Tabella B.3

- a) mancanza di fondi
b1) cause tecniche: protrarsi di circostanze speciali che hanno determinato la sospensione dei lavori e/o l'esigenza di una variante progettuale
b2) cause tecniche: presenza di contenzioso
c) sopravvenute nuove norme tecniche o disposizioni di legge
d) fallimento, liquidazione coatta e concordato preventivo dell'impresa appaltatrice, risoluzione del contratto, o recesso dal contratto ai sensi delle vigenti disposizioni in materia di antimafia
e) mancato interesse al completamento da parte della stazione appaltante, dell'ente aggiudicatore o di altro soggetto aggiudicatore

Tabella B.4

- a) i lavori di realizzazione, avviati, risultano interrotti oltre il termine contrattualmente previsto per l'ultimazione (Art. 1 c2, lettera a), DM 42/2013)
b) i lavori di realizzazione, avviati, risultano interrotti oltre il termine contrattualmente previsto per l'ultimazione non sussistendo allo stato, le condizioni di riavvio degli stessi. (Art. 1 c2, lettera b), DM 42/2013)
c) i lavori di realizzazione, ultimati, non sono stati collaudati nel termine previsto in quanto l'opera non risulta rispondente a tutti i requisiti previsti dal capitolato e dal relativo progetto esecutivo come accertato nel corso delle operazioni di collaudo. (Art. 1 c2, lettera c), DM 42/2013)

Tabella B.5

- a) prevista in progetto
b) diversa da quella prevista in progetto

SCHEDA C: PROGRAMMA TRIENNALE DEI LAVORI PUBBLICI 2025/2027 DELL'AMMINISTRAZIONE Citta' **Metropolitana di Cagliari - Settore 4 EDILIZIA SCOLASTICA E PATRIMONIO**

ELENCO DEGLI IMMOBILI DISPONIBILI

| Codice univoco immobile (1) | Riferimento CUI intervento (2) | Riferimento CUP Opera Incompiuta (3) | Descrizione immobile | Codice Istat | | | Localizzazione - CODICE NUTS | Trasferimento immobile a titolo corrispettivo ex art.202 comma 1 lett.a) e all.1.5 art.3 comma 4 del codice (Tabella C.1) | Concessi in diritto di godimento, a titolo di contributo (Tabella C.2) | Già incluso in programma di dismissione di cui art.27 DL 201/2011, convertito dalla L. 214/2011 (Tabella C.3) | Tipo disponibilità se immobile derivante da Opera Incompiuta di cui si è dichiarata l'insussistenza dell'interesse (Tabella C.4) | Valore Stimato (4) | | | | |
|-----------------------------|--------------------------------|--------------------------------------|----------------------|--------------|------|-----|------------------------------|---|--|---|--|--------------------|--------------|------------|----------------------|--------|
| | | | | Reg | Prov | Com | | | | | | Primo anno | Secondo anno | Terzo anno | Annualità successive | Totale |
| | | | | | | | | | | | | | | | | |
| | | | | | | | | | | | | 0.00 | 0.00 | 0.00 | 0.00 | 0.00 |

Note:

(1) Codice obbligatorio: "I" + numero immobile = cf amministrazione + prima annualità del primo programma nel quale l'immobile è stato inserito + progressivo di 5 cifre

(2) Codice CUI dell'intervento (nel caso in cui il CUP non sia previsto obbligatoriamente) al quale la cessione dell'immobile è associata; non indicare alcun codice nel caso in cui si proponga la semplice alienazione o cessione di opera incompiuta non connessa alla realizzazione di un intervento

(3) Se derivante da opera incompiuta riportare il relativo codice CUP

(4) Ammontare con il quale l'immobile contribuirà a finanziare l'intervento, ovvero il valore dell'immobile da trasferire (qualora parziale, quello relativo alla quota parte oggetto di cessione o trasferimento) o il valore del titolo di godimento oggetto di cessione.

Il referente del programma

LOI ANDREA

Tabella C.1

- no
- parziale
- totale

Tabella C.2

- no
- si, cessione
- si, in diritto di godimento, a titolo di contributo, la cui utilizzazione sia strumentale e tecnicamente connessa all'opera da affidare in concessione

Tabella C.3

- no
- si, come valorizzazione
- si, come alienazione

Tabella C.4

- cessione della titolarità dell'opera ad altro ente pubblico
- cessione della titolarità dell'opera a soggetto esercente una funzione pubblica
- vendita al mercato privato
- disponibilità come fonte di finanziamento per la realizzazione di un intervento ai sensi

SCHEMA D: PROGRAMMA TRIENNALE DEI LAVORI PUBBLICI 2025/2027 DELL'AMMINISTRAZIONE Citta' Metropolitana di Cagliari - Settore 4 EDILIZIA SCOLASTICA E PATRIMONIO

ELENCO DEGLI INTERVENTI DEL PROGRAMMA

| Codice Unico Intervento - CUI (1) | Cod. Int. Amm.ne (2) | Codice CUP (3) | Annualeità nella quale si prevede di dare avvio alla procedura di affidamento | Responsabile Unico del Progetto (4) | Lotto funzionale (5) | Lavoro complesso (6) | Codice Isat | | | Localizzazione - codice NUTS | Tipologia | Settore e sottosettore intervento | Descrizione dell'intervento | Livello di priorità (7) (Tabella D.3) | STIMA DEI COSTI DELL'INTERVENTO (8) | | | | | | | | Intervento aggiunto o variato a seguito di modifica programma (12) (Tabella D.5) | |
|-----------------------------------|----------------------|-----------------|---|-------------------------------------|----------------------|----------------------|-------------|------|-----|------------------------------|---------------------------------|---|---|---------------------------------------|-------------------------------------|--------------|------------|-------------------------------|-------------------------|--|---|----------------------------------|--|-------------------------|
| | | | | | | | Reg | Prov | Com | | | | | | Primo anno | Secondo anno | Terzo anno | Costi su annualità successive | Importo complessivo (9) | Valore degli eventuali immobili di cui alla scheda C collegati all'intervento (10) | Scadenza temporale ultima per l'utilizzo dell'eventuale finanziamento derivante da contrazione di mutuo | Apporto di capitale privato (11) | | |
| | | | | | | | | | | | | | | | | | | | | | | Importo | | Tipologia (Tabella D.4) |
| L00510810922201800033 | EP038 | J26E13000190005 | 2025 | BANDINU PIERANDREA | No | No | 020 | 092 | 009 | ITG2F | 01 - Nuova realizzazione | 05.12 - Sport, spettacolo e tempo libero | Adeguamento, completamento e messa in sicurezza della pista di pattinaggio del Parco di Monte Claro. | 1 | 215,702.66 | 0.00 | 0.00 | 0.00 | 215,702.66 | 0.00 | | 0.00 | | |
| L00510810922201800127 | TR004 | J21B18000130005 | 2025 | MEREU PAOLO | No | No | 020 | 092 | 009 | ITG2F | 01 - Nuova realizzazione | 01.05 - Trasporto urbano | LAVORI DI REALIZZAZIONE PENSILINE FERMATA BUS SULLA RETE STRADALE DI COMPETENZA CITTA' METROPOLITANA DI CAGLIARI | 1 | 500.000.00 | 0.00 | 0.00 | 0.00 | 500.000.00 | 0.00 | | 0.00 | | |
| L00510810922201900006 | ES 192 | J35B18000590005 | 2025 | LOI ANDREA | No | No | 020 | 092 | 109 | ITG2F | 07 - Manutenzione straordinaria | 11.70 - Scuola e istruzione | Manutenzione straordinaria e adeguamento alle norme dello Stabile scolastico di via Cesare Cabras a Monserrato, "Istituto Beta 1" | 1 | 1.000.000.00 | 0.00 | 0.00 | 0.00 | 1.000.000.00 | 0.00 | | 0.00 | | 1 |
| L00510810922201900008 | TR 006 | J28E18000330005 | 2025 | MEREU PAOLO | No | No | | | | ITG2F | 99 - Altro | 01.01 - Stradali | LAVORI DI REALIZZAZIONE PENSILINE ACCESSIBILI PRESSO ISTITUTI SCOLASTICI | 1 | 2.300.000.00 | 0.00 | 0.00 | 0.00 | 2.300.000.00 | 0.00 | | 0.00 | | |
| L00510810922201900009 | VB 126 | J87H18002730005 | 2025 | MEREU PAOLO | No | No | 020 | 092 | 090 | ITG2F | 07 - Manutenzione straordinaria | 01.01 - Stradali | MANUTENZIONE STRAORDINARIA S.P. 2 PONTE RIO CIXERI | 1 | 2.600.000.00 | 0.00 | 0.00 | 0.00 | 2.600.000.00 | 0.00 | | 0.00 | | |
| L00510810922201900010 | VB 127 | J27H18001820005 | 2025 | MEREU PAOLO | No | No | 020 | 092 | 009 | ITG2F | 04 - Ristrutturazione | 01.01 - Stradali | S.P. 2 PONTE PEBBIONTANA, CONSOLIDAMENTO STRUTTURALE | 1 | 795.000.00 | 0.00 | 0.00 | 0.00 | 795.000.00 | 0.00 | | 0.00 | | |
| L00510810922201900011 | VB 128 | J27H18001810005 | 2025 | MEREU PAOLO | No | No | 020 | 092 | 090 | ITG2F | 04 - Ristrutturazione | 01.01 - Stradali | PONTE DI UTA - USCITA S.S. 130, CONSOLIDAMENTO STRUTTURALE | 1 | 1.500.000.00 | 0.00 | 0.00 | 0.00 | 1.500.000.00 | 0.00 | | 0.00 | | |
| L00510810922201900012 | VB 129 | J27H18001830005 | 2025 | MEREU PAOLO | No | No | 020 | 092 | 003 | ITG2F | 07 - Manutenzione straordinaria | 01.01 - Stradali | S.P. 1 (CASIS - S.LUCIA - LIMITE PROVINCIA DEL SUD SARDEGNA). MANUTENZIONE STRAORDINARIA | 1 | 2.871.000.00 | 0.00 | 0.00 | 0.00 | 2.871.000.00 | 0.00 | | 0.00 | | |
| L00510810922202000014 | VB138 | J17H20000800001 | 2025 | ING. SCANO EFISIO | No | No | 020 | 092 | 009 | ITG2F | 99 - Altro | 01.01 - Stradali | Adeguamento funzionale della Strada Provinciale n° 8: pavimentazione - smaltimento acque e segnaletica e realizzazione innesto a rotatoria | 2 | 1.116.707,25 | 0.00 | 0.00 | 0.00 | 1.116.707,25 | 0.00 | | 0.00 | | 1 |
| L00510810922202400003 | TR011 | J51C24000200002 | 2025 | ING. MEREU PAOLO | No | No | 020 | 092 | 009 | ITG2F | 01 - Nuova realizzazione | 01.06 - Trasporti multimodali e altre modalità di trasporto | REALIZZAZIONE NODI SCAMBIATORI NELL'AREA METROPOLITANA DI CAGLIARI - CERNIERA DI MOBILITÀ - CARACALLA | 2 | 180.000,00 | 250.000,00 | 85.000,00 | 0.00 | 515.000,00 | 0.00 | | 0.00 | | |
| L00510810922202400004 | TR012 | J41C24000030002 | 2025 | ING. MEREU PAOLO | No | No | 020 | 092 | 011 | ITG2F | 01 - Nuova realizzazione | 01.06 - Trasporti multimodali e altre modalità di trasporto | REALIZZAZIONE NODI SCAMBIATORI NELL'AREA METROPOLITANA DI CAGLIARI - CERNIERA DI MOBILITÀ - CAPOTERRA LA MADDALENA | 2 | 300.000,00 | 400.000,00 | 100.000,00 | 0.00 | 800.000,00 | 0.00 | | 0.00 | | |
| L00510810922202400005 | TR013 | J41C24000020002 | 2025 | ING. MEREU PAOLO | No | No | 020 | 092 | 074 | ITG2F | 01 - Nuova realizzazione | 01.06 - Trasporti multimodali e altre modalità di trasporto | REALIZZAZIONE NODI SCAMBIATORI NELL'AREA METROPOLITANA DI CAGLIARI - CERNIERA DI MOBILITÀ - SESTU METRO | 2 | 1.300.000,00 | 1.600.000,00 | 100.000,00 | 0.00 | 3.000.000,00 | 0.00 | | 0.00 | | |
| L00510810922202400006 | TR014 | J31C24000020002 | 2025 | ING. MEREU PAOLO | No | No | 020 | 092 | 109 | ITG2F | 01 - Nuova realizzazione | 01.06 - Trasporti multimodali e altre modalità di trasporto | REALIZZAZIONE NODI SCAMBIATORI NELL'AREA METROPOLITANA DI CAGLIARI - CERNIERA DI MOBILITÀ - SAN GOTTARDO | 2 | 200.000,00 | 300.000,00 | 100.000,00 | 0.00 | 600.000,00 | 0.00 | | 0.00 | | |
| L00510810922202300002 | EP80 | J22F22000740002 | 2025 | LOI ANDREA | No | No | 020 | 092 | 009 | ITG2F | 07 - Manutenzione straordinaria | 05.36 - Pubblica sicurezza | MANUTENZIONE STRAORDINARIA STAZIONE DEI CARABINIERI CAGLIARI STAMPACE | 1 | 3.500.000.00 | 0.00 | 0.00 | 0.00 | 3.500.000.00 | 0.00 | | 0.00 | | |
| L00510810922202300003 | EP81 | J22F22000750002 | 2025 | LOI ANDREA | No | No | 020 | 092 | 009 | ITG2F | 07 - Manutenzione straordinaria | 05.36 - Pubblica sicurezza | MANUTENZIONE STRAORDINARIA LEGIONE DEI CARABINIERI SARDEGNA | 1 | 2.000.000.00 | 0.00 | 0.00 | 0.00 | 2.000.000.00 | 0.00 | | 0.00 | | |
| L00510810922202300004 | EP82 | J22D22000140002 | 2025 | LOI ANDREA | No | No | 020 | 092 | 009 | ITG2F | 07 - Manutenzione straordinaria | 05.36 - Pubblica sicurezza | MANUTENZIONE STRAORDINARIA QUESTURA DI CAGLIARI | 1 | 2.500.000.00 | 0.00 | 0.00 | 0.00 | 2.500.000.00 | 0.00 | | 0.00 | | |
| L00510810922202300009 | VB171 | J57H22002110001 | 2025 | ING. SCANO EFISIO | No | No | 020 | 092 | 009 | ITG2F | 07 - Manutenzione straordinaria | 01.01 - Stradali | Manutenzione straordinaria e adeguamento funzionale della Strada Provinciale n° 12: pavimentazione - smaltimento acque e segnaletica. | 2 | 1.159.260,00 | 0.00 | 0.00 | 0.00 | 1.159.260,00 | 0.00 | | 0.00 | | |
| L00510810922202300010 | VB172 | J97H22003040001 | 2025 | ING. SCANO EFISIO | No | No | 020 | 092 | 009 | ITG2F | 07 - Manutenzione straordinaria | 01.01 - Stradali | Manutenzione straordinaria e adeguamento funzionale della viabilità Provinciale di competenza della Città Metropolitana di Cagliari. | 2 | 883.246,00 | 0.00 | 0.00 | 0.00 | 883.246,00 | 0.00 | | 0.00 | | |
| L00510810922202300012 | EP84 | J29J23000050005 | 2025 | ING. BANDINU PIERANDREA | No | No | 020 | 092 | 009 | ITG2F | 99 - Altro | 05.33 - Direzionali e amministrative | REALIZZAZIONE DI UN IMPIANTO FOTOVOLTAICO DA 183 kWp ASSERVITO AL FABBRICATO ADIBITO AD UFFICI DELLA CITTA' METROPOLITANA DI CAGLIARI IN VIA CADELLO 9/B IN CAGLIARI. | 2 | 1.700.000.00 | 0.00 | 0.00 | 0.00 | 1.700.000.00 | 0.00 | | 0.00 | | 2 |
| L00510810922202100047 | VB157 | J97H21011960001 | 2025 | MEREU PAOLO | No | No | 020 | 092 | 009 | ITG2F | 99 - Altro | 01.01 - Stradali | PRIMO STRALCIO: Lavori di messa in sicurezza dei ponti sulle strade provinciali di competenza della CMDCA. | 2 | 2.213.533,08 | 0.00 | 0.00 | 0.00 | 2.213.533,08 | 0.00 | | 0.00 | | |

| Codice Unico Intervento - CU1 (1) | Cod. Int. Amm.ne (2) | Codice CUP (3) | Annualità nella quale si prevede di dare avvio alla procedura di affidamento | Responsabile Unico del Progetto (4) | Lotto funzionale (5) | Lavoro complesso (6) | Codice Istat | | | Localizzazione - codice NUTS | Tipologia | Settore e sottosettore intervento | Descrizione dell'intervento | Livello di priorità (7) (Tabella D.3) | STIMA DEI COSTI DELL'INTERVENTO (8) | | | | | | | | | | Intervento aggiunto o variato a seguito di modifica programma (12) (Tabella D.5) |
|-----------------------------------|----------------------|------------------|--|-------------------------------------|----------------------|----------------------|--------------|------|-----|------------------------------|----------------------------------|---|--|---------------------------------------|-------------------------------------|--------------|------------|-------------------------------|-------------------------|--|---|----------------------------------|---|--|--|
| | | | | | | | Reg | Prov | Com | | | | | | Primo anno | Secondo anno | Terzo anno | Costi su annualità successive | Importo complessivo (9) | Valore degli eventuali immobili di cui alla scheda C collegati all'intervento (10) | Scadenza temporale ultima per l'utilizzo dell'eventuale finanziamento derivante da contrazione di mutuo | Apporto di capitale privato (11) | | | |
| | | | | | | | | | | | | | | | | | | | | Importo | Tipologia (Tabella D.4) | | | | |
| L00510810922202300013 | EP83 | J22H23001080005 | 2025 | COTZA PIETRO PAOLO | No | No | 020 | 092 | 009 | ITG2F | 07 - Manutenzione straordinaria | 05.12 - Sport, spettacolo e tempo libero | ADEGUAMENTO IMPIANTI SPORTIVI DEL PARCO DI MONTECLARO A CAGLIARI | 2 | 1,435,000.00 | 0.00 | 0.00 | 0.00 | 1,435,000.00 | 0.00 | | 0.00 | 2 | | |
| L00510810922202300006 | VB160 | J91C22000210001 | 2025 | MEREU PAOLO | No | No | 020 | 092 | 009 | ITG2F | 58 - Ampliamento o potenziamento | 01.06 - Trasporti multimodali e altre modalità di trasporto | Realizzazione di percorsi di ramnaggiatura della rete ciclabile metropolitana esistente | 2 | 832,676.28 | 0.00 | 0.00 | 0.00 | 832,676.28 | 0.00 | | 0.00 | 1 | | |
| L00510810922202300018 | ES306 | J22B230008630005 | 2025 | COIS ALESSANDRO | No | No | 020 | 092 | 108 | ITG2F | 07 - Manutenzione straordinaria | 05.08 - Sociali e scolastiche | LAVORI DI SISTEMAZIONE ESTERNA STABILE EX PROVVEDITORATO DI ELMAS | 2 | 400,000.00 | 0.00 | 0.00 | 0.00 | 400,000.00 | 0.00 | | 0.00 | 2 | | |
| L00510810922202300019 | ES314 | J22B23000840005 | 2025 | COIS ALESSANDRO | No | No | 020 | 092 | 009 | ITG2F | 01 - Nuova realizzazione | 05.08 - Sociali e scolastiche | COMPLETAMENTO REALIZZAZIONE SOPRAELEVAZIONEMENS A SCOLASTICA CONVITTO NAZIONALE DI VIA PRINUS A CAGLIARI | 2 | 450,000.00 | 0.00 | 0.00 | 0.00 | 450,000.00 | 0.00 | | 0.00 | 2 | | |
| L00510810922202300016 | VB154 | J37H20002400001 | 2025 | MEREU PAOLO | No | No | 020 | 092 | 009 | ITG2F | 99 - Altro | 01.01 - Stradali | Adeguamento funzionale della Strada Provinciale n° 17, pavimentazione - smaltimento acque e segnaletica | 2 | 1,034,084.90 | 0.00 | 0.00 | 0.00 | 1,034,084.90 | 0.00 | | 0.00 | | | |
| L00510810922202300021 | ES307 | J22B230008660005 | 2025 | COIS ALESSANDRO | Si | No | 020 | 092 | 009 | ITG2F | 04 - Ristrutturazione | 05.08 - Sociali e scolastiche | LAVORI DI RISTRUTTURAZIONE CONVITTO NAZIONALE DI CAGLIARI SEDE DI VIA MANNIO - 2° LOTTO | 2 | 1,500,000.00 | 0.00 | 0.00 | 0.00 | 1,500,000.00 | 0.00 | | 0.00 | 2 | | |
| L00510810922202300022 | VB145 | J99J21002580001 | 2025 | MEREU PAOLO | No | No | 020 | 092 | 009 | ITG2F | 99 - Altro | 01.01 - Stradali | INSTALLAZIONE DI SISTEMI DI CONTROLLO PER LO STATO DELLE INFRASTRUTTURE 1° STRALCIO | 2 | 195,702.61 | 0.00 | 0.00 | 0.00 | 195,702.61 | 0.00 | | 0.00 | | | |
| L00510810922202300022 | ES308 | J22B230008670005 | 2025 | COIS ALESSANDRO | No | No | 020 | 092 | 009 | ITG2F | 07 - Manutenzione straordinaria | 05.08 - Sociali e scolastiche | LAVORI DI MANUTENZIONE STRAORDINARIA LICEO PACINOTTI EDIFICIO SCOLASTICO DI VIA LIGURIA A CAGLIARI | 2 | 3,000,000.00 | 0.00 | 0.00 | 0.00 | 3,000,000.00 | 0.00 | | 0.00 | 2 | | |
| L00510810922202300015 | VB153 | J87H20003900001 | 2025 | MEREU PAOLO | No | No | 020 | 092 | 009 | ITG2F | 99 - Altro | 01.01 - Stradali | Adeguamento funzionale della Strada Provinciale n° 17, pavimentazione - smaltimento acque e segnaletica | 2 | 751,890.00 | 0.00 | 0.00 | 0.00 | 751,890.00 | 0.00 | | 0.00 | | | |
| L00510810922202300049 | VB159 | J87H21011980001 | 2025 | MEREU PAOLO | No | No | 020 | 092 | 009 | ITG2F | 99 - Altro | 01.01 - Stradali | TERZO STRALCIO. Lavori di messa in sicurezza dei ponti sulle strade provinciali di competenza della CMDOCA | 2 | 2,213,533.08 | 0.00 | 0.00 | 0.00 | 2,213,533.08 | 0.00 | | 0.00 | | | |
| L00510810922202300017 | VB155 | J87H20003910001 | 2025 | MEREU PAOLO | No | No | 020 | 092 | 009 | ITG2F | 99 - Altro | 01.01 - Stradali | Adeguamento funzionale della Strada Provinciale n° 95, pavimentazione - smaltimento acque e segnaletica | 2 | 745,358.00 | 0.00 | 0.00 | 0.00 | 745,358.00 | 0.00 | | 0.00 | | | |
| L00510810922202300018 | VB156 | J37H20002400001 | 2025 | MEREU PAOLO | No | No | 020 | 092 | 009 | ITG2F | 99 - Altro | 01.01 - Stradali | Adeguamento funzionale della Strada Provinciale n° 95_2, pavimentazione - smaltimento acque e segnaletica | 2 | 1,040,616.90 | 0.00 | 0.00 | 0.00 | 1,040,616.90 | 0.00 | | 0.00 | | | |
| L00510810922202300023 | VB146 | J99J21002590001 | 2025 | MEREU PAOLO | No | No | 020 | 092 | 009 | ITG2F | 99 - Altro | 01.01 - Stradali | INSTALLAZIONE DI SISTEMI DI CONTROLLO PER LO STATO DELLE INFRASTRUTTURE 2° STRALCIO | 2 | 198,138.02 | 0.00 | 0.00 | 0.00 | 198,138.02 | 0.00 | | 0.00 | | | |
| L00510810922202300026 | ES310 | J22B23001020005 | 2025 | COTZA PIETRO PAOLO | No | No | 020 | 092 | 009 | ITG2F | 07 - Manutenzione straordinaria | 05.08 - Sociali e scolastiche | LAVORI DI SISTEMAZIONE AULA MAGNA DEL LICEO CLASSICO SETTORI DI VIA CUGIA A CAGLIARI | 2 | 600,000.00 | 0.00 | 0.00 | 0.00 | 600,000.00 | 0.00 | | 0.00 | | | |
| L00510810922202300028 | VB181 | J41B23000150003 | 2025 | ING. SCANO EFISIO | No | No | 020 | 092 | 009 | ITG2F | 07 - Manutenzione straordinaria | 01.01 - Stradali | REALIZZAZIONE ROTATORIA SP 91 ZONA SANT'ANGELO | 2 | 400,000.00 | 0.00 | 0.00 | 0.00 | 400,000.00 | 0.00 | | 0.00 | 2 | | |
| L00510810922202300029 | VB182 | J51B23000110003 | 2025 | ING. SCANO EFISIO | No | No | 020 | 092 | 009 | ITG2F | 07 - Manutenzione straordinaria | 01.01 - Stradali | REALIZZAZIONE ROTATORIA SP 15 CARCERE MINORILE | 2 | 300,000.00 | 0.00 | 0.00 | 0.00 | 300,000.00 | 0.00 | | 0.00 | 2 | | |
| L00510810922202300030 | VB183 | J21B23000150003 | 2025 | ING. SCANO EFISIO | No | No | 020 | 092 | 009 | ITG2F | 07 - Manutenzione straordinaria | 01.01 - Stradali | REALIZZAZIONE ROTATORIA SP 1 CARCERE UTA | 2 | 300,000.00 | 0.00 | 0.00 | 0.00 | 300,000.00 | 0.00 | | 0.00 | 2 | | |
| L00510810922202300031 | VB184 | J25F23000230003 | 2025 | ING. SCANO EFISIO | No | No | 020 | 092 | 009 | ITG2F | 07 - Manutenzione straordinaria | 01.01 - Stradali | INGRESSO ISTITUTO AGRARIO DI ELMAS - ACCESSO E STRADE DI PERTINENZA | 2 | 300,000.00 | 0.00 | 0.00 | 0.00 | 300,000.00 | 0.00 | | 0.00 | 2 | | |
| L00510810922202300011 | VB161 | J47H18001270001 | 2025 | MEREU PAOLO | No | No | 020 | 092 | 009 | ITG2F | 07 - Manutenzione straordinaria | 01.01 - Stradali | Interventi di manutenzione straordinaria rete viaria - Interventi straordinari e miglioramento dei livelli di servizio sulla S.P. 4 | 2 | 700,000.00 | 0.00 | 0.00 | 0.00 | 700,000.00 | 0.00 | | 0.00 | 1 | | |
| L00510810922202300012 | VB162 | J47H18001280001 | 2025 | MEREU PAOLO | No | No | 020 | 092 | 009 | ITG2F | 07 - Manutenzione straordinaria | 01.01 - Stradali | Interventi di manutenzione straordinaria rete viaria - Interventi straordinari e miglioramento dei livelli di servizio sulla S.P. 9 | 2 | 800,000.00 | 0.00 | 0.00 | 0.00 | 800,000.00 | 0.00 | | 0.00 | 1 | | |
| L00510810922202300013 | VB163 | J17H18001400001 | 2025 | MEREU PAOLO | No | No | 020 | 092 | 009 | ITG2F | 07 - Manutenzione straordinaria | 01.01 - Stradali | Interventi di manutenzione straordinaria rete viaria - Interventi straordinari e miglioramento dei livelli di servizio sulla S.P. 20 | 2 | 418,412.33 | 0.00 | 0.00 | 0.00 | 418,412.33 | 0.00 | | 0.00 | 1 | | |
| L00510810922202300014 | VB164 | J67H18001350001 | 2025 | MEREU PAOLO | No | No | 020 | 092 | 009 | ITG2F | 07 - Manutenzione straordinaria | 01.01 - Stradali | Interventi di manutenzione straordinaria rete viaria - Interventi straordinari e miglioramento dei livelli di servizio sulla S.P. 8 | 2 | 518,412.33 | 0.00 | 0.00 | 0.00 | 518,412.33 | 0.00 | | 0.00 | | | |
| L00510810922202300015 | VB165 | J57H18001140001 | 2025 | MEREU PAOLO | No | No | 020 | 092 | 009 | ITG2F | 07 - Manutenzione straordinaria | 01.01 - Stradali | Interventi di manutenzione straordinaria rete viaria - Interventi straordinari e miglioramento dei livelli di servizio sulla S.P. 12 | 2 | 900,000.00 | 0.00 | 0.00 | 0.00 | 900,000.00 | 0.00 | | 0.00 | | | |
| L00510810922202300016 | VB166 | J37H18001470001 | 2025 | MEREU PAOLO | No | No | 020 | 092 | 009 | ITG2F | 07 - Manutenzione straordinaria | 01.01 - Stradali | Interventi di manutenzione straordinaria rete viaria - Interventi straordinari e miglioramento dei livelli di servizio sulla S.P. 16 | 2 | 500,000.00 | 0.00 | 0.00 | 0.00 | 500,000.00 | 0.00 | | 0.00 | | | |
| L00510810922202300017 | ES245 | J22B23000660005 | 2025 | COIS ALESSANDRO | No | No | 020 | 092 | 108 | ITG2F | 07 - Manutenzione straordinaria | 05.08 - Sociali e scolastiche | Lavori di manutenzione straordinaria Convitto Viale Cagliari 11 a Elmas (EX UFFICIO SCOLASTICO PROVINCIALE DI CAGLIARI) | 1 | 1,000,000.00 | 0.00 | 0.00 | 0.00 | 1,000,000.00 | 0.00 | | 0.00 | 2 | | |

| Codice Unico Intervento - CUI (1) | Cod. Int. Amm.ne (2) | Codice CUP (3) | Annualità nella quale si prevede di dare avvio alla procedura di affidamento | Responsabile Unico del Progetto (4) | Lotto funzionale (5) | Lavoro complesso (6) | Codice Istat | | | Localizzazione - codice NUTS | Tipologia | Settore e sottosezione intervento | Descrizione dell'intervento | Livello di priorità (7) (Tabella D.3) | STIMA DEI COSTI DELL'INTERVENTO (8) | | | | | | | | | | Intervento aggiunto o variato a seguito di modifica programma (12) (Tabella D.5) |
|-----------------------------------|----------------------|-----------------|--|-------------------------------------|----------------------|----------------------|--------------|------|-----|------------------------------|---------------------------------|-----------------------------------|--|---------------------------------------|-------------------------------------|--------------|--------------|-------------------------------|-------------------------|--|---|----------------------------------|-------------------------|--|--|
| | | | | | | | Reg | Prov | Com | | | | | | Primo anno | Secondo anno | Terzo anno | Costi su annualità successive | Importo complessivo (9) | Valore degli eventuali immobili di cui alla scheda C collegati all'intervento (10) | Scadenza temporale ultima per l'utilizzo dell'eventuale finanziamento derivante da contrazione di mutuo | Apporto di capitale privato (11) | | | |
| | | | | | | | | | | | | | | | | | | | | | | Importo | Tipologia (Tabella D.4) | | |
| L00510810922202400001 | VB185 | J97H22003060001 | 2026 | ING. SCANO EFISIO | No | No | 020 | 092 | 009 | ITG2F | 07 - Manutenzione straordinaria | 01.01 - Stradali | MANUTENZIONE STRAORDINARIA E ADEGUAMENTO DELLA VIABILITA' DI COMPETENZA DELLA CMCCA | 2 | 0.00 | 1,656,086.00 | 0.00 | 0.00 | 1,656,086.00 | 0.00 | | 0.00 | | | |
| L00510810922202300011 | VB173 | J97H22003050001 | 2026 | ING. SCANO EFISIO | No | No | 020 | 092 | 009 | ITG2F | 07 - Manutenzione straordinaria | 01.01 - Stradali | Manutenzione straordinaria e adeguamento funzionale della viabilità Provinciale di competenza della Città Metropolitana di Cagliari. | 2 | 717,637.00 | 0.00 | 0.00 | 0.00 | 717,637.00 | 0.00 | | 0.00 | | | |
| L00510810922202500001 | VB199 | J97H22003070001 | 2027 | ING. MEREU PAOLO | No | No | 020 | 092 | 009 | ITG2F | 07 - Manutenzione straordinaria | 01.01 - Stradali | MANUTENZIONE STRAORDINARIA E ADEGUAMENTO DELLA VIABILITA' DI COMPETENZA DELLA CMCCA | 2 | 0.00 | 0.00 | 1,656,086.00 | 0.00 | 1,656,086.00 | 0.00 | | 0.00 | | | |
| Note: | | | | | | | | | | | | | | | 50,085,910.44 | 4,206,086.00 | 2,041,086.00 | 0.00 | 56,333,082.44 | 0.00 | | 0.00 | | | |

Note:
(1) Codice intervento = "L" + cf amministrazione + prima annualità del primo programma nel quale l'intervento è stato inserito + progressivo di 5 cifre
(2) Numero interno liberamente indicato dall'amministrazione in base a proprio sistema di codifica
(3) Indica il CUP (cfr. articolo 3 comma 5 dell'allegato I.5 al codice)
(4) Nome e cognome del responsabile unico del progetto
(5) Indica se lotto funzionale secondo la definizione di cui all'art.3 comma 1 lettera a) all'allegato I.1 al codice
(6) Indica se lavoro complesso secondo la definizione di cui all'art.2 comma 1 lettera d) dell'allegato I.1 al codice
(7) Indica il livello di priorità di cui al comma 10 dell'articolo 3 comma 10 dell'allegato I.5 al codice
(8) Ai sensi dell'articolo 4 comma 6 dell'allegato I.5 al codice, in caso di demolizione di opera incompiuta l'importo comprende gli oneri per lo smantellamento dell'opera e per la rinaturalizzazione, riqualificazione ed eventuale bonifica del sito
(9) Importo complessivo ai sensi dell'articolo 3, comma 6 dell'allegato I.5 al codice, ivi incluse le spese eventualmente già sostenute e con competenza di bilancio antecedente alla prima annualità

Tabella D.1
Cfr. Classificazione Sistema CUP: codice tipologia intervento per natura intervento 03= realizzazione di lavori pubblici (opere e impiantistica)

Tabella D.2
Cfr. Classificazione Sistema CUP: codice settore e sottosettore intervento

Tabella D.3
1. priorità massima
2. priorità media
3. priorità minima

Tabella D.4
1. finanza di progetto
2. concessione di costruzione e gestione
3. sponsorizzazione
4. società partecipate o di scopo
5. locazione finanziaria
6. contratto di disponibilità
9. altro

Tabella D.5
1. modifica ex art.5 comma 9 lettera b) allegato I.5 al codice
2. modifica ex art.5 comma 9 lettera c) allegato I.5 al codice
3. modifica ex art.5 comma 9 lettera d) allegato I.5 al codice
4. modifica ex art.5 comma 9 lettera e) allegato I.5 al codice
5. modifica ex art.5 comma 11 allegato I.5 al codice

Il referente del programma

LOI ANDREA

**SCHEDA E: PROGRAMMA TRIENNALE DEI LAVORI PUBBLICI 2025/2027 DELL'AMMINISTRAZIONE Citta'
Metropolitana di Cagliari - Settore 4 EDILIZIA SCOLASTICA E PATRIMONIO**

INTERVENTI RICOMPRESI NELL'ELENCO ANNUALE

| Codice Unico Intervento - CUI | CUP | Descrizione dell'intervento | Responsabile Unico del Progetto (*) | Importo annualità | Importo intervento | Finalità (Tabella E.1) | Livello di priorità (*) (Tabella D.3) | Conformità Urbanistica | Verifica vincoli ambientali | Livello di progettazione (Tabella E.2) | CENTRALE DI COMMITTEENZA O SOGGETTO AGGREGATORE AL QUALE SI INTENDE DELEGARE LA PROCEDURA DI AFFIDAMENTO | | Intervento aggiunto o variato a seguito di modifica programma (*) (Tabella D.5) |
|----------------------------------|-----------------|---|--|-------------------|--------------------|---------------------------|--|---------------------------|--------------------------------|---|---|---------------|--|
| | | | | | | | | | | | codice AUSA | denominazione | |
| L00510810922201800033 | J26E13000190005 | Adeguamento, completamento e messa in sicurezza della pista di pattinaggio del Parco di Monte Claro. | BANDINU PIERANDREA | 215,702.66 | 215,702.66 | MIS | 1 | No | No | | | | |
| L00510810922201800127 | J21B18000130005 | LAVORI DI REALIZZAZIONE PENSILINE FERMATA BUS SULLA RETE STRADALE DI COMPETENZA CITTA' METROPOLITANA DI CAGLIARI | MEREU PAOLO | 500,000.00 | 500,000.00 | MIS | 1 | Si | Si | | | | |
| L00510810922201900006 | J35B18000590005 | Manutenzione straordinaria e adeguamento alle norme dello Stabile scolastico di via Cesare Cabras a Monserrato, "Istituto Besta 1" | LOI ANDREA | 1,000,000.00 | 1,000,000.00 | ADN | 1 | Si | Si | 1 | | | 1 |
| L00510810922201900008 | J28E18000330005 | LAVORI DI REALIZZAZIONE PENSILINE ACCESSIBILI PRESSO ISTITUTI SCOLASTICI | MEREU PAOLO | 2,300,000.00 | 2,300,000.00 | MIS | 1 | Si | Si | | | | |
| L00510810922201900009 | J87H18002730005 | MANUTENZIONE STRAORDINARIA S.P. 2 PONTE RIO CIXERRI | MEREU PAOLO | 2,600,000.00 | 2,600,000.00 | MIS | 1 | Si | Si | | | | |
| L00510810922201900010 | J27H18001820005 | S.P. 2 PONTE PEDEMONTANA. CONSOLIDAMENTO STRUTTURALE | MEREU PAOLO | 795,000.00 | 795,000.00 | MIS | 1 | Si | Si | 1 | | | |
| L00510810922201900011 | J27H18001810005 | PONTE DI UTA - USCITA S.S. 130. CONSOLIDAMENTO STRUTTURALE | MEREU PAOLO | 1,500,000.00 | 1,500,000.00 | MIS | 1 | Si | Si | | | | |
| L00510810922201900012 | J27H18001830005 | S.P. 1 (CASIC - S.LUCIA - LIMITE PROVINCIA DEL SUD SARDEGNA). MANUTENZIONE STRAORDINARIA | MEREU PAOLO | 2,871,000.00 | 2,871,000.00 | MIS | 1 | Si | Si | | | | |
| L00510810922202000014 | J17H20000800001 | Adeguamento funzionale della Strada Provinciale n° 8, pavimentazione -smaltimento acque e segnaletica e realizzazione innesto a rotatoria | ING. SCANO EFISIO | 1,116,707.25 | 1,116,707.25 | ADN | 2 | Si | Si | | | | 1 |
| L00510810922202400003 | J51C24000200002 | REALIZZAZIONE NODI SCAMBIATORI NELL'AREA METROPOLITANA DI CAGLIARI - CERNIERA DI MOBILITÀ - CARACALLA | ING MEREU PAOLO | 180,000.00 | 515,000.00 | URB | 2 | No | No | | | | |
| L00510810922202400004 | J41C24000030002 | REALIZZAZIONE NODI SCAMBIATORI NELL'AREA METROPOLITANA DI CAGLIARI - CERNIERA DI MOBILITÀ - CAPOTERRA LA MADDALENA | ING MEREU PAOLO | 300,000.00 | 800,000.00 | URB | 2 | No | No | | | | |
| L00510810922202400005 | J41C24000020002 | REALIZZAZIONE NODI SCAMBIATORI NELL'AREA METROPOLITANA DI CAGLIARI - CERNIERA DI MOBILITÀ - SESTU METRO | ING MEREU PAOLO | 1,300,000.00 | 3,000,000.00 | URB | 2 | No | No | | | | |
| L00510810922202400006 | J31C24000020002 | REALIZZAZIONE NODI SCAMBIATORI NELL'AREA METROPOLITANA DI CAGLIARI - CERNIERA DI MOBILITÀ - SAN GOTTARDO | ING MEREU PAOLO | 200,000.00 | 600,000.00 | URB | 2 | No | No | | | | |
| L00510810922202300002 | J22F22000740002 | MANUTENZIONE STRAORDINARIA STAZIONE DEI CARABINIERI CAGLIARI STAMPAGE | LOI ANDREA | 3,500,000.00 | 3,500,000.00 | ADN | 1 | Si | Si | | | | |
| L00510810922202300003 | J22F22000750002 | MANUTENZIONE STRAORDINARIA LEGIONE DEI CARABINIERI SARDEGNA | LOI ANDREA | 2,000,000.00 | 2,000,000.00 | ADN | 1 | Si | Si | | | | |
| L00510810922202300004 | J22D22000140002 | MANUTENZIONE STRAORDINARIA QUESTURA DI CAGLIARI | LOI ANDREA | 2,500,000.00 | 2,500,000.00 | ADN | 1 | Si | Si | | | | |
| L00510810922202300009 | J57H22002110001 | Manutenzione straordinaria e adeguamento funzionale della Strada Provinciale n° 12, pavimentazione - smaltimento acque e segnaletica. | ING. SCANO EFISIO | 1,159,260.00 | 1,159,260.00 | ADN | 2 | Si | Si | | | | |
| L00510810922202300010 | J97H22003040001 | Manutenzione straordinaria e adeguamento funzionale della viabilità Provinciale di competenza della Città Metropolitana di Cagliari. | ING. SCANO EFISIO | 883,246.00 | 883,246.00 | MIS | 2 | Si | Si | | | | |
| L00510810922202300012 | J29J23000050005 | REALIZZAZIONE DI UN IMPIANTO FOTOVOLTAICO DA 183 kWp ASSERVITO AL FABBRICATO ADIBITO AD | ING. BANDINU PIERANDREA | 1,700,000.00 | 1,700,000.00 | MIS | 2 | Si | Si | | | | 2 |

| Codice Unico Intervento - CUI | CUP | Descrizione dell'intervento | Responsabile Unico del Progetto (*) | Importo annualità | Importo intervento | Finalità (Tabella E.1) | Livello di priorità (*) (Tabella D.3) | Conformità Urbanistica | Verifica vincoli ambientali | Livello di progettazione (Tabella E.2) | CENTRALE DI COMMITTEENZA O SOGGETTO AGGREGATORE AL QUALE SI INTENDE DELEGARE LA PROCEDURA DI AFFIDAMENTO | | Intervento aggiunto o variato a seguito di modifica programma (*) (Tabella D.5) |
|----------------------------------|-----------------|--|--|-------------------|--------------------|---------------------------|--|---------------------------|--------------------------------|---|---|---------------|--|
| | | | | | | | | | | | codice AUSA | denominazione | |
| | | UFFICI DELLA CITTA' METROPOLITANA DI CAGLIARI IN VIA CADELLO 9/B IN CAGLIARI. | | | | | | | | | | | |
| L00510810922202100047 | J97H21011960001 | PRIMO STRALCIO. Lavori di messa in sicurezza dei ponti sulle strade provinciali di competenza della CMDCA. | MEREU PAOLO | 2,213.533,08 | 2,213.533,08 | ADN | 2 | Si | Si | | | | |
| L00510810922202300013 | J22H23001080005 | ADEGUAMENTO IMPIANTI SPORTIVI DEL PARCO DI MONTECLARO A CAGLIARI | COTZA PIETRO PAOLO | 1,435.000,00 | 1,435.000,00 | MIS | 2 | Si | Si | 2 | | | 2 |
| L00510810922202200006 | J91C22000210001 | Realizzazione di percorsi di riarmaggiatura della rete ciclabile metropolitana esistente | MEREU PAOLO | 832.676,28 | 832.676,28 | MIS | 2 | No | No | | | | 1 |
| L00510810922202300018 | J22B23000830005 | LAVORI DI SISTEMAZIONE ESTERNA STABILE EX PROVVEDITORATO DI ELMAS | COIS ALESSANDRO | 400.000,00 | 400.000,00 | CPA | 2 | Si | Si | | | | 2 |
| L00510810922202300019 | J22B23000840005 | COMPLETAMENTO REALIZZAZIONE SOPRAELEVAZIONE MENSA SCOLASTICA CONVITTO NAZIONALE DI VIA PINTUS A CAGLIARI | COIS ALESSANDRO | 450.000,00 | 450.000,00 | MIS | 2 | Si | Si | | | | 2 |
| L00510810922202100016 | J37H20002400001 | Adeguamento funzionale della Strada Provinciale n° 17, pavimentazione - smaltimento acque e segnaletica | MEREU PAOLO | 1,034,084,90 | 1,034,084,90 | ADN | 2 | Si | Si | | | | |
| L00510810922202300021 | J22B23000860005 | LAVORI DI RISTRUTTURAZIONE CONVITTO NAZIONALE DI CAGLIARI SEDE DI VIA MANNO - 2° LOTTO | COIS ALESSANDRO | 1,500.000,00 | 1,500.000,00 | ADN | 2 | Si | Si | | | | 2 |
| L00510810922202100022 | J99J21002580001 | INSTALLAZIONE DI SISTEMI DI CONTROLLO PER LO STATO DELLE INFRASTRUTTURE 1° STRALCIO | MEREU PAOLO | 195,702,61 | 195,702,61 | MIS | 2 | Si | Si | | | | |
| L00510810922202300022 | J22B23000870005 | LAVORI DI MANUTENZIONE STRAORDINARIA LICEO PACINOTTI EDIFICIO SCOLASTICO DI VIA LIGURIA A CAGLIARI | COIS ALESSANDRO | 3,000.000,00 | 3,000.000,00 | CPA | 2 | Si | Si | | | | 2 |
| L00510810922202100015 | J87H20003900001 | Adeguamento funzionale della Strada Provinciale n° 17, pavimentazione - smaltimento acque e segnaletica | MEREU PAOLO | 751,890,00 | 751,890,00 | ADN | 2 | Si | Si | | | | |
| L00510810922202100049 | J97H21011980001 | TERZO STRALCIO. Lavori di messa in sicurezza dei ponti sulle strade provinciali di competenza della CMDCA. | MEREU PAOLO | 2,213.533,08 | 2,213.533,08 | ADN | 2 | Si | Si | | | | |
| L00510810922202100017 | J87H20003910001 | Adeguamento funzionale della Strada Provinciale n° 95, pavimentazione - smaltimento acque e segnaletica | MEREU PAOLO | 745,358,00 | 745,358,00 | MIS | 2 | Si | Si | | | | |
| L00510810922202100018 | J37H20002400001 | Adeguamento funzionale della Strada Provinciale n° 95_2, pavimentazione - smaltimento acque e segnaletica | MEREU PAOLO | 1,040,616,90 | 1,040,616,90 | MIS | 2 | Si | Si | | | | |
| L00510810922202300026 | J22B23001020005 | LAVORI DI SISTEMAZIONE AULA MAGNA DEL LICEO CLASSICO DETTORI DI VIA CUGIA A CAGLIARI | COTZA PIETRO PAOLO | 600.000,00 | 600.000,00 | CPA | 2 | Si | Si | | | | |
| L00510810922202100023 | J99J21002590001 | INSTALLAZIONE DI SISTEMI DI CONTROLLO PER LO STATO DELLE INFRASTRUTTURE 2° STRALCIO | MEREU PAOLO | 198,138,02 | 198,138,02 | MIS | 2 | Si | Si | | | | |
| L00510810922202300028 | J41B23000150003 | REALIZZAZIONE ROTATORIA SP 91 ZONA SANT'ANGELO | ING. SCANO EFISIO | 400.000,00 | 400.000,00 | ADN | 2 | Si | Si | | | | 2 |
| L00510810922202300029 | J51B23000110003 | REALIZZAZIONE ROTATORIA SP 15 CARCERE MINORILE | ING. SCANO EFISIO | 300.000,00 | 300.000,00 | ADN | 2 | Si | Si | | | | 2 |
| L00510810922202300030 | J21B23000150003 | REALIZZAZIONE ROTATORIA SP 1 CARCERE UTA | ING. SCANO EFISIO | 300.000,00 | 300.000,00 | ADN | 2 | Si | Si | | | | 2 |
| L00510810922202300031 | J25F23000230003 | INGRESSO ISTITUTO AGRARIO DI ELMAS - ACCESSO E STRADE DI PERTINENZA | ING. SCANO EFISIO | 300.000,00 | 300.000,00 | ADN | 2 | Si | Si | | | | 2 |
| L00510810922202200011 | J47H18001270001 | Interventi di manutenzione straordinaria rete viaria - Interventi straordinari e miglioramento dei livelli di servizio sulla S.P. 4 | MEREU PAOLO | 700.000,00 | 700.000,00 | ADN | 2 | Si | Si | 1 | | | 1 |
| L00510810922202200012 | J47H18001280001 | Interventi di manutenzione straordinaria rete viaria - Interventi straordinari e miglioramento dei livelli di servizio sulla S.P. 9 | MEREU PAOLO | 800.000,00 | 800.000,00 | ADN | 2 | Si | Si | | | | 1 |
| L00510810922202200013 | J17H18001400001 | Interventi di manutenzione straordinaria rete viaria - Interventi straordinari e miglioramento dei livelli di servizio sulla S.P. 20 | MEREU PAOLO | 418,412,33 | 418,412,33 | ADN | 2 | Si | Si | | | | 1 |
| L00510810922202200014 | J67H18001350001 | Interventi di manutenzione straordinaria rete viaria - Interventi straordinari e miglioramento dei livelli di servizio sulla S.P. 8 | MEREU PAOLO | 518,412,33 | 518,412,33 | MIS | 2 | Si | Si | | | | |

| Codice Unico Intervento - CUI | CUP | Descrizione dell'intervento | Responsabile Unico del Progetto (*) | Importo annualità | Importo intervento | Finalità (Tabella E.1) | Livello di priorità (*) (Tabella D.3) | Conformità Urbanistica | Verifica vincoli ambientali | Livello di progettazione (Tabella E.2) | CENTRALE DI COMMITTEENZA O SOGGETTO AGGREGATORE AL QUALE SI INTENDE DELEGARE LA PROCEDURA DI AFFIDAMENTO | | Intervento aggiunto o variato a seguito di modifica programma (*) (Tabella D.5) |
|----------------------------------|-----------------|--|--|-------------------|--------------------|---------------------------|--|---------------------------|--------------------------------|---|---|---------------|--|
| | | | | | | | | | | | codice AUSA | denominazione | |
| L00510810922202200015 | J57H18001140001 | Interventi di manutenzione straordinaria rete viaria - Interventi straordinari e miglioramento dei livelli di servizio sulla S.P. 12 | MEREU PAOLO | 900.000.00 | 900.000.00 | MIS | 2 | Si | Si | | | | |
| L00510810922202200016 | J37H18001470001 | Interventi di manutenzione straordinaria rete viaria - Interventi straordinari e miglioramento dei livelli di servizio sulla S.P. 16 | MEREU PAOLO | 500.000.00 | 500.000.00 | MIS | 2 | Si | Si | | | | |
| L00510810922202200017 | J22B22000660005 | Lavori di manutenzione straordinaria Convitto Viale Cagliari 11 a Elmas (EX UFFICIO SCOLASTICO PROVINCIALE DI CAGLIARI) | COIS ALESSANDRO | 1.000.000.00 | 1.000.000.00 | ADN | 1 | Si | Si | | | | 2 |

(*) Si rimanda alle note corrispondenti della scheda D

Tabella E.1
ADN - Adeguamento normativo
AMB - Qualità ambientale
COP - Completamento Opera Incompiuta
CPA - Conservazione del patrimonio
MIS - Miglioramento e incremento di servizio
URB - Qualità urbana
VAB - Valorizzazione beni vincolati
DEM - Demolizione Opera Incompiuta
DEOP - Demolizione opere preesistenti e non più utilizzabili

Tabella E.2
1. Documento di fattibilità delle alternative progettuali
5. Documento di indirizzo della progettazione

Il referente del programma

LOI ANDREA

SCHEDA F: PROGRAMMA TRIENNALE DEI LAVORI PUBBLICI 2025/2027 DELL'AMMINISTRAZIONE Citta'
Metropolitana di Cagliari - Settore 4 EDILIZIA SCOLASTICA E PATRIMONIO

ELENCO DEGLI INTERVENTI PRESENTI NELL'ELENCO ANNUALE DEL PRECEDENTE PROGRAMMA TRIENNALE
E NON RIPROPOSTI E NON AVVIATI

| Codice Unico Intervento - CUI | CUP | Descrizione dell'intervento | Importo intervento | Livello di priorit  | Motivo per il quale l'intervento non   riproposto (1) |
|-------------------------------------|-----|-----------------------------|--------------------|---------------------|---|
| | | | | | |

Note
(1) breve descrizione dei motivi

Il referente del programma
LOI ANDREA



CITTÀ METROPOLITANA DI CAGLIARI

**DOCUMENTO UNICO DI PROGRAMMAZIONE
(NOTA DI AGGIORNAMENTO D.U.P.)
TRIENNIO 2025/2027**

**PROGRAMMA TRIENNALE DEI LAVORI
PUBBLICI**

SCHEDA A: PROGRAMMA TRIENNALE DEI LAVORI PUBBLICI 2025/2027 DELL'AMMINISTRAZIONE Citta' Metropolitana di Cagliari - Settore 4 EDILIZIA SCOLASTICA E PATRIMONIO

QUADRO DELLE RISORSE NECESSARIE ALLA REALIZZAZIONE DEL PROGRAMMA

| TIPOLOGIE RISORSE | Arco temporale di validità del programma | | | |
|---|--|--------------|--------------|--------------------|
| | Disponibilità finanziaria (1) | | | Importo Totale (2) |
| | Primo anno | Secondo anno | Terzo anno | |
| risorse derivate da entrate aventi destinazione vincolata per legge | 32,652,734.72 | 7,889,374.97 | 5,724,374.97 | 46,266,484.66 |
| risorse derivate da entrate acquisite mediante contrazione di mutuo | 0.00 | 0.00 | 0.00 | 0.00 |
| risorse acquisite mediante apporti di capitali privati | 0.00 | 0.00 | 0.00 | 0.00 |
| stanziamenti di bilancio | 34,301,702.66 | 0.00 | 0.00 | 34,301,702.66 |
| finanziamenti acquisibili ai sensi dell'articolo 3 del decreto-legge 31 ottobre 1990, n. 310, convertito con modificazioni dalla legge 22 dicembre 1990, n. 403 | 0.00 | 0.00 | 0.00 | 0.00 |
| risorse derivanti da trasferimento di immobili | 0.00 | 0.00 | 0.00 | 0.00 |
| altra tipologia | 0.00 | 0.00 | 0.00 | 0.00 |
| totale | 66,954,437.38 | 7,889,374.97 | 5,724,374.97 | 80,568,187.32 |

Il referente del programma
LOI ANDREA

Note:
(1) I dati del quadro delle risorse sono calcolati come somma delle informazioni elementari relative a ciascun intervento di cui alla scheda D. Dette informazioni sono acquisite dal sistema (software) e rese disponibili in banca dati ma non visualizzate nel programma
(2) L'importo totale delle risorse necessarie alla realizzazione del programma triennale è calcolato come somma delle tre annualità

SCHEDA B: PROGRAMMA TRIENNALE DEI LAVORI PUBBLICI 2025/2027 DELL'AMMINISTRAZIONE Citta' Metropolitana di Cagliari - Settore 4 EDILIZIA SCOLASTICA E PATRIMONIO

ELENCO DELLE OPERE INCOMPIUTE

| CUP (1) | Descrizione dell'opera | Determinazioni dell'amministrazione (Tabella B.1) | Ambito di interesse dell'opera (Tabella B.2) | Anno ultimo quadro economico approvato | Importo complessivo dell'intervento (2) | Importo complessivo lavori (2) | Oneri necessari per l'ultimazione dei lavori | Importo ultimo SAL | Percentuale avanzamento lavori (3) | Causa per la quale l'opera è incompiuta (Tabella B.3) | L'opera è attualmente fruibile parzialmente dalla collettività? | Stato di realizzazione ex comma 2 art.1 DM 42/2013 (Tabella B.4) | Possibile utilizzo ridimensionato dell'Opera | Destinazione d'uso (Tabella B.5) | Cessione a titolo di corrispettivo per la realizzazione di altra opera pubblica ai sensi dell'articolo 191 del Codice (4) | Vendita ovvero demolizione (4) | Oneri per la rinaturalizzazione, riqualificazione ed eventuale bonifica del sito in caso di demolizione | Parte di infrastruttura di rete |
|---------|------------------------|---|--|--|---|--------------------------------|--|--------------------|------------------------------------|---|---|--|--|----------------------------------|---|--------------------------------|---|---------------------------------|
| | | | | | 0.00 | 0.00 | 0.00 | 0.00 | | | | | | | | | | |

Note:
(1) Indica il CUP del progetto di investimento nel quale l'opera incompiuta rientra: è obbligatorio per tutti i progetti avviati dal 1 gennaio 2003.
(2) Importo riferito all'ultimo quadro economico approvato.
(3) Percentuale di avanzamento dei lavori rispetto all'ultimo progetto approvato.
(4) In caso di cessione a titolo di corrispettivo o di vendita l'immobile deve essere riportato nell'elenco di cui alla scheda C ; in caso di demolizione l'intervento deve essere riportato fra gli interventi del programma di cui alla scheda D.

Il referente del programma
LOI ANDREA

Tabella B.1

- a) è stata dichiarata l'insussistenza dell'interesse pubblico al completamento ed alla fruibilità dell'opera
- b) si intende riprendere l'esecuzione dell'opera per il cui completamento non sono necessari finanziamenti aggiuntivi
- c) si intende riprendere l'esecuzione dell'opera avendo già reperito i necessari finanziamenti aggiuntivi
- d) si intende riprendere l'esecuzione dell'opera una volta reperiti i necessari finanziamenti aggiuntivi

Tabella B.2

- a) nazionale
- b) regionale

Tabella B.3

- a) mancanza di fondi
- b1) cause tecniche: protrarsi di circostanze speciali che hanno determinato la sospensione dei lavori e/o l'esigenza di una variante progettuale
- b2) cause tecniche: presenza di contenzioso
- c) sopravvenute nuove norme tecniche o disposizioni di legge
- d) fallimento, liquidazione coatta e concordato preventivo dell'impresa appaltatrice, risoluzione del contratto, o recesso dal contratto ai sensi delle vigenti disposizioni in materia di antimafia
- e) mancato interesse al completamento da parte della stazione appaltante, dell'ente aggiudicatore o di altro soggetto aggiudicatore

Tabella B.4

- a) i lavori di realizzazione, avviati, risultano interrotti oltre il termine contrattualmente previsto per l'ultimazione (Art. 1 c2, lettera a), DM 42/2013)
- b) i lavori di realizzazione, avviati, risultano interrotti oltre il termine contrattualmente previsto per l'ultimazione non sussistendo allo stato, le condizioni di riavvio degli stessi. (Art. 1 c2, lettera b), DM 42/2013)
- c) i lavori di realizzazione, ultimati, non sono stati collaudati nel termine previsto in quanto l'opera non risulta rispondente a tutti i requisiti previsti dal capitolato e dal relativo progetto esecutivo come accertato nel corso delle operazioni di collaudo. (Art. 1 c2, lettera c), DM 42/2013)

Tabella B.5

- a) prevista in progetto
- b) diversa da quella prevista in progetto

SCHEDA C: PROGRAMMA TRIENNALE DEI LAVORI PUBBLICI 2025/2027 DELL'AMMINISTRAZIONE Citta' Metropolitana di Cagliari - Settore 4 EDILIZIA SCOLASTICA E PATRIMONIO

ELENCO DEGLI IMMOBILI DISPONIBILI

| Codice univoco immobile (1) | Riferimento CUI intervento (2) | Riferimento CUP Opera Incompiuta (3) | Descrizione immobile | Codice Istat | | | Localizzazione - CODICE NUTS | Trasferimento immobile a titolo corrispettivo ex art.202 comma 1 lett.a) e all.1.5 art.3 comma 4 del codice (Tabella C.1) | Concessi in diritto di godimento, a titolo di contributo (Tabella C.2) | Già incluso in programma di dismissione di cui art.27 DL 201/2011, convertito dalla L. 214/2011 (Tabella C.3) | Tipo disponibilità se immobile derivante da Opera Incompiuta di cui si è dichiarata l'insussistenza dell'interesse (Tabella C.4) | Valore Stimato (4) | | | | |
|-----------------------------|--------------------------------|--------------------------------------|----------------------|--------------|------|-----|------------------------------|---|--|---|--|--------------------|--------------|------------|----------------------|--------|
| | | | | Reg | Prov | Com | | | | | | Primo anno | Secondo anno | Terzo anno | Annualità successive | Totale |
| | | | | | | | | | | | | | | | | |
| | | | | | | | | | | | | 0.00 | 0.00 | 0.00 | 0.00 | 0.00 |

Note:
(1) Codice obbligatorio: "I" + numero immobile = cf amministrazione + prima annualità del primo programma nel quale l'immobile è stato inserito + progressivo di 5 cifre
(2) Codice CUI dell'intervento (nel caso in cui il CUP non sia previsto obbligatoriamente) al quale la cessione dell'immobile è associata; non indicare alcun codice nel caso in cui si proponga la semplice alienazione o cessione di opera incompiuta non connessa alla realizzazione di un intervento
(3) Se derivante da opera incompiuta riportare il relativo codice CUP
(4) Ammontare con il quale l'immobile contribuirà a finanziare l'intervento, ovvero il valore dell'immobile da trasferire (qualora parziale, quello relativo alla quota parte oggetto di cessione o trasferimento) o il valore del titolo di godimento oggetto di cessione.

Il referente del programma

LOI ANDREA

Tabella C.1
1. no
2. parziale
3. totale

Tabella C.2
1. no
2. sì, cessione
3. sì, in diritto di godimento, a titolo di contributo, la cui utilizzazione sia strumentale e tecnicamente connessa all'opera da affidare in concessione

Tabella C.3
1. no
2. sì, come valorizzazione
3. sì, come alienazione

Tabella C.4
1. cessione della titolarità dell'opera ad altro ente pubblico
2. cessione della titolarità dell'opera a soggetto esercente una funzione pubblica
3. vendita al mercato privato
4. disponibilità come fonte di finanziamento per la realizzazione di un intervento ai sensi

SCHEDA D: PROGRAMMA TRIENNALE DEI LAVORI PUBBLICI 2025/2027 DELL'AMMINISTRAZIONE Citta'
Metropolitana di Cagliari - Settore 4 EDILIZIA SCOLASTICA E PATRIMONIO

ELENCO DEGLI INTERVENTI DEL PROGRAMMA

| Codice Unico Intervento - CUI (1) | Cod. Int. Amm.ne (2) | Codice CUP (3) | Annualeità nella quale si prevede di dare avvio alla procedura di affidamento | Responsabile Unico del Progetto (4) | Lotto funzionale (5) | Lavoro complesso (6) | Codice Isat | | | Localizzazione - codice NUTS | Tipologia | Settore e sottosettore intervento | Descrizione dell'intervento | Livello di priorità (7) (Tabella D.3) | STIMA DEI COSTI DELL'INTERVENTO (8) | | | | | | | | Intervento aggiunto o variato a seguito di modifica programma (12) (Tabella D.5) | |
|-----------------------------------|----------------------|-----------------|---|-------------------------------------|----------------------|----------------------|-------------|------|-----|------------------------------|----------------------------------|---|---|---------------------------------------|-------------------------------------|--------------|------------|-------------------------------|-------------------------|--|---|----------------------------------|--|-------------------------|
| | | | | | | | Reg | Prov | Com | | | | | | Primo anno | Secondo anno | Terzo anno | Costi su annualità successive | Importo complessivo (9) | Valore degli eventuali immobili di cui alla scheda C collegati all'intervento (10) | Scadenza temporale ultima per l'utilizzo dell'eventuale finanziamento derivante da contrazione di mutuo | Apporto di capitale privato (11) | | |
| | | | | | | | | | | | | | | | | | | | | | | Importo | | Tipologia (Tabella D.4) |
| L00510810922201800033 | EP038 | J26E13000190005 | 2025 | BANDIRU PIERANDREA | No | No | 020 | 092 | 009 | ITG2F | 01 - Nuova realizzazione | 05.12 - Sport, spettacolo e tempo libero | Adeguamento, completamento e messa in sicurezza della pista di pattinaggio del Parco di Monte Claro. | 1 | 215,702.66 | 0.00 | 0.00 | 0.00 | 215,702.66 | 0.00 | | 0.00 | | |
| L00510810922201800127 | TR004 | J21B18000130005 | 2025 | MEREU PAOLO | No | No | 020 | 092 | 009 | ITG2F | 01 - Nuova realizzazione | 01.05 - Trasporto urbano | LAVORI DI REALIZZAZIONE PENSILINE FERMATA BUS SULLA RETE STRADALE DI COMPETENZA CITTA' METROPOLITANA DI CAGLIARI | 1 | 500.000.00 | 0.00 | 0.00 | 0.00 | 500.000.00 | 0.00 | | 0.00 | | |
| L00510810922201900006 | ES 192 | J35B18000590005 | 2025 | LOI ANDREA | No | No | 020 | 092 | 109 | ITG2F | 07 - Manutenzione straordinaria | 11.70 - Scuola e istruzione | Manutenzione straordinaria e adeguamento alle norme dello Stabile scolastico di via Cesare Cabras a Monserrato, "Istituto Besta 1" | 1 | 1,000.000.00 | 0.00 | 0.00 | 0.00 | 1,000.000.00 | 0.00 | | 0.00 | | 1 |
| L00510810922201900008 | TR 006 | J28E18000330005 | 2025 | MEREU PAOLO | No | No | | | | ITG2F | 99 - Altro | 01.01 - Stradali | LAVORI DI REALIZZAZIONE PENSILINE ACCESSIBILI PRESSO ISTITUTI SCOLASTICI | 1 | 2,300.000.00 | 0.00 | 0.00 | 0.00 | 2,300.000.00 | 0.00 | | 0.00 | | |
| L00510810922201900009 | VB 126 | J87H18002730005 | 2025 | MEREU PAOLO | No | No | 020 | 092 | 090 | ITG2F | 07 - Manutenzione straordinaria | 01.01 - Stradali | MANUTENZIONE STRAORDINARIA S.P. 2 PONTE RIO CIXERRI | 1 | 2,600.000.00 | 0.00 | 0.00 | 0.00 | 2,600.000.00 | 0.00 | | 0.00 | | |
| L00510810922201900010 | VB 127 | J27H18001820005 | 2025 | MEREU PAOLO | No | No | 020 | 092 | 009 | ITG2F | 04 - Ristrutturazione | 01.01 - Stradali | S.P. 2 PONTE PEDROMONTANA, CONSOLIDAMENTO STRUTTURALE | 1 | 795.000.00 | 0.00 | 0.00 | 0.00 | 795.000.00 | 0.00 | | 0.00 | | |
| L00510810922201900011 | VB 128 | J27H18001810005 | 2025 | MEREU PAOLO | No | No | 020 | 092 | 090 | ITG2F | 04 - Ristrutturazione | 01.01 - Stradali | PONTE DI UTA - USCITA S.S. 130, CONSOLIDAMENTO STRUTTURALE | 1 | 1,500.000.00 | 0.00 | 0.00 | 0.00 | 1,500.000.00 | 0.00 | | 0.00 | | |
| L00510810922201900012 | VB 129 | J27H18001830005 | 2025 | MEREU PAOLO | No | No | 020 | 092 | 003 | ITG2F | 07 - Manutenzione straordinaria | 01.01 - Stradali | S.P. 1 (CASIS) - S.LUCIA - LIMITE PROVINCIA DEL SUD SARDEGNA). MANUTENZIONE STRAORDINARIA | 1 | 2,871.000.00 | 0.00 | 0.00 | 0.00 | 2,871.000.00 | 0.00 | | 0.00 | | |
| L00510810922201900024 | VB132 | J47H18001240001 | 2025 | MEREU PAOLO | No | No | 020 | 092 | 068 | ITG2F | 58 - Ampliamento o potenziamento | 01.01 - Stradali | Interventi straordinari e miglioramento dei livelli di servizio sulla S.P. 8 | 1 | 1,000.000.00 | 0.00 | 0.00 | 0.00 | 1,000.000.00 | 0.00 | | 0.00 | | |
| L00510810922202000014 | VB138 | J17H20000800001 | 2025 | ING. SCANIO EFISIO | No | No | 020 | 092 | 009 | ITG2F | 99 - Altro | 01.01 - Stradali | Adeguamento funzionale della Strada Provinciale n° 8, pavimentazione -smaltimento acque e segnaletica e realizzazione innesto a rotatoria | 2 | 1,116,707.25 | 0.00 | 0.00 | 0.00 | 1,116,707.25 | 0.00 | | 0.00 | | 1 |
| L00510810922202400002 | EP100 | J22H24001510005 | 2025 | VACCA ANDREA | No | No | 020 | 092 | 009 | ITG2F | 07 - Manutenzione straordinaria | 05.33 - Direzionali e amministrative | Sostituzione degli impianti di climatizzazione a pompa di calore centralizzati asserviti al piano primo e secondo del fabbricato ad uso ufficio sito in viale Ciusa 21 in Cagliari | 2 | 520.000.00 | 0.00 | 0.00 | 0.00 | 520.000.00 | 0.00 | | 0.00 | | |
| L00510810922202400003 | TR011 | J51C24000200002 | 2025 | ING MEREU PAOLO | No | No | 020 | 092 | 009 | ITG2F | 01 - Nuova realizzazione | 01.06 - Trasporti multimodali e altre modalità di trasporto | REALIZZAZIONE NODI SCAMBIATORI NELL'AREA METROPOLITANA DI CAGLIARI - CERNIERA DI MOBILITÀ - CARACALLA | 2 | 180.000.00 | 250.000.00 | 85.000.00 | 0.00 | 515.000.00 | 0.00 | | 0.00 | | |
| L00510810922202400004 | TR012 | J41C24000300002 | 2025 | ING MEREU PAOLO | No | No | 020 | 092 | 011 | ITG2F | 01 - Nuova realizzazione | 01.06 - Trasporti multimodali e altre modalità di trasporto | REALIZZAZIONE NODI SCAMBIATORI NELL'AREA METROPOLITANA DI CAGLIARI - CERNIERA DI MOBILITÀ - CROCIERRA LA MADDALENA | 2 | 300.000.00 | 400.000.00 | 100.000.00 | 0.00 | 800.000.00 | 0.00 | | 0.00 | | |
| L00510810922202400005 | TR013 | J41C24000020002 | 2025 | ING MEREU PAOLO | No | No | 020 | 092 | 074 | ITG2F | 01 - Nuova realizzazione | 01.06 - Trasporti multimodali e altre modalità di trasporto | REALIZZAZIONE NODI SCAMBIATORI NELL'AREA METROPOLITANA DI CAGLIARI - CERNIERA DI MOBILITÀ - SESTU METRO | 2 | 1,300.000.00 | 1,600.000.00 | 100.000.00 | 0.00 | 3,000.000.00 | 0.00 | | 0.00 | | |
| L00510810922202400006 | TR014 | J31C24000020002 | 2025 | ING MEREU PAOLO | No | No | 020 | 092 | 109 | ITG2F | 01 - Nuova realizzazione | 01.06 - Trasporti multimodali e altre modalità di trasporto | REALIZZAZIONE NODI SCAMBIATORI NELL'AREA METROPOLITANA DI CAGLIARI - CERNIERA DI MOBILITÀ - SAN GOTTARDO | 2 | 200.000.00 | 300.000.00 | 100.000.00 | 0.00 | 600.000.00 | 0.00 | | 0.00 | | |
| L00510810922202400007 | ES315 | J22B24001170005 | 2025 | VACCA ANDREA | No | No | 020 | 092 | 009 | ITG2F | 07 - Manutenzione straordinaria | 05.08 - Sociali e scolastiche | LAVORI IN ACCORDO QUADRO CCSI - SOSTITUZIONE DELLA TUBAZIONI DEGLI IMPIANTI PER IL RISCALDAMENTO E IDRICO SANITARIO | 2 | 1,500.000.00 | 0.00 | 0.00 | 0.00 | 1,500.000.00 | 0.00 | | 0.00 | | 2 |
| L00510810922202400008 | ES316 | J22B24001180005 | 2025 | VACCA ANDREA | No | No | 020 | 092 | 009 | ITG2F | 07 - Manutenzione straordinaria | 05.08 - Sociali e scolastiche | LAVORI IN ACCORDO QUADRO CCI1 - MANUTENZIONE STRAORDINARIA DEGLI IMPIANTI ELETTRICI E TECNOLOGICI FINALIZZATI ALL'ADEGUAMENTO ED ALLA RISPOSTENZA DEGLI STESSI ALLA NORMATIVA ANTINCENDIO | 2 | 2,500.000.00 | 0.00 | 0.00 | 0.00 | 2,500.000.00 | 0.00 | | 0.00 | | 2 |
| L00510810922202400009 | ES317 | J22B24001190005 | 2025 | VACCA ANDREA | No | No | 020 | 092 | 009 | ITG2F | 07 - Manutenzione straordinaria | 05.08 - Sociali e scolastiche | LAVORI IN ACCORDO QUADRO CCI4 - MANUTENZIONE STRAORDINARIA DEGLI IMPIANTI ELEVATORI DEGLI STABILI SCOLASTICI DI COMPETENZA | 2 | 500.000.00 | 0.00 | 0.00 | 0.00 | 500.000.00 | 0.00 | | 0.00 | | 2 |

CITTÀ METROPOLITANA DI CAGLIARI - cmdca - REGPROT - 0041679 - Interno - 03/12/2024 - 08:53

| Codice Unico Intervento - CUI (1) | Cod. Int. Amm.ne (2) | Codice CUP (3) | Annualeità nella quale si prevede di dare avvio alla procedura di affidamento | Responsabile Unico del Progetto (4) | Lotto funzionale (5) | Lavoro complesso (6) | Codice Isati | | | Localizzazione - codice NUTS | Tipologia | Settore e sottosettore intervento | Descrizione dell'intervento | Livello di priorità (7) (Tabella D.3) | STIMA DEI COSTI DELL'INTERVENTO (8) | | | | | | | | | | Intervento aggiunto o variato a seguito di modifica programma (12) (Tabella D.5) |
|-----------------------------------|----------------------|-----------------|---|-------------------------------------|----------------------|----------------------|--------------|------|-----|------------------------------|--|---|---|---------------------------------------|-------------------------------------|--------------|------------|-------------------------------|-------------------------|--|---|----------------------------------|-------------------------|---|--|
| | | | | | | | Reg | Prov | Com | | | | | | Primo anno | Secondo anno | Terzo anno | Costi su annualità successive | Importo complessivo (9) | Valore degli eventuali immobili di cui alla scheda C collegati all'intervento (10) | Scadenza temporale ultima per l'utilizzo dell'eventuale finanziamento derivante da contrazione di mutuo | Apporto di capitale privato (11) | | | |
| | | | | | | | | | | | | | | | | | | | | | | Importo | Tipologia (Tabella D.4) | | |
| L00510810922202400010 | VB186 | J97H24000740003 | 2025 | ING. MEREU PAOLO | No | No | 020 | 092 | 009 | ITG2F | 07 - Manutenzione straordinaria | 05.33 - Direzionali e amministrative | Manutenzione straordinaria Cantoniere (Flumini - Solinas - Genenias) | 2 | 500.000,00 | 0,00 | 0,00 | 0,00 | 500.000,00 | 0,00 | | 0,00 | | 2 | |
| L00510810922202300002 | EP80 | J22F22000740002 | 2025 | LOI ANDREA | No | No | 020 | 092 | 009 | ITG2F | 07 - Manutenzione straordinaria | 05.36 - Pubblica sicurezza | MANUTENZIONE STRAORDINARIA STAZIONE DEI CARABINIERI CAGLIARI STAMPACE | 1 | 3.500.000,00 | 0,00 | 0,00 | 0,00 | 3.500.000,00 | 0,00 | | 0,00 | | | |
| L00510810922202400012 | VB200 | J95F23000300001 | 2025 | ING. SCANO EFISIO | No | No | 020 | 092 | 009 | ITG2F | 07 - Manutenzione straordinaria | 01.01 - Stradali | A-2024 Messa in sicurezza e realizzazione di nuovi ponti per adeguamento funzionale viabilità | 2 | 632.438,02 | 0,00 | 0,00 | 0,00 | 632.438,02 | 0,00 | | 0,00 | | 1 | |
| L00510810922202300003 | EP81 | J22F22000750002 | 2025 | LOI ANDREA | No | No | 020 | 092 | 009 | ITG2F | 07 - Manutenzione straordinaria | 05.36 - Pubblica sicurezza | MANUTENZIONE STRAORDINARIA LEGIONE DEI CARABINIERI SARDEGNA | 1 | 2.000.000,00 | 0,00 | 0,00 | 0,00 | 2.000.000,00 | 0,00 | | 0,00 | | | |
| L00510810922202300004 | EP82 | J22D22000140002 | 2025 | LOI ANDREA | No | No | 020 | 092 | 009 | ITG2F | 07 - Manutenzione straordinaria | 05.36 - Pubblica sicurezza | MANUTENZIONE STRAORDINARIA QUESTURA DI CAGLIARI | 1 | 2.500.000,00 | 0,00 | 0,00 | 0,00 | 2.500.000,00 | 0,00 | | 0,00 | | | |
| L00510810922202400013 | VB201 | J95F23000310001 | 2025 | ING. SCANO EFISIO | No | No | 020 | 092 | 009 | ITG2F | 07 - Manutenzione straordinaria | 01.01 - Stradali | B-2025 Messa in sicurezza e realizzazione di nuovi ponti per adeguamento funzionale viabilità | 2 | 632.438,02 | 0,00 | 0,00 | 0,00 | 632.438,02 | 0,00 | | 0,00 | | | |
| L00510810922202400016 | ES321 | J82B24006040005 | 2025 | VACCA ANDREA | No | No | 020 | 092 | 009 | ITG2F | 58 - Ampliamento o potenziamento | 05.08 - Sociali e scolastiche | REALIZZAZIONE CABINA MT/BT ASSEVVITA AL FABBRICATO SCOLASTICO ALBERGHERO DI PULA | 1 | 280.000,00 | 0,00 | 0,00 | 0,00 | 280.000,00 | 0,00 | | 0,00 | | 2 | |
| L00510810922202400018 | EP99 | J22H24001540005 | 2025 | ARCH. VACCA MICHELA | No | No | 020 | 092 | 009 | ITG2F | 07 - Manutenzione straordinaria | 05.33 - Direzionali e amministrative | LAVORI DI SISTEMAZIONE ESTERNA E RIQUALIFICAZIONE STABILE DI VIALE CIUSA A CAGLIARI | 1 | 250.000,00 | 0,00 | 0,00 | 0,00 | 250.000,00 | 0,00 | | 0,00 | | | |
| L00510810922202500002 | TR015 | J91C22000210001 | 2025 | MEREU PAOLO | No | No | 020 | 092 | 009 | ITG2F | 01 - Nuova realizzazione | 01.01 - Stradali | RETE CICLABILE METROPOLITANA | 2 | 832.676,00 | 0,00 | 0,00 | 0,00 | 832.676,00 | 0,00 | | 0,00 | | | |
| L00510810922202500003 | VB203 | J97H24000650001 | 2025 | ING. MEREU PAOLO | No | No | 020 | 092 | 009 | | 07 - Manutenzione straordinaria | 01.01 - Stradali | A-2025 REALIZZAZIONE DEGLI INTERVENTI DI MANUTENZIONE STRAORDINARIA E DI ADEGUAMENTO NORMATIVO COMPLETAMENTO DELLE INFRASTRUTTURE | 1 | 1.785.974,90 | 0,00 | 0,00 | 0,00 | 1.785.974,90 | 0,00 | | 0,00 | | | |
| L00510810922202400019 | ES323 | J82B24007930005 | 2025 | COIS ALESSANDRO | No | No | 020 | 092 | 015 | ITG2F | 07 - Manutenzione straordinaria | 05.08 - Sociali e scolastiche | LAVORI DI COMPLETAMENTO ISTITUTO SCOLASTICO MATTEI DI VIA FOSSOLO DECOMOMANNU (CA) | 2 | 400.000,00 | 0,00 | 0,00 | 0,00 | 400.000,00 | 0,00 | | 0,00 | | 2 | |
| L00510810922202400020 | ES324 | J22B24001460005 | 2025 | COIS ALESSANDRO | No | No | 020 | 092 | 009 | ITG2F | 08 - Ristrutturazione con efficientamento energetico | 05.08 - Sociali e scolastiche | LAVORI DI SISTEMAZIONE ESTERNA ED EFFICIENTAMENTO ENERGETICO DELL'EDIFICIO SCOLASTICO ISTITUTO SANDRO PERTINI A | 1 | 800.000,00 | 0,00 | 0,00 | 0,00 | 800.000,00 | 0,00 | | 0,00 | | 2 | |
| L00510810922202400021 | EP251 | J29D24000190005 | 2025 | PICARDI FRANCESCA | No | No | 020 | 092 | 009 | ITG2F | 05 - Restauro | 05.08 - Sociali e scolastiche | LAVORI DI COMPLETAMENTO DELLE COPERTURE DI PALAZZO REGIO | 1 | 350.000,00 | 0,00 | 0,00 | 0,00 | 350.000,00 | 0,00 | | 0,00 | | | |
| L00510810922202300009 | VB171 | J57H22002110001 | 2025 | ING. SCANO EFISIO | No | No | 020 | 092 | 009 | ITG2F | 07 - Manutenzione straordinaria | 01.01 - Stradali | Manutenzione straordinaria e adeguamento funzionale della Strada Provinciale n° 12, pavimentazione - smaltimento acque e segnalatica. | 2 | 1.159.260,00 | 0,00 | 0,00 | 0,00 | 1.159.260,00 | 0,00 | | 0,00 | | | |
| L00510810922202300010 | VB172 | J97H22003040001 | 2025 | ING. SCANO EFISIO | No | No | 020 | 092 | 009 | ITG2F | 07 - Manutenzione straordinaria | 01.01 - Stradali | Manutenzione straordinaria e adeguamento funzionale della viabilità Provinciale di competenza della Città Metropolitana di Cagliari. | 2 | 883.246,00 | 0,00 | 0,00 | 0,00 | 883.246,00 | 0,00 | | 0,00 | | | |
| L00510810922202100047 | VB157 | J97H21011960001 | 2025 | MEREU PAOLO | No | No | 020 | 092 | 009 | ITG2F | 99 - Altro | 01.01 - Stradali | PRIMO STRALCIO. Lavori di messa in sicurezza dei ponti sulle strade provinciali di competenza della CMDCA. | 2 | 2.213.533,08 | 0,00 | 0,00 | 0,00 | 2.213.533,08 | 0,00 | | 0,00 | | | |
| L00510810922202300012 | EP84 | J28J23000050005 | 2025 | ING. BANDINU PIERANDREA | No | No | 020 | 092 | 009 | ITG2F | 99 - Altro | 05.33 - Direzionali e amministrative | REALIZZAZIONE DI UN IMPIANTO FOTOVOLTAICO DA 180 kW ASSERVITO AL FABBRICATO ADIBITO AD UFFICIO DELLA CITTÀ METROPOLITANA DI CAGLIARI IN VIA CADELLO 935 IN CAGLIARI | 2 | 1.700.000,00 | 0,00 | 0,00 | 0,00 | 1.700.000,00 | 0,00 | | 0,00 | | 2 | |
| L00510810922202300013 | EP83 | J22H23001080005 | 2025 | COTZA PIETRO PAOLO | No | No | 020 | 092 | 009 | ITG2F | 07 - Manutenzione straordinaria | 05.12 - Sport, spettacolo e tempo libero | ADEGUAMENTO IMPIANTI SPORTIVI DEL PARCO DI MONTECLARO A CAGLIARI | 2 | 1.435.000,00 | 0,00 | 0,00 | 0,00 | 1.435.000,00 | 0,00 | | 0,00 | | 2 | |
| L00510810922202300015 | EP87 | J22H23001100005 | 2025 | ARCH. VACCA MICHELA | No | No | 020 | 092 | 009 | ITG2F | 07 - Manutenzione straordinaria | 05.33 - Direzionali e amministrative | MANUTENZIONE STRAORDINARIA - ACCORDO QUADRO OG1 | 2 | 450.000,00 | 0,00 | 0,00 | 0,00 | 450.000,00 | 0,00 | | 0,00 | | 2 | |
| L00510810922202300017 | EP89 | J22H23001120005 | 2025 | VACCA ANDREA | No | No | 020 | 092 | 009 | ITG2F | 07 - Manutenzione straordinaria | 05.33 - Direzionali e amministrative | MANUTENZIONE STRAORDINARIA - ACCORDO QUADRO OG11 | 2 | 300.000,00 | 0,00 | 0,00 | 0,00 | 300.000,00 | 0,00 | | 0,00 | | 2 | |
| L00510810922202200006 | VB160 | J91C22000210001 | 2025 | MEREU PAOLO | No | No | 020 | 092 | 009 | ITG2F | 58 - Ampliamento o potenziamento | 01.06 - Trasporti multimodali e altre modalità di trasporto | Realizzazione di percorsi di riannagellatura della rete ciclabile metropolitana esistente | 2 | 832.676,28 | 0,00 | 0,00 | 0,00 | 832.676,28 | 0,00 | | 0,00 | | 1 | |
| L00510810922202300018 | ES306 | J22B23000830005 | 2025 | COIS ALESSANDRO | No | No | 020 | 092 | 108 | ITG2F | 07 - Manutenzione straordinaria | 05.08 - Sociali e scolastiche | LAVORI DI SISTEMAZIONE ESTERNA STABILE EX PROVVEDITORATO DI ELMAS | 2 | 400.000,00 | 0,00 | 0,00 | 0,00 | 400.000,00 | 0,00 | | 0,00 | | 2 | |
| L00510810922202300019 | ES314 | J22B23000840005 | 2025 | COIS ALESSANDRO | No | No | 020 | 092 | 009 | ITG2F | 01 - Nuova realizzazione | 05.08 - Sociali e scolastiche | COMPLETAMENTO REALIZZAZIONE SOPRAELEVAZIONEMENS A SCOLASTICA CONVITTO NAZIONALE DI VIA PINTUS A CAGLIARI | 2 | 450.000,00 | 0,00 | 0,00 | 0,00 | 450.000,00 | 0,00 | | 0,00 | | 2 | |
| L00510810922202100016 | VB154 | J37H20002400001 | 2025 | MEREU PAOLO | No | No | 020 | 092 | 009 | ITG2F | 99 - Altro | 01.01 - Stradali | Adeguamento funzionale della Strada Provinciale n° 17, pavimentazione - smaltimento acque e segnalatica | 2 | 1.034.084,90 | 0,00 | 0,00 | 0,00 | 1.034.084,90 | 0,00 | | 0,00 | | | |
| L00510810922202300021 | ES307 | J22B23000860005 | 2025 | COIS ALESSANDRO | Si | No | 020 | 092 | 009 | ITG2F | 04 - Ristrutturazione | 05.08 - Sociali e scolastiche | LAVORI DI RISTRUTTURAZIONE CONVITTO NAZIONALE DI CAGLIARI SEDE DI VIA MANNO - 2° LOTTO | 2 | 1.500.000,00 | 0,00 | 0,00 | 0,00 | 1.500.000,00 | 0,00 | | 0,00 | | 2 | |

CITTÀ METROPOLITANA DI CAGLIARI - cmdca - REGPROT - 0041679 - Interno - 03/12/2024 - 08:53

| Codice Unico Intervento - CU (1) | Cod. Int. Amm.ne (2) | Codice CUP (3) | Annualeità nella quale si prevede di dare avvio alla procedura di affidamento | Responsabile Unico del Progetto (4) | Lotto funzionale (5) | Lavoro complesso (6) | Codice Isati | | | Localizzazione - codice NUTS | Tipologia | Settore e sottosettore intervento | Descrizione dell'intervento | Livello di priorità (7) (Tabella D.3) | STIMA DEI COSTI DELL'INTERVENTO (8) | | | | | | | | | | Intervento aggiunto o variato a seguito di modifica programma (12) (Tabella D.5) |
|----------------------------------|----------------------|-----------------|---|-------------------------------------|----------------------|----------------------|--------------|------|-----|------------------------------|---------------------------------|-----------------------------------|--|---------------------------------------|-------------------------------------|--------------|------------|-------------------------------|-------------------------|--|---|----------------------------------|-------------------------|---|--|
| | | | | | | | Reg | Prov | Com | | | | | | Primo anno | Secondo anno | Terzo anno | Costi su annualità successive | Importo complessivo (9) | Valore degli eventuali immobili di cui alla scheda C collegati all'intervento (10) | Scadenza temporale ultima per l'utilizzo dell'eventuale finanziamento derivante da contrazione di mutuo | Apporto di capitale privato (11) | | | |
| | | | | | | | | | | | | | | | | | | | | | | Importo | Tipologia (Tabella D.4) | | |
| L00510810922202100022 | VB145 | J99J21002580001 | 2025 | MEREU PAOLO | No | No | 020 | 092 | 009 | ITG2F | 99 - Altro | 01.01 - Stradali | INSTALLAZIONE DI SISTEMI DI CONTROLLO PER LO STATO DELLE INFRASTRUTTURE 1° STRALCIO | 2 | 195.702,61 | 0,00 | 0,00 | 0,00 | 195.702,61 | 0,00 | | 0,00 | | | |
| L00510810922202100015 | VB153 | J87H20003900001 | 2025 | MEREU PAOLO | No | No | 020 | 092 | 009 | ITG2F | 99 - Altro | 01.01 - Stradali | Adeguamento funzionale della Strada Provinciale n° 17, pavimentazione - smaltimento acque e segnaletica | 2 | 751.890,00 | 0,00 | 0,00 | 0,00 | 751.890,00 | 0,00 | | 0,00 | | | |
| L00510810922202300022 | ES308 | J22B23000870005 | 2025 | COIS ALESSANDRO | No | No | 020 | 092 | 009 | ITG2F | 07 - Manutenzione straordinaria | 05.08 - Sociali e scolastiche | LAVORI DI MANUTENZIONE STRAORDINARIA LICEO PACINOTTI EDIFICIO SCOLASTICO DI VIA LIGURIA A CAGLIARI | 2 | 3.000.000,00 | 0,00 | 0,00 | 0,00 | 3.000.000,00 | 0,00 | | 0,00 | | 2 | |
| L00510810922202100049 | VB159 | J97H21011980001 | 2025 | MEREU PAOLO | No | No | 020 | 092 | 009 | ITG2F | 99 - Altro | 01.01 - Stradali | TERZO STRALCIO. Lavori di messa in sicurezza dei ponti sulle strade provinciali di competenza della CMDCA. | 2 | 2.213.533,08 | 0,00 | 0,00 | 0,00 | 2.213.533,08 | 0,00 | | 0,00 | | | |
| L00510810922202300023 | ES311 | J22B23000880005 | 2025 | ARCH. VACCA MICHELA | No | No | 020 | 092 | 009 | ITG2F | 07 - Manutenzione straordinaria | 05.08 - Sociali e scolastiche | MANUTENZIONE STRAORDINARIA - ACCORDO QUADRO OG1 | 2 | 500.000,00 | 0,00 | 0,00 | 0,00 | 500.000,00 | 0,00 | | 0,00 | | 2 | |
| L00510810922202100017 | VB155 | J87H20003910001 | 2025 | MEREU PAOLO | No | No | 020 | 092 | 009 | ITG2F | 99 - Altro | 01.01 - Stradali | Adeguamento funzionale della Strada Provinciale n° 95, pavimentazione - smaltimento acque e segnaletica | 2 | 745.358,00 | 0,00 | 0,00 | 0,00 | 745.358,00 | 0,00 | | 0,00 | | | |
| L00510810922202300025 | ES313 | J22B23000900005 | 2025 | VACCA ANDREA | No | No | 020 | 092 | 009 | ITG2F | 07 - Manutenzione straordinaria | 05.08 - Sociali e scolastiche | MANUTENZIONE STRAORDINARIA - ACCORDO QUADRO OG11 | 2 | 300.000,00 | 0,00 | 0,00 | 0,00 | 300.000,00 | 0,00 | | 0,00 | | 2 | |
| L00510810922202100018 | VB156 | J37H20002400001 | 2025 | MEREU PAOLO | No | No | 020 | 092 | 009 | ITG2F | 99 - Altro | 01.01 - Stradali | Adeguamento funzionale della Strada Provinciale n° 95_2, pavimentazione - smaltimento acque e segnaletica | 2 | 1.040.616,90 | 0,00 | 0,00 | 0,00 | 1.040.616,90 | 0,00 | | 0,00 | | | |
| L00510810922202100023 | VB146 | J99J21002590001 | 2025 | MEREU PAOLO | No | No | 020 | 092 | 009 | ITG2F | 99 - Altro | 01.01 - Stradali | INSTALLAZIONE DI SISTEMI DI CONTROLLO PER LO STATO DELLE INFRASTRUTTURE 2° STRALCIO | 2 | 198.138,02 | 0,00 | 0,00 | 0,00 | 198.138,02 | 0,00 | | 0,00 | | | |
| L00510810922202300026 | ES310 | J22B23001020005 | 2025 | ARCH. VACCA MICHELA | No | No | 020 | 092 | 009 | ITG2F | 07 - Manutenzione straordinaria | 05.08 - Sociali e scolastiche | LAVORI DI SISTEMAZIONE ALLA MAGNA DEL LICEO CLASSICO DETTORI DI VIA CUGIA A CAGLIARI | 2 | 725.000,00 | 0,00 | 0,00 | 0,00 | 725.000,00 | 0,00 | | 0,00 | | | |
| L00510810922202300028 | VB181 | J41B23000150003 | 2025 | ING. SCANO EFISIO | No | No | 020 | 092 | 009 | ITG2F | 07 - Manutenzione straordinaria | 01.01 - Stradali | REALIZZAZIONE ROTATORIA SP 91 ZONA SANT'ANGELO | 2 | 400.000,00 | 0,00 | 0,00 | 0,00 | 400.000,00 | 0,00 | | 0,00 | | 2 | |
| L00510810922202300029 | VB182 | J51B23000110003 | 2025 | ING. SCANO EFISIO | No | No | 020 | 092 | 009 | ITG2F | 07 - Manutenzione straordinaria | 01.01 - Stradali | REALIZZAZIONE ROTATORIA SP 15 CARCERE MINORILE | 2 | 300.000,00 | 0,00 | 0,00 | 0,00 | 300.000,00 | 0,00 | | 0,00 | | 2 | |
| L00510810922202300030 | VB183 | J21B23000150003 | 2025 | ING. SCANO EFISIO | No | No | 020 | 092 | 009 | ITG2F | 07 - Manutenzione straordinaria | 01.01 - Stradali | REALIZZAZIONE ROTATORIA SP 1 CARCERE UTA | 2 | 300.000,00 | 0,00 | 0,00 | 0,00 | 300.000,00 | 0,00 | | 0,00 | | 2 | |
| L00510810922202300031 | VB184 | J25F23000230003 | 2025 | ING. SCANO EFISIO | No | No | 020 | 092 | 009 | ITG2F | 07 - Manutenzione straordinaria | 01.01 - Stradali | INGRESSO ISTITUTO AGRARIO DI ELMAS - ACCESSO E STRADE DI PERTINENZA | 2 | 300.000,00 | 0,00 | 0,00 | 0,00 | 300.000,00 | 0,00 | | 0,00 | | 2 | |
| L00510810922202200011 | VB161 | J47H18001270001 | 2025 | MEREU PAOLO | No | No | 020 | 092 | 009 | ITG2F | 07 - Manutenzione straordinaria | 01.01 - Stradali | Interventi di manutenzione straordinaria rete viaria - Interventi straordinari e miglioramento dei livelli di servizio sulla S.P. 4 | 2 | 700.000,00 | 0,00 | 0,00 | 0,00 | 700.000,00 | 0,00 | | 0,00 | | 1 | |
| L00510810922202200012 | VB162 | J47H18001280001 | 2025 | MEREU PAOLO | No | No | 020 | 092 | 009 | ITG2F | 07 - Manutenzione straordinaria | 01.01 - Stradali | Interventi di manutenzione straordinaria rete viaria - Interventi straordinari e miglioramento dei livelli di servizio sulla S.P. 9 | 2 | 800.000,00 | 0,00 | 0,00 | 0,00 | 800.000,00 | 0,00 | | 0,00 | | 1 | |
| L00510810922202200013 | VB163 | J17H18001400001 | 2025 | ING. SCANO EFISIO | No | No | 020 | 092 | 009 | | 99 - Altro | 01.01 - Stradali | Interventi di manutenzione straordinaria rete viaria - Interventi straordinari e miglioramento dei livelli di servizio sulla S.P. 20 | 2 | 1.018.412,33 | 0,00 | 0,00 | 0,00 | 1.018.412,33 | 0,00 | | 0,00 | | | |
| L00510810922202200014 | VB164 | J67H18001350001 | 2025 | MEREU PAOLO | No | No | 020 | 092 | 009 | ITG2F | 07 - Manutenzione straordinaria | 01.01 - Stradali | Interventi di manutenzione straordinaria rete viaria - Interventi straordinari e miglioramento dei livelli di servizio sulla S.P. 8 | 2 | 518.412,33 | 0,00 | 0,00 | 0,00 | 518.412,33 | 0,00 | | 0,00 | | | |
| L00510810922202200015 | VB165 | J57H18001140001 | 2025 | MEREU PAOLO | No | No | 020 | 092 | 009 | ITG2F | 07 - Manutenzione straordinaria | 01.01 - Stradali | Interventi di manutenzione straordinaria rete viaria - Interventi straordinari e miglioramento dei livelli di servizio sulla S.P. 12 | 2 | 900.000,00 | 0,00 | 0,00 | 0,00 | 900.000,00 | 0,00 | | 0,00 | | | |
| L00510810922202200016 | VB166 | J37H18001470001 | 2025 | MEREU PAOLO | No | No | 020 | 092 | 009 | ITG2F | 07 - Manutenzione straordinaria | 01.01 - Stradali | Interventi di manutenzione straordinaria rete viaria - Interventi straordinari e miglioramento dei livelli di servizio sulla S.P. 16 | 2 | 500.000,00 | 0,00 | 0,00 | 0,00 | 500.000,00 | 0,00 | | 0,00 | | | |
| L00510810922202200017 | ES245 | J22B22000660005 | 2025 | COIS ALESSANDRO | No | No | 020 | 092 | 108 | ITG2F | 07 - Manutenzione straordinaria | 05.08 - Sociali e scolastiche | Lavori di manutenzione straordinaria Convitto Viale Cagliari 11 a Elmas (EX UFFICIO SCOLASTICO PROVINCIALE DI CAGLIARI) | 1 | 1.000.000,00 | 0,00 | 0,00 | 0,00 | 1.000.000,00 | 0,00 | | 0,00 | | 2 | |
| L00510810922202200023 | EP250 | J22F22000550005 | 2025 | PICARDI FRANCESCA | No | No | 020 | 092 | 009 | ITG2F | 07 - Manutenzione straordinaria | 05.11 - Beni culturali | Lavori di manutenzione straordinaria presso lo stabile di proprietà "Palazzo Regio di Cagliari" | 1 | 710.000,00 | 0,00 | 0,00 | 0,00 | 710.000,00 | 0,00 | | 0,00 | | 2 | |
| L00510810922202400001 | VB185 | J97H22003060001 | 2026 | ING. SCANO EFISIO | No | No | 020 | 092 | 009 | ITG2F | 07 - Manutenzione straordinaria | 01.01 - Stradali | MANUTENZIONE STRAORDINARIA E ADEGUAMENTO DELLA VIABILITA' DI COMPETENZA DELLA CMDCA | 2 | 0,00 | 1.656.086,00 | 0,00 | 0,00 | 1.656.086,00 | 0,00 | | 0,00 | | | |
| L00510810922202400014 | VB202 | J75F23000230001 | 2026 | ING. SCANO EFISIO | No | No | 020 | 092 | 009 | ITG2F | 07 - Manutenzione straordinaria | 01.01 - Stradali | C-2026 Messa in sicurezza e realizzazione di nuovi ponti per adeguamento funzionale viabilità | 2 | 0,00 | 1.897.314,07 | 0,00 | 0,00 | 1.897.314,07 | 0,00 | | 0,00 | | | |
| L00510810922202400015 | ES320 | J22B24001200005 | 2026 | COIS ALESSANDRO | No | No | 020 | 092 | 009 | ITG2F | 07 - Manutenzione straordinaria | 05.08 - Sociali e scolastiche | LAVORI DI MANUTENZIONE STRAORDINARIA DELL'I.T.I. "MICHELE GIULI" DI ASSEMINI PER RIQUALIFICAZIONE ENERGETICA | 1 | 700.000,00 | 0,00 | 0,00 | 0,00 | 700.000,00 | 0,00 | | 0,00 | | 2 | |

| | | | | | CITTÀ METROPOLITANA DI CAGLIARI - cmdca - REGPROT - 0041679 - Interno - 03/12/2024 - 08:53 | | | | | | | | | | | | | | | | | | | |
|-----------------------------------|----------------------|-----------------|--|-------------------------------------|--|----------------------|--------------|------|-----|------------------------------|---------------------------------|-----------------------------------|--|---------------------------------------|-------------------------------------|--------------|--------------|-------------------------------|-------------------------|--|---|----------------------------------|--|-------------------------|
| Codice Unico Intervento - CUI (1) | Cod. Int. Amm.ne (2) | Codice CUP (3) | Annualità nella quale si prevede di dare avvio alla procedura di affidamento | Responsabile Unico del Progetto (4) | Lotto funzionale (5) | Lavoro complesso (6) | Codice Istat | | | Localizzazione - codice NUTS | Tipologia | Settore e sottosettore intervento | Descrizione dell'intervento | Livello di priorità (7) (Tabella D.3) | STIMA DEI COSTI DELL'INTERVENTO (8) | | | | | | | | Intervento aggiunto o variato a seguito di modifica programma (12) (Tabella D.5) | |
| | | | | | | | Reg | Prov | Com | | | | | | Primo anno | Secondo anno | Terzo anno | Costi su annualità successive | Importo complessivo (9) | Valore degli eventuali immobili di cui alla scheda C collegati all'intervento (10) | Scadenza temporale ultima per l'utilizzo dell'eventuale finanziamento derivante da contrazione di mutuo | Apporto di capitale privato (11) | | |
| | | | | | | | | | | | | | | | | | | | | | | Importo | | Tipologia (Tabella D.4) |
| L00510810922202400017 | ES322 | J22B24001210005 | 2026 | COIS ALESSANDRO | No | No | 020 | 092 | 051 | ITG2F | 07 - Manutenzione straordinaria | 05.08 - Social e scolastiche | LAVORI DI MANUTENZIONE STRAORDINARIA SUI PROSPETTI E AULA MAGNA DELL'ISTITUTO SCOLASTICO "LEVI" DI VIA PITZE SERRA DI QUARTU SANT'ELENA (CA) | 1 | 700.000,00 | 0,00 | 0,00 | 0,00 | 700.000,00 | 0,00 | | 0,00 | | 2 |
| L00510810922202500004 | VB204 | J97H24000660001 | 2026 | ING MEREU PAOLO | No | No | 020 | 092 | 009 | ITG2F | 07 - Manutenzione straordinaria | 01.01 - Stradali | B-2026 REALIZZAZIONE DEGLI INTERVENTI DI MANUTENZIONE STRAORDINARIA E DI ADEGUAMENTO NORMATIVO DELLE DIVERSE COMPONENTI DELL'INFRASTRUTTURA - ANNUALITÀ 2026 | 1 | 0,00 | 1.785.974,90 | 0,00 | 0,00 | 1.785.974,90 | 0,00 | | 0,00 | | |
| L00510810922202300011 | VB173 | J97H22003050001 | 2026 | ING. SCANO EFISIO | No | No | 020 | 092 | 009 | ITG2F | 07 - Manutenzione straordinaria | 01.01 - Stradali | Manutenzione straordinaria e adeguamento funzionale della viabilità Provinciale di competenza della Città Metropolitana di Cagliari. | 2 | 717.637,00 | 0,00 | 0,00 | 0,00 | 717.637,00 | 0,00 | | 0,00 | | |
| L00510810922202500001 | VB199 | J97H22003070001 | 2027 | ING MEREU PAOLO | No | No | 020 | 092 | 009 | ITG2F | 07 - Manutenzione straordinaria | 01.01 - Stradali | MANUTENZIONE STRAORDINARIA E ADEGUAMENTO DELLA VIABILITÀ DI COMPETENZA DELLA CMDCA | 2 | 0,00 | 0,00 | 1.656.086,00 | 0,00 | 1.656.086,00 | 0,00 | | 0,00 | | |
| L00510810922202500005 | VB205 | J97H24000670001 | 2027 | ING MEREU PAOLO | No | No | 020 | 092 | 009 | ITG2F | 07 - Manutenzione straordinaria | 01.01 - Stradali | C-2027 REALIZZAZIONE DEGLI INTERVENTI DI MANUTENZIONE STRAORDINARIA E DI ADEGUAMENTO NORMATIVO DELLE DIVERSE COMPONENTI DELL'INFRASTRUTTURA - ANNUALITÀ 2027 | 1 | 0,00 | 0,00 | 1.785.974,90 | 0,00 | 1.785.974,90 | 0,00 | | 0,00 | | |
| L00510810922202500006 | VB303 | J96F23000320001 | 2027 | ING MEREU PAOLO | No | No | 020 | 092 | 009 | ITG2F | 99 - Altro | 01.01 - Stradali | D-2027 MESSA IN SICUREZZA E REALIZZAZIONE DI NUOVI PONTI PER ADEGUAMENTO FUNZIONALE VIABILITA' | 2 | 0,00 | 0,00 | 1.897.314,07 | 0,00 | 1.897.314,07 | 0,00 | | 0,00 | | |
| | | | | | | | | | | | | | | | 66.954.437,38 | 7.889.374,97 | 5.724.374,97 | 0,00 | 80.568.187,32 | 0,00 | | 0,00 | | |

Note:

Note:
(1) Codice intervento = "L" = di amministrazione = prima annualità del primo programma nel quale l'intervento è stato inserito = progressivo di 5 cifre
(2) Numero interno liberamente indicato dall'amministrazione in base a proprio sistema di codifica
(3) Indica il CUP (cfr. articolo 3 comma 5 dell'allegato I.5 al codice)
(4) Nome e cognome del responsabile unico del progetto
(5) Indica se lotto funzionale secondo la definizione di cui all'art.3 comma 1 lettera s) all'allegato I.1 al codice
(6) Indica se lavoro complesso secondo la definizione di cui all'art.2 comma 1 lettera d) dell'allegato I.1 al codice
(7) Indica il livello di priorità di cui al comma 10 dell'articolo 3 comma 10 dell'allegato I.5 al codice
(8) Ai sensi dell'articolo 4 comma 6 dell'allegato I.5 al codice, in caso di demolizione di opera incompiuta l'importo comprende gli oneri per lo smantellamento dell'opera e per la rinaturalizzazione, riqualificazione ed eventuale bonifica del sito
(9) Importo complessivo ai sensi dell'articolo 3, comma 6 dell'allegato I.5 al codice, ivi incluse le spese eventualmente già sostenute e con competenza di bilancio antecedente alla prima annualità

Tabella D.1
Cfr. Classificazione Sistema CUP: codice tipologia intervento per natura intervento 03= realizzazione di lavori pubblici (opere e impiantistica)

Tabella D.2
Cfr. Classificazione Sistema CUP: codice settore e sottosettore intervento

Tabella D.3
1. priorità massima
2. priorità media
3. priorità minima

Tabella D.4
1. finanza di progetto
2. concessione di costruzione e gestione
3. sponsorizzazione
4. società partecipate o di scopo
5. locazione finanziaria
6. contratto di disponibilità
9. altro

Tabella D.5
1. modifica ex art.5 comma 9 lettera b) allegato I.5 al codice
2. modifica ex art.5 comma 9 lettera c) allegato I.5 al codice
3. modifica ex art.5 comma 9 lettera d) allegato I.5 al codice
4. modifica ex art.5 comma 9 lettera e) allegato I.5 al codice
5. modifica ex art.5 comma 11 allegato I.5 al codice

Il referente del programma

LOI ANDREA

SCHEDA E: PROGRAMMA TRIENNALE DEI LAVORI PUBBLICI 2025/2027 DELL'AMMINISTRAZIONE Citta'
Metropolitana di Cagliari - Settore 4 EDILIZIA SCOLASTICA E PATRIMONIO

INTERVENTI RICOMPRESI NELL'ELENCO ANNUALE

| Codice Unico Intervento - CUI | CUP | Descrizione dell'intervento | Responsabile Unico del Progetto (*) | Importo annualità | Importo intervento | Finalità (Tabella E.1) | Livello di priorità (*) (Tabella D.3) | Conformità Urbanistica | Verifica vincoli ambientali | Livello di progettazione (Tabella E.2) | CENTRALE DI COMMITTEENZA O SOGGETTO AGGREGATORE AL QUALE SI INTENDE DELEGARE LA PROCEDURA DI AFFIDAMENTO | | Intervento aggiunto o variato a seguito di modifica programma (*) (Tabella D.5) |
|----------------------------------|-----------------|---|--|-------------------|--------------------|---------------------------|--|---------------------------|--------------------------------|---|---|---------------|--|
| | | | | | | | | | | | codice AUSA | denominazione | |
| L00510810922201800033 | J26E13000190005 | Adeguamento, completamento e messa in sicurezza della pista di pattinaggio del Parco di Monte Claro. | BANDINU PIERANDREA | 215,702.66 | 215,702.66 | MIS | 1 | No | No | | | | |
| L00510810922201800127 | J21B18000130005 | LAVORI DI REALIZZAZIONE PENSILINE FERMATA BUS SULLA RETE STRADALE DI COMPETENZA CITTA' METROPOLITANA DI CAGLIARI | MEREU PAOLO | 500,000.00 | 500,000.00 | MIS | 1 | Si | Si | | | | |
| L00510810922201900006 | J35B18000590005 | Manutenzione straordinaria e adeguamento alle norme dello Stabile scolastico di via Cesare Cabras a Monserrato, "Istituto Besta 1" | LOI ANDREA | 1,000,000.00 | 1,000,000.00 | ADN | 1 | Si | Si | 1 | | | 1 |
| L00510810922201900008 | J28E18000330005 | LAVORI DI REALIZZAZIONE PENSILINE ACCESSIBILI PRESSO ISTITUTI SCOLASTICI | MEREU PAOLO | 2,300,000.00 | 2,300,000.00 | MIS | 1 | Si | Si | | | | |
| L00510810922201900009 | J87H18002730005 | MANUTENZIONE STRAORDINARIA S.P. 2 PONTE RIO CIXERRI | MEREU PAOLO | 2,600,000.00 | 2,600,000.00 | MIS | 1 | Si | Si | | | | |
| L00510810922201900010 | J27H18001820005 | S.P. 2 PONTE PEDEMONTANA. CONSOLIDAMENTO STRUTTURALE | MEREU PAOLO | 795,000.00 | 795,000.00 | MIS | 1 | Si | Si | 1 | | | |
| L00510810922201900011 | J27H18001810005 | PONTE DI UTA - USCITA S.S. 130. CONSOLIDAMENTO STRUTTURALE | MEREU PAOLO | 1,500,000.00 | 1,500,000.00 | MIS | 1 | Si | Si | | | | |
| L00510810922201900012 | J27H18001830005 | S.P. 1 (CASIC - S.LUCIA - LIMITE PROVINCIA DEL SUD SARDEGNA). MANUTENZIONE STRAORDINARIA | MEREU PAOLO | 2,871,000.00 | 2,871,000.00 | MIS | 1 | Si | Si | | | | |
| L00510810922201900024 | J47H18001240001 | Interventi straordinari e miglioramento dei livelli di servizio sulla S.P. 8 | MEREU PAOLO | 1,000,000.00 | 1,000,000.00 | MIS | 1 | Si | Si | | | | |
| L00510810922202000014 | J17H20000800001 | Adeguamento funzionale della Strada Provinciale n° 8, pavimentazione -smaltimento acque e segnaletica e realizzazione innesto a rotatoria | ING. SCANO EFISIO | 1,116,707.25 | 1,116,707.25 | ADN | 2 | Si | Si | | | | 1 |
| L00510810922202400002 | J22H24001510005 | Sostituzione degli impianti di climatizzazione a pompa di calore centralizzati asserviti al piano primo e secondo del fabbricato ad uso uffici sito in viale Clusa 21 in Cagliari | VACCA ANDREA | 520,000.00 | 520,000.00 | MIS | 2 | Si | Si | | | | |
| L00510810922202400003 | J51C24000200002 | REALIZZAZIONE NODI SCAMBIATORI NELL'AREA METROPOLITANA DI CAGLIARI - CERNIERA DI MOBILITÀ - CARACALLA | ING MEREU PAOLO | 180,000.00 | 515,000.00 | URB | 2 | No | No | | | | |
| L00510810922202400004 | J41C24000030002 | REALIZZAZIONE NODI SCAMBIATORI NELL'AREA METROPOLITANA DI CAGLIARI - CERNIERA DI MOBILITÀ - CAPO TERRA LA MADDALENA | ING MEREU PAOLO | 300,000.00 | 800,000.00 | URB | 2 | No | No | | | | |
| L00510810922202400005 | J41C24000020002 | REALIZZAZIONE NODI SCAMBIATORI NELL'AREA METROPOLITANA DI CAGLIARI - CERNIERA DI MOBILITÀ - SESTU METRO | ING MEREU PAOLO | 1,300,000.00 | 3,000,000.00 | URB | 2 | No | No | | | | |
| L00510810922202400006 | J31C24000020002 | REALIZZAZIONE NODI SCAMBIATORI NELL'AREA METROPOLITANA DI CAGLIARI - CERNIERA DI MOBILITÀ - SAN GOTTARDO | ING MEREU PAOLO | 200,000.00 | 600,000.00 | URB | 2 | No | No | | | | |
| L00510810922202400007 | J22B24001170005 | LAVORI IN ACCORDO QUADRO OS28 - SOSTITUZIONE DELLA TUBAZIONI DEGLI IMPIANTI PER IL RISCALDAMENTO E IDRICO SANITARIO | VACCA ANDREA | 1,500,000.00 | 1,500,000.00 | CPA | 2 | Si | Si | | | | 2 |
| L00510810922202400008 | J22B24001180005 | LAVORI IN ACCORDO QUADRO OG11 - MANUTENZIONE STRAORDINARIA DEGLI IMPIANTI ELETTRICI E TECNOLOGICI FINALIZZATI ALL'ADEGUAMENTO ED ALLA RISPOSTENZA DEGLI STESSI ALLA NORMATIVA ANTINCENDIO | VACCA ANDREA | 2,500,000.00 | 2,500,000.00 | CPA | 2 | Si | Si | | | | 2 |

| Codice Unico Intervento - CUI | CUP | Descrizione dell'intervento | Responsabile Unico del Progetto (*) | Importo annualità | Importo intervento | Finalità (Tabella E.1) | Livello di priorità (*) (Tabella D.3) | Conformità Urbanistica | Verifica vincoli ambientali | Livello di progettazione (Tabella E.2) | CENTRALINO ASSISTENZA O SOGGETTO AGGREGATORE AL QUALE SI INTENDE DELEGARE LA PROCEDURA DI AFFIDAMENTO | | Intervento aggiunto o variato a seguito di modifica programma (*) (Tabella D.5) |
|-------------------------------|------------------|--|-------------------------------------|-------------------|--------------------|------------------------|---------------------------------------|------------------------|-----------------------------|--|---|---------------|---|
| | | | | | | | | | | | codice AUSA | denominazione | |
| L00510810922202400009 | J22B24001190005 | LAVORI IN ACCORDO QUADRO OS4 - MANUTENZIONE STRAORDINARIA DEGLI IMPIANTI ELEVATORI DEGLI STABILI SCOLASTICI DI COMPETENZA | VACCA ANDREA | 500,000.00 | 500,000.00 | CPA | 2 | Si | Si | | | | 2 |
| L00510810922202400010 | J97H24000740003 | Manutenzione straordinaria Cantoniere (Flumini - Solanas - Geremeas) | ING MEREU PAOLO | 500,000.00 | 500,000.00 | CPA | 2 | Si | Si | | | | 2 |
| L00510810922202300002 | J22F22000740002 | MANUTENZIONE STRAORDINARIA STAZIONE DEI CARABINIERI CAGLIARI STAMPACE | LOI ANDREA | 3,500,000.00 | 3,500,000.00 | ADN | 1 | Si | Si | | | | |
| L00510810922202400012 | J95F23000300001 | A-2024 Messa in sicurezza e realizzazione di nuovi ponti per adeguamento funzionale viabilità | ING. SCANO EFISIO | 632,438.02 | 632,438.02 | ADN | 2 | Si | Si | | | | 1 |
| L00510810922202300003 | J22F22000750002 | MANUTENZIONE STRAORDINARIA LEGIONE DEI CARABINIERI SARDEGNA | LOI ANDREA | 2,000,000.00 | 2,000,000.00 | ADN | 1 | Si | Si | | | | |
| L00510810922202300004 | J22D22000140002 | MANUTENZIONE STRAORDINARIA QUESTURA DI CAGLIARI | LOI ANDREA | 2,500,000.00 | 2,500,000.00 | ADN | 1 | Si | Si | | | | |
| L00510810922202400013 | J95F230000310001 | B-2025 Messa in sicurezza e realizzazione di nuovi ponti per adeguamento funzionale viabilità | ING. SCANO EFISIO | 632,438.02 | 632,438.02 | ADN | 2 | Si | Si | | | | |
| L00510810922202400016 | J82B24006040005 | REALIZZAZIONE CABINA MT/BT ASSERVITA AL FABBRICATO SCOLASTICO ALBERGHIERO DI PULA | VACCA ANDREA | 280,000.00 | 280,000.00 | CPA | 1 | Si | Si | | | | 2 |
| L00510810922202400018 | J22H24001540005 | LAVORI DI SISTEMAZIONE ESTERNA E RIQUALIFICAZIONE STABILE DI VIALE CIUSA A CAGLIARI | ARCH. VACCA MICHELA | 250,000.00 | 250,000.00 | CPA | 1 | Si | Si | | | | |
| L00510810922202500002 | J91C22000210001 | RETE CICLABILE METROPOLITANA | MEREU PAOLO | 832,676.00 | 832,676.00 | MIS | 2 | Si | Si | | | | |
| L00510810922202500003 | J97H24000650001 | A-2025 REALIZZAZIONE DEGLI INTERVENTI DI MANUTENZIONE STRAORDINARIA E DI ADEGUAMENTO NORMATIVO COMPLETAMENTO DELLE INFRASTRUTTURE | ING MEREU PAOLO | 1,785,974.90 | 1,785,974.90 | CPA | 1 | Si | Si | | | | |
| L00510810922202400019 | J82B24007930005 | LAVORI DI COMPLETAMENTO ISTITUTO SCOLASTICO MATTEI DI VIA FOSCOLO DECIMOMANNU (CA). | COIS ALESSANDRO | 400,000.00 | 400,000.00 | CPA | 2 | Si | Si | | | | 2 |
| L00510810922202400020 | J22B24001460005 | LAVORI DI SISTEMAZIONE ESTERNA ED EFFICIENTAMENTO ENERGETICO DELL'EDIFICIO SCOLASTICO ISTITUTO SANDRO PERTINI A CAGLIARI | COIS ALESSANDRO | 800,000.00 | 800,000.00 | MIS | 1 | Si | Si | | | | 2 |
| L00510810922202400021 | J29D24000190005 | LAVORI DI COMPLETAMENTO DELLE COPERTURE DI PALAZZO REGIO | PICARDI FRANCESCA | 350,000.00 | 350,000.00 | CPA | 1 | Si | Si | | | | |
| L00510810922202300009 | J57H22002110001 | Manutenzione straordinaria e adeguamento funzionale della Strada Provinciale n° 12, pavimentazione – smaltimento acque e segnaletica. | ING. SCANO EFISIO | 1,159,260.00 | 1,159,260.00 | ADN | 2 | Si | Si | | | | |
| L00510810922202300010 | J97H22003040001 | Manutenzione straordinaria e adeguamento funzionale della viabilità Provinciale di competenza della Città Metropolitana di Cagliari. | ING. SCANO EFISIO | 883,246.00 | 883,246.00 | MIS | 2 | Si | Si | | | | |
| L00510810922202300012 | J29J23000050005 | REALIZZAZIONE DI UN IMPIANTO FOTOVOLTAICO DA 183 kWp ASSERVITO AL FABBRICATO ADIBITO AD UFFICI DELLA CITTÀ METROPOLITANA DI CAGLIARI IN VIA CADELLO 9/B IN CAGLIARI. | ING. BANDINU PIERANDREA | 1,700,000.00 | 1,700,000.00 | MIS | 2 | Si | Si | | | | 2 |
| L00510810922202100047 | J97H21011960001 | PRIMO STRALCIO. Lavori di messa in sicurezza dei ponti sulle strade provinciali di competenza della CMDCA. | MEREU PAOLO | 2,213,533.08 | 2,213,533.08 | ADN | 2 | Si | Si | | | | |
| L00510810922202300013 | J22H23001080005 | ADEGUAMENTO IMPIANTI SPORTIVI DEL PARCO DI MONTECLARO A CAGLIARI | COTZA PIETRO PAOLO | 1,435,000.00 | 1,435,000.00 | MIS | 2 | Si | Si | 2 | | | 2 |
| L00510810922202300015 | J22H23001100005 | MANUTENZIONE STRAORDINARIA - ACCORDO QUADRO OG1 | ARCH. VACCA MICHELA | 450,000.00 | 450,000.00 | CPA | 2 | Si | Si | | | | 2 |
| L00510810922202200006 | J91C22000210001 | Realizzazione di percorsi di riammagliatura della rete ciclabile metropolitana esistente | MEREU PAOLO | 832,676.28 | 832,676.28 | MIS | 2 | No | No | | | | 1 |
| L00510810922202300017 | J22H23001120005 | MANUTENZIONE STRAORDINARIA - ACCORDO QUADRO OG11 | VACCA ANDREA | 300,000.00 | 300,000.00 | CPA | 2 | Si | Si | | | | 2 |
| L00510810922202300018 | J22B23000830005 | LAVORI DI SISTEMAZIONE ESTERNA STABILE EX PROVVEDITORATO DI ELMAS | COIS ALESSANDRO | 400,000.00 | 400,000.00 | CPA | 2 | Si | Si | | | | 2 |

| Codice Unico Intervento - CUI | CUP | Descrizione dell'intervento | Responsabile Unico del Progetto (*) | Importo annualità | Importo intervento | Finalità (Tabella E.1) | Livello di priorità (*) (Tabella D.3) | Conformità Urbanistica | Verifica vincoli ambientali | Livello di progettazione (Tabella E.2) | CENTRALE DI PERTINENZA O SOGGETTO AGGREGATORE AL QUALE SI INTENDE DELEGARE LA PROCEDURA DI AFFIDAMENTO | | Intervento aggiunto o variato a seguito di modifica programma (*) (Tabella D.5) |
|-------------------------------|-----------------|--|-------------------------------------|-------------------|--------------------|------------------------|---------------------------------------|------------------------|-----------------------------|--|--|---------------|---|
| | | | | | | | | | | | codice AUSA | denominazione | |
| L00510810922202300019 | J22B23000840005 | COMPLETAMENTO REALIZZAZIONE SOPRAELEVAZIONE MENSA SCOLASTICA CONVITTO NAZIONALE DI VIA PINTUS A CAGLIARI | COIS ALESSANDRO | 450,000.00 | 450,000.00 | MIS | 2 | Si | Si | | | | 2 |
| L00510810922202100016 | J37H20002400001 | Adeguamento funzionale della Strada Provinciale n° 17, pavimentazione - smaltimento acque e segnaletica | MEREU PAOLO | 1,034,084.90 | 1,034,084.90 | ADN | 2 | Si | Si | | | | |
| L00510810922202300021 | J22B23000860005 | LAVORI DI RISTRUTTURAZIONE CONVITTO NAZIONALE DI CAGLIARI SEDE DI VIA MANNO - 2° LOTTO | COIS ALESSANDRO | 1,500,000.00 | 1,500,000.00 | ADN | 2 | Si | Si | | | | 2 |
| L00510810922202100022 | J99J21002580001 | INSTALLAZIONE DI SISTEMI DI CONTROLLO PER LO STATO DELLE INFRASTRUTTURE 1° STRALCIO | MEREU PAOLO | 195,702.61 | 195,702.61 | MIS | 2 | Si | Si | | | | |
| L00510810922202300022 | J22B23000870005 | LAVORI DI MANUTENZIONE STRAORDINARIA LICEO PACINOTTI EDIFICIO SCOLASTICO DI VIA LIGURIA A CAGLIARI | COIS ALESSANDRO | 3,000,000.00 | 3,000,000.00 | CPA | 2 | Si | Si | | | | 2 |
| L00510810922202100015 | J87H20003900001 | Adeguamento funzionale della Strada Provinciale n° 17, pavimentazione - smaltimento acque e segnaletica | MEREU PAOLO | 751,890.00 | 751,890.00 | ADN | 2 | Si | Si | | | | |
| L00510810922202100049 | J97H21011980001 | TERZO STRALCIO. Lavori di messa in sicurezza dei ponti sulle strade provinciali di competenza della CMDCA. | MEREU PAOLO | 2,213,533.08 | 2,213,533.08 | ADN | 2 | Si | Si | | | | |
| L00510810922202300023 | J22B23000880005 | MANUTENZIONE STRAORDINARIA - ACCORDO QUADRO OG1 | ARCH. VACCA MICHELA | 500,000.00 | 500,000.00 | CPA | 2 | Si | Si | | | | 2 |
| L00510810922202100017 | J87H20003910001 | Adeguamento funzionale della Strada Provinciale n° 95, pavimentazione - smaltimento acque e segnaletica | MEREU PAOLO | 745,358.00 | 745,358.00 | MIS | 2 | Si | Si | | | | |
| L00510810922202300025 | J22B23000900005 | MANUTENZIONE STRAORDINARIA - ACCORDO QUADRO OG11 | VACCA ANDREA | 300,000.00 | 300,000.00 | CPA | 2 | Si | Si | | | | 2 |
| L00510810922202100018 | J37H20002400001 | Adeguamento funzionale della Strada Provinciale n° 95_2, pavimentazione - smaltimento acque e segnaletica | MEREU PAOLO | 1,040,616.90 | 1,040,616.90 | MIS | 2 | Si | Si | | | | |
| L00510810922202100023 | J99J21002590001 | INSTALLAZIONE DI SISTEMI DI CONTROLLO PER LO STATO DELLE INFRASTRUTTURE 2° STRALCIO | MEREU PAOLO | 198,138.02 | 198,138.02 | MIS | 2 | Si | Si | | | | |
| L00510810922202300026 | J22B23001020005 | LAVORI DI SISTEMAZIONE AULA MAGNA DEL LICEO CLASSICO DETTORI DI VIA CUGIA A CAGLIARI | ARCH. VACCA MICHELA | 725,000.00 | 725,000.00 | CPA | 2 | Si | Si | | | | |
| L00510810922202300028 | J41B23000150003 | REALIZZAZIONE ROTATORIA SP 91 ZONA SANT'ANGELO | ING. SCANO EFISIO | 400,000.00 | 400,000.00 | ADN | 2 | Si | Si | | | | 2 |
| L00510810922202300029 | J51B23000110003 | REALIZZAZIONE ROTATORIA SP 15 CARCERE MINORILE | ING. SCANO EFISIO | 300,000.00 | 300,000.00 | ADN | 2 | Si | Si | | | | 2 |
| L00510810922202300030 | J21B23000150003 | REALIZZAZIONE ROTATORIA SP 1 CARCERE UTA | ING. SCANO EFISIO | 300,000.00 | 300,000.00 | ADN | 2 | Si | Si | | | | 2 |
| L00510810922202300031 | J25F23000230003 | INGRESSO ISTITUTO AGRARIO DI ELMAS - ACCESSO E STRADE DI PERTINENZA | ING. SCANO EFISIO | 300,000.00 | 300,000.00 | ADN | 2 | Si | Si | | | | 2 |
| L00510810922202200011 | J47H18001270001 | Interventi di manutenzione straordinaria rete viaria - Interventi straordinari e miglioramento dei livelli di servizio sulla S.P. 4 | MEREU PAOLO | 700,000.00 | 700,000.00 | ADN | 2 | Si | Si | 1 | | | 1 |
| L00510810922202200012 | J47H18001280001 | Interventi di manutenzione straordinaria rete viaria - Interventi straordinari e miglioramento dei livelli di servizio sulla S.P. 9 | MEREU PAOLO | 800,000.00 | 800,000.00 | ADN | 2 | Si | Si | | | | 1 |
| L00510810922202200013 | J17H18001400001 | Interventi di manutenzione straordinaria rete viaria - Interventi straordinari e miglioramento dei livelli di servizio sulla S.P. 20 | ING. SCANO EFISIO | 1,018,412.33 | 1,018,412.33 | ADN | 2 | Si | Si | | | | |
| L00510810922202200014 | J67H18001350001 | Interventi di manutenzione straordinaria rete viaria - Interventi straordinari e miglioramento dei livelli di servizio sulla S.P. 8 | MEREU PAOLO | 518,412.33 | 518,412.33 | MIS | 2 | Si | Si | | | | |
| L00510810922202200015 | J57H18001140001 | Interventi di manutenzione straordinaria rete viaria - Interventi straordinari e miglioramento dei livelli di servizio sulla S.P. 12 | MEREU PAOLO | 900,000.00 | 900,000.00 | MIS | 2 | Si | Si | | | | |
| L00510810922202200016 | J37H18001470001 | Interventi di manutenzione straordinaria rete viaria - Interventi straordinari e miglioramento dei livelli di servizio sulla S.P. 16 | MEREU PAOLO | 500,000.00 | 500,000.00 | MIS | 2 | Si | Si | | | | |

| CITTÀ METROPOLITANA DI CAGLIARI - cmdca - REGPROT - 004/679 - Interno - 03/12/2024 - 1853 | | | | | | | | | | | CENTRALE DI COMPETENZA O SOGGETTO AGGREGATORE AL QUALE SI INTENDE DELEGARE LA PROCEDURA DI AFFIDAMENTO | | Intervento aggiunto o variato a seguito di modifica programma (*) (Tabella D.5) |
|---|-----------------|---|-------------------------------------|-------------------|--------------------|------------------------|---------------------------------------|------------------------|-----------------------------|--|--|---------------|---|
| Codice Unico Intervento - CUI | CUP | Descrizione dell'intervento | Responsabile Unico del Progetto (*) | Importo annualità | Importo intervento | Finalità (Tabella E.1) | Livello di priorità (*) (Tabella D.3) | Conformità Urbanistica | Verifica vincoli ambientali | Livello di progettazione (Tabella E.2) | codice AUSA | denominazione | |
| L00510810922202200017 | J22B2200060005 | Lavori di manutenzione straordinaria Convitto Viale Cagliari 11 a Elmas (EX UFFICIO SCOLASTICO PROVINCIALE DI CAGLIARI) | COIS ALESSANDRO | 1,000,000.00 | 1,000,000.00 | ADN | 1 | Si | Si | | | | 2 |
| L00510810922202200023 | J22F22000550005 | Lavori di manutenzione straordinaria presso lo stabile di proprietà "Palazzo Regio di Cagliari" | PICARDI FRANCESCA | 710,000.00 | 710,000.00 | CPA | 1 | Si | Si | | | | 2 |

(*) Si rimanda alle note corrispondenti della scheda D

Tabella E.1
ADN - Adeguamento normativo
AMB - Qualità ambientale
COP - Completamento Opera Incompiuta
CPA - Conservazione del patrimonio
MIS - Miglioramento e incremento di servizio
URB - Qualità urbana
VAB - Valorizzazione beni vincolati
DEM - Demolizione Opera Incompiuta
DEOP - Demolizione opere preesistenti e non più utilizzabili

Il referente del programma

LOI ANDREA

Tabella E.2
1. Documento di fattibilità delle alternative progettuali
5. Documento di indirizzo della progettazione

SCHEDA F: PROGRAMMA TRIENNALE DEI LAVORI PUBBLICI 2025/2027 DELL'AMMINISTRAZIONE Citta'
Metropolitana di Cagliari - Settore 4 EDILIZIA SCOLASTICA E PATRIMONIO

ELENCO DEGLI INTERVENTI PRESENTI NELL'ELENCO ANNUALE DEL PRECEDENTE PROGRAMMA TRIENNALE
E NON RIPROPOSTI E NON AVVIATI

| Codice Unico Intervento - CUI | CUP | Descrizione dell'intervento | Importo intervento | Livello di priorità | Motivo per il quale l'intervento non è riproposto (1) |
|-------------------------------------|-----|-----------------------------|--------------------|---------------------|---|
| | | | | | |

Note
(1) breve descrizione dei motivi

Il referente del programma
LOI ANDREA



ELENCO SCHEDE INVESTIMENTI

| Centro di Costo | Anno | Codice | Descrizione | Quadro Economico | | | | | | Fonti di Finanziamento | | | |
|-----------------|------|--------|---|------------------|-------------|-------------|---------------|--------|-------|------------------------|------------|------------|---|
| | | | | Importo (A) | Impegni (B) | Mandati (C) | Residuo (B-C) | % B/A | % C/B | Anno | Cap. Spesa | Importo | Cap. Entrata |
| 14 | 2024 | EP100 | Impianti di climatizzazione V.le Ciusa n.21 | 520.000,00 | | | | | | 2024 | 1451098 | 520.000,00 | |
| 14 | 2024 | EP250 | Lavori di manutenzione straordinaria presso lo stabile di proprietà "Palazzo Regio di Cagliari" | 710.000,00 | 710.000,00 | 30,00 | 709.970,00 | 100,00 | | 2022 | 1451073 | 710.000,00 | |
| | | | | | | | | | | 2023 | 1451073 | | |
| | | | | | | | | | | 2024 | 1451073 | | |
| 14 | 2024 | EP251 | Lavori di completamento delle coperture di Palazzo REGIO | 350.000,00 | | | | | | 2024 | 1451201 | 350.000,00 | |
| 14 | 2024 | EP38 | Adeguamento, completamento e messa in sicurezza della pista di pattinaggio del Parco di Monte Claro | 215.702,66 | 215.702,66 | 14.132,39 | 201.570,27 | 100,00 | 6,55 | 2013 | 145122 | 14.132,39 | 000999 - Fondo unico RAS ai sensi della L.R. 29/05/2007 n. 2 art. 10 |
| | | | | | | | | | | 2014 | 1451033 | | |
| | | | | | | | | | | 2015 | 145122 | 1.570,27 | 000999 - Fondo unico RAS ai sensi della L.R. 29/05/2007 n. 2 art. 10 |
| | | | | | | | | | | 2016 | 145614 | | |
| | | | | | | | | | | 2016 | 1451033 | 180.000,00 | 002492 - Trasferimento RAS per adeguamento, completamento e messa in sicurezza della pista di pattinaggio del Parco di Monte Claro (capitolo spesa 1451033) |
| | | | | | | | | | | 2016 | 1451063 | 20.000,00 | Avanzo - Avanzo Vincolato (per spese correnti) |
| | | | | | | | | | | 2017 | 145614 | | |
| | | | | | | | | | | 2017 | 1451033 | | |
| | | | | | | | | | | 2017 | 1451063 | | |
| | | | | | | | | | | 2018 | 145614 | | |
| | | | | | | | | | | 2018 | 1451033 | | |
| | | | | | | | | | | 2018 | 1451063 | | |
| | | | | | | | | | | 2019 | 145614 | | |



ELENCO SCHEDE INVESTIMENTI

| Centro di Costo | Anno | Codice | Descrizione | Quadro Economico | | | | | | Fonti di Finanziamento | | | |
|-----------------|------|--------|---|------------------|--------------|-------------|---------------|--------|-------|------------------------|------------|--------------|--------------|
| | | | | Importo (A) | Impegni (B) | Mandati (C) | Residuo (B-C) | % B/A | % C/B | Anno | Cap. Spesa | Importo | Cap. Entrata |
| 14 | 2024 | EP38 | Adeguamento, completamento e messa in sicurezza della pista di pattinaggio del Parco di Monte Claro | 215.702,66 | 215.702,66 | 14.132,39 | 201.570,27 | 100,00 | 6,55 | 2019 | 1451033 | | |
| | | | | | | | | | | 2019 | 1451063 | | |
| | | | | | | | | | | 2020 | 145614 | | |
| | | | | | | | | | | 2020 | 1451033 | | |
| | | | | | | | | | | 2020 | 1451063 | | |
| | | | | | | | | | | 2021 | 145614 | | |
| | | | | | | | | | | 2021 | 1451033 | | |
| | | | | | | | | | | 2021 | 1451063 | | |
| | | | | | | | | | | 2022 | 145614 | | |
| | | | | | | | | | | 2022 | 1451033 | | |
| | | | | | | | | | | 2022 | 1451063 | | |
| | | | | | | | | | | 2023 | 145614 | | |
| | | | | | | | | | | 2023 | 1451033 | | |
| | | | | | | | | | | 2023 | 1451063 | | |
| | | | | | | | | | | 2024 | 145614 | | |
| | | | | | | | | | | 2024 | 1451033 | | |
| | | | | | | | | | | 2024 | 1451063 | | |
| 14 | 2024 | EP80 | Manutenzione straordinaria della Stazione dei Carabinieri Stampace Cagliari | 3.500.000,00 | 3.500.000,00 | | 3.500.000,00 | 100,00 | | 2023 | 1451113 | 1.190.564,20 | |
| | | | | | | | | | | 2024 | 1451113 | 1.454.507,81 | |



ELENCO SCHEDE INVESTIMENTI

| Centro di Costo | Anno | Codice | Descrizione | Quadro Economico | | | | | | Fonti di Finanziamento | | | |
|-----------------|------|--------|--|------------------|--------------|-------------|---------------|--------|-------|------------------------|------------|--------------|--------------|
| | | | | Importo (A) | Impegni (B) | Mandati (C) | Residuo (B-C) | % B/A | % C/B | Anno | Cap. Spesa | Importo | Cap. Entrata |
| 14 | 2024 | EP80 | Manutenzione straordinaria della Stazione dei Carabinieri Stampace Cagliari | 3.500.000,00 | 3.500.000,00 | | 3.500.000,00 | 100,00 | | 2025 | 1451113 | 854.927,99 | |
| 14 | 2024 | EP81 | manutenzione straordinaria della Legione Carabinieri Sardegna Cagliari | 2.000.000,00 | 2.000.000,00 | | 2.000.000,00 | 100,00 | | 2023 | 1451111 | 738.957,02 | |
| | | | | | | | | | | 2024 | 1451111 | 789.144,57 | |
| | | | | | | | | | | 2025 | 1451111 | 471.898,41 | |
| 14 | 2024 | EP82 | manutenzione straordinaria Questura di Cagliari L.R. 22/2022 art.5 comma 1 lett.a) | 2.500.000,00 | 2.500.000,00 | | 2.500.000,00 | 100,00 | | 2023 | 1451112 | 817.541,49 | |
| | | | | | | | | | | 2024 | 1451112 | 1.062.059,28 | |
| | | | | | | | | | | 2025 | 1451112 | 620.399,23 | |
| 14 | 2024 | EP83 | Adeguamento impianti sportivi del Parco di Monte Claro a Cagliari -1° lotto | 1.435.000,00 | 1.435.000,00 | | 1.435.000,00 | 100,00 | | 2023 | 1451115 | 1.435.000,00 | |
| | | | | | | | | | | 2024 | 1451115 | | |
| 14 | 2024 | EP84 | Realizzazione di un impianto fotovoltaico da 183 kWp asservito al fabbricato adibito ad uffici della | 1.700.000,00 | 1.700.000,00 | 35,00 | 1.699.965,00 | 100,00 | | 2023 | 1451114 | 1.700.000,00 | |
| | | | | | | | | | | 2024 | 1451114 | | |
| 14 | 2024 | EP87 | Manutenzione straordinaria - Accordo Quadro OG1 | 450.000,00 | 450.000,00 | | 450.000,00 | 100,00 | | 2023 | 1451196 | 450.000,00 | |
| | | | | | | | | | | 2024 | 1451196 | | |
| 14 | 2024 | EP89 | Manutenzione straordinaria - Accordo Quadro OG11 | 300.000,00 | 300.000,00 | 250,00 | 299.750,00 | 100,00 | ,08 | 2023 | 1451198 | 300.000,00 | |
| | | | | | | | | | | 2024 | 1451198 | | |
| 14 | 2024 | EP99 | Lavori di sistemazione esterna e riqualificazione stabile di Viale Ciusa a Cagliari | 250.000,00 | | | | | | 2024 | 1451045 | 250.000,00 | |
| 60 | 2024 | ES192 | Manutenzione straordinaria e adeguamento alle norme I. Besta 1 via Cabras Cagliari | 1.000.000,00 | 500.000,00 | 30,00 | 499.970,00 | 50,00 | ,01 | 2018 | 6051120 | 500.000,00 | |
| | | | | | | | | | | 2019 | 6051120 | | |
| | | | | | | | | | | 2020 | 6051120 | | |
| | | | | | | | | | | 2021 | 6051120 | | |
| | | | | | | | | | | 2022 | 6051120 | | |
| | | | | | | | | | | 2023 | 6051120 | | |
| | | | | | | | | | | 2024 | 6051120 | | |
| | | | | | | | | | | 2024 | 6051133 | 500.000,00 | |
| 60 | 2024 | ES245 | Lavori Manutenzione straordinaria Convitto di Elmas | 1.000.000,00 | 1.000.000,00 | 30,00 | 999.970,00 | 100,00 | | 2022 | 6051205 | 650.000,00 | |



ELENCO SCHEDE INVESTIMENTI

| Centro di Costo | Anno | Codice | Descrizione | Quadro Economico | | | | | | Fonti di Finanziamento | | | |
|-----------------|------|--------|--|------------------|--------------|-------------|---------------|--------|-------|------------------------|------------|--------------|--------------|
| | | | | Importo (A) | Impegni (B) | Mandati (C) | Residuo (B-C) | % B/A | % C/B | Anno | Cap. Spesa | Importo | Cap. Entrata |
| 60 | 2024 | ES245 | Lavori Manutenzione straordinaria Convitto di Elmas | 1.000.000,00 | 1.000.000,00 | 30,00 | 999.970,00 | 100,00 | | 2023 | 6051205 | | |
| | | | | | | | | | | 2023 | 6051208 | 150.000,00 | |
| | | | | | | | | | | 2023 | 6051221 | 200.000,00 | |
| | | | | | | | | | | 2024 | 6051205 | | |
| | | | | | | | | | | 2024 | 6051208 | | |
| | | | | | | | | | | 2024 | 6051221 | | |
| 60 | 2024 | ES306 | Lavori di sistemazione esterna stabile ex Provveditoratodi Elmas finanziato | 400.000,00 | 400.000,00 | | 400.000,00 | 100,00 | | 2023 | 6051215 | 400.000,00 | |
| | | | | | | | | | | 2024 | 6051215 | | |
| 60 | 2024 | ES307 | Lavori di ristrutturazione Convitto Nazionale di Cagliari sede di via Manno 2° Lotto | 1.500.000,00 | 1.500.000,00 | 40.001,43 | 1.459.998,57 | 100,00 | 2,67 | 2023 | 6051222 | 1.500.000,00 | |
| | | | | | | | | | | 2024 | 6051222 | | |
| 60 | 2024 | ES308 | Lavori di manutenzione straordinaria Liceo Pacinotti | 3.000.000,00 | 3.000.000,00 | 250,00 | 2.999.750,00 | 100,00 | ,01 | 2023 | 6051223 | 3.000.000,00 | |
| | | | | | | | | | | 2024 | 6051223 | | |
| 60 | 2024 | ES310 | Lavori di sistemazione dell'Aula Magna del Liceo Classico Dettori di Via Cugia | 725.000,00 | 725.000,00 | 12.595,12 | 712.404,88 | 100,00 | 1,74 | 2023 | 6051292 | 600.000,00 | |
| | | | | | | | | | | 2024 | 6051292 | 125.000,00 | |
| 60 | 2024 | ES311 | Manutenzione Straordinaria - Accordo Quadro OG1 Edilizia | 500.000,00 | 500.000,00 | | 500.000,00 | 100,00 | | 2023 | 6051289 | 500.000,00 | |
| | | | | | | | | | | 2024 | 6051289 | | |
| 60 | 2024 | ES313 | Manutenzione Straordinaria - Accordo Quadro OG11 Edilizia | 300.000,00 | 300.000,00 | | 300.000,00 | 100,00 | | 2023 | 6051291 | 300.000,00 | |
| | | | | | | | | | | 2024 | 6051291 | | |
| 60 | 2024 | ES314 | Completamento realizzazione sopraelevazione mensa scolastica Convitto nazionale via Pintus | 450.000,00 | 450.000,00 | | 450.000,00 | 100,00 | | 2023 | 6051216 | 450.000,00 | |
| | | | | | | | | | | 2024 | 6051216 | | |
| 60 | 2024 | ES315 | Lavori sostituzione tubazioni impianti riscaldamento (accordo quadro OS28) | 1.500.000,00 | | | | | | 2024 | 6051073 | 1.500.000,00 | |
| 60 | 2024 | ES316 | Manutenzione straordinaria impianti elettrici e tecnologici (accordo quadro OG11) | 2.500.000,00 | | | | | | 2024 | 6051074 | 2.500.000,00 | |
| 60 | 2024 | ES317 | Manutenzione straordinaria impianti elevatori stabili scolastici (accordo quadro OS4) | 500.000,00 | | | | | | 2024 | 6051075 | 500.000,00 | |
| 60 | 2024 | ES320 | Lavori di manutenzione straordinaria I.T.I. Giua di Assemini per riqualificazione energetica | 700.000,00 | 3.240,39 | | 3.240,39 | ,46 | | 2024 | 6051069 | 700.000,00 | |



ELENCO SCHEDE INVESTIMENTI

| Centro di Costo | Anno | Codice | Descrizione | Quadro Economico | | | | | | Fonti di Finanziamento | | | |
|-----------------|------|--------|--|------------------|--------------|-------------|---------------|--------|-------|------------------------|------------|--------------|--------------|
| | | | | Importo (A) | Impegni (B) | Mandati (C) | Residuo (B-C) | % B/A | % C/B | Anno | Cap. Spesa | Importo | Cap. Entrata |
| 60 | 2024 | ES321 | Realizzazione cabina mt/bt asservita al fabbricato scolastico alberghiero di Pula | 280.000,00 | | | | | | 2024 | 6051078 | 280.000,00 | |
| 60 | 2024 | ES322 | Lavori di manutenzione straordinaria sui prospetti e aula magna dell'Ist. Levi di via Pitz'e Serra | 700.000,00 | | | | | | 2024 | 6051079 | 700.000,00 | |
| 60 | 2024 | ES323 | Lavori di Completamento Istituto Mattei via Ugo Foscolo Decimomannu | 400.000,00 | | | | | | 2024 | 6051160 | 400.000,00 | |
| 60 | 2024 | ES324 | Lavori di sistemazione esterna ed efficientamento energetico Istituto Pertini | 800.000,00 | | | | | | 2024 | 6051233 | 800.000,00 | |
| 25 | 2024 | TR004 | Pensiline ARST - CTM | 500.000,00 | 500.000,00 | 19.831,25 | 480.168,75 | 100,00 | 3,97 | 2018 | 255185 | 500.000,00 | |
| | | | | | | | | | | 2019 | 255185 | | |
| | | | | | | | | | | 2020 | 255185 | | |
| | | | | | | | | | | 2021 | 255185 | | |
| | | | | | | | | | | 2022 | 255185 | | |
| | | | | | | | | | | 2023 | 255185 | | |
| | | | | | | | | | | 2024 | 255185 | | |
| 25 | 2024 | TR006 | LAVORI DI REALIZZAZIONE PENSILINE ACCESSIBILI PRESSO ISTITUTI SCOLASTICI | 2.300.000,00 | 2.300.000,00 | 39.291,94 | 2.260.708,06 | 100,00 | 1,71 | 2018 | 255105 | 2.300.000,00 | |
| | | | | | | | | | | 2019 | 255105 | | |
| | | | | | | | | | | 2020 | 255105 | | |
| | | | | | | | | | | 2021 | 255105 | | |
| | | | | | | | | | | 2022 | 255105 | | |
| | | | | | | | | | | 2023 | 255105 | | |
| | | | | | | | | | | 2024 | 255105 | | |
| 25 | 2024 | TR011 | Realizzazione Nodi Scambiatori nell'Area Metropolitana di Cagliari - Cerniera di Mobilità Monserrato | 515.000,00 | | | | | | 2024 | 255143 | 30.000,00 | |
| | | | | | | | | | | 2025 | 255143 | 150.000,00 | |
| | | | | | | | | | | 2026 | 255143 | 250.000,00 | |
| | | | | | | | | | | 2027 | 255143 | 85.000,00 | |
| 25 | 2024 | TR012 | Realizzazione Nodi Scambiatori nell'Area Metropolitana di Cagliari - Cerniera di Mobilità Capoterra | 800.000,00 | | | | | | 2024 | 255144 | 30.000,00 | |



ELENCO SCHEDE INVESTIMENTI

| Centro di Costo | Anno | Codice | Descrizione | Quadro Economico | | | | | | Fonti di Finanziamento | | | |
|-----------------|------|--------|--|------------------|--------------|-------------|---------------|--------|-------|------------------------|--------------|--------------|--------------|
| | | | | Importo (A) | Impegni (B) | Mandati (C) | Residuo (B-C) | % B/A | % C/B | Anno | Cap. Spesa | Importo | Cap. Entrata |
| 25 | 2024 | TR012 | Realizzazione Nodi Scambiatori nell'Area Metropolitana di Cagliari - Cerniera di Mobilità Capoterra | 800.000,00 | | | | | | 2025 | 255144 | 270.000,00 | |
| | | | | | | | | | | 2026 | 255144 | 400.000,00 | |
| | | | | | | | | | | 2027 | 255144 | 100.000,00 | |
| 25 | 2024 | TR013 | Realizzazione Nodi Scambiatori nell'Area Metropolitana di Cagliari - Cerniera di Mobilità Sestu Metr | 3.000.000,00 | | | | | | 2024 | 255145 | 280.000,00 | |
| | | | | | | | | | | 2025 | 255145 | 1.020.000,00 | |
| | | | | | | | | | | 2026 | 255145 | 1.600.000,00 | |
| | | | | | | | | | | 2027 | 255145 | 100.000,00 | |
| 25 | 2024 | TR014 | Realizzazioni Nodi Scambiatori nell'Area Metrop. di Ca - Cerniera di Mobilità Monserrato Gottardo | 600.000,00 | | | | | | 2024 | 255146 | 30.000,00 | |
| | | | | | | | | | | 2025 | 255146 | 170.000,00 | |
| | | | | | | | | | | 2026 | 255146 | 300.000,00 | |
| | | | | | | | | | | 2027 | 255146 | 100.000,00 | |
| 25 | 2025 | TR015 | Rete Ciclabile Metropolitana | 832.676,00 | 2.600.000,00 | | 2.600.000,00 | 100,00 | | 2025 | 255129 | 832.676,00 | |
| 26 | 2024 | VB126 | MANUTENZIONE STRAORDINARIA S.P. 2 PONTE RIO CIXERRI | 2019 | | | | | | 2651045 | 2.600.000,00 | | |
| | | | | 2020 | | | | | | 2651045 | | | |
| | | | | 2021 | | | | | | 2651045 | | | |
| | | | | 2022 | | | | | | 2651045 | | | |
| | | | | 2023 | | | | | | 2651045 | | | |
| | | | | 2024 | | | | | | 2651045 | | | |
| 26 | 2024 | VB127 | PONTE PEDEMONTANA CONSOLIDAMENTO STRUTTURALE | 795.000,00 | 795.000,00 | 30,00 | 794.970,00 | 100,00 | | 2019 | 2651046 | 795.000,00 | |
| | | | | | | | | | | 2020 | 2651046 | | |
| | | | | | | | | | | 2021 | 2651046 | | |
| | | | | | | | | | | 2022 | 2651046 | | |



ELENCO SCHEDE INVESTIMENTI

| Centro di Costo | Anno | Codice | Descrizione | Quadro Economico | | | | | | Fonti di Finanziamento | | | |
|-----------------|------|--------|--|------------------|--------------|-------------|---------------|--------|-------|------------------------|------------|--------------|--------------|
| | | | | Importo (A) | Impegni (B) | Mandati (C) | Residuo (B-C) | % B/A | % C/B | Anno | Cap. Spesa | Importo | Cap. Entrata |
| 26 | 2024 | VB127 | PONTE PEDEMONTANA CONSOLIDAMENTO STRUTTURALE | 795.000,00 | 795.000,00 | 30,00 | 794.970,00 | 100,00 | | 2023 | 2651046 | | |
| | | | | | | | | | | 2024 | 2651046 | | |
| 26 | 2024 | VB128 | PONTE DI UTA - USCITA S.S. 130 CONSOLIDAMENTO STRUTTURALE | 1.500.000,00 | 1.500.000,00 | 75.253,38 | 1.424.746,62 | 100,00 | 5,02 | 2019 | 2651047 | 1.500.000,00 | |
| | | | | | | | | | | 2020 | 2651047 | | |
| | | | | | | | | | | 2021 | 2651047 | | |
| | | | | | | | | | | 2022 | 2651047 | | |
| | | | | | | | | | | 2023 | 2651047 | | |
| | | | | | | | | | | 2024 | 2651047 | | |
| 26 | 2024 | VB129 | S.P. 1 (CASIC - S. LUCIA - LIMITE PROVINCIA DEL SUD SARDEGNA) MANUTENZIONE STRAORDINARIA | 2.871.000,00 | 2.871.000,00 | 57.729,90 | 2.813.270,10 | 100,00 | 2,01 | 2019 | 2651048 | 2.871.000,00 | |
| | | | | | | | | | | 2020 | 2651048 | | |
| | | | | | | | | | | 2021 | 2651048 | | |
| | | | | | | | | | | 2022 | 2651048 | | |
| | | | | | | | | | | 2023 | 2651048 | | |
| | | | | | | | | | | 2024 | 2651048 | | |
| 26 | 2024 | VB132 | Interventi straordinari e miglioramento dei livelli di servizio sulla S.P. 8 | 1.000.000,00 | 1.000.000,00 | 60,00 | 999.940,00 | 100,00 | ,01 | 2020 | 2651135 | | |
| | | | | | | | | | | 2021 | 2651235 | 69.579,76 | |
| | | | | | | | | | | 2022 | 2651235 | 930.420,24 | |
| | | | | | | | | | | 2023 | 2651235 | | |
| | | | | | | | | | | 2024 | 2651235 | | |
| 26 | 2024 | VB138 | Adeguam funz della S.P.8 pavimentazione,smaltimento acque e segnaletica, realizz innesto e rotatoria | 1.116.707,25 | 389.667,25 | | 389.667,25 | 34,89 | | 2020 | 2651139 | | |
| | | | | | | | | | | 2021 | 2651239 | 25.363,21 | |
| | | | | | | | | | | 2022 | 2651239 | 364.304,04 | |



ELENCO SCHEDE INVESTIMENTI

| Centro di Costo | Anno | Codice | Descrizione | Quadro Economico | | | | | | Fonti di Finanziamento | | | |
|-----------------|------|--------|--|------------------|--------------|-------------|---------------|--------|-------|------------------------|------------|--------------|--------------|
| | | | | Importo (A) | Impegni (B) | Mandati (C) | Residuo (B-C) | % B/A | % C/B | Anno | Cap. Spesa | Importo | Cap. Entrata |
| 26 | 2024 | VB138 | Adeguaum funz della S.P.8 pavimentazione,smaltimento acque e segnaletica, realizz innesto e rotondario | 1.116.707,25 | 389.667,25 | | 389.667,25 | 34,89 | | 2023 | 2651239 | | |
| | | | | | | | | | | 2024 | 2651239 | | |
| | | | | | | | | | | 2024 | 2651352 | 727.040,00 | |
| 26 | 2024 | VB145 | Spese per interventi di installazione sistemi di controllo per lo stato delle infrastrutture l°strad | 195.702,61 | | | | | | 2023 | 2651183 | 195.702,61 | |
| 26 | 2024 | VB146 | Spese per interventi di installazione sistemi di controllo stato infrastrutture l°stralcio | 198.138,02 | | | | | | 2023 | 2651184 | | |
| | | | | | | | | | | 2024 | 2651184 | 198.138,02 | |
| 26 | 2024 | VB153 | Adeguamento funzionale della Strada Provinciale n.17_1 pavimentazione, smaltimento acque e segnal. | 751.890,00 | 751.890,00 | | 751.890,00 | 100,00 | | 2023 | 2651303 | 751.890,00 | |
| | | | | | | | | | | 2024 | 2651303 | | |
| 26 | 2024 | VB154 | Adeguamento funzionale della Strada Provinciale n.17_2 pavimentazione, smaltimento acque e segnal. | 1.034.084,91 | 1.034.084,90 | | 1.034.084,90 | 100,00 | | 2023 | 2651304 | 1.034.084,90 | |
| | | | | | | | | | | 2024 | 2651304 | | |
| 26 | 2024 | VB155 | Adeguamento funzionale della Strada Provinciale n.95_1 pavimentazione, smaltimento acque e segnal. | 745.358,00 | | | | | | 2023 | 2651305 | | |
| | | | | | | | | | | 2024 | 2651305 | 745.358,00 | |
| 26 | 2024 | VB156 | Adeguamento funzionale della Strada Provinciale n.95_2 pavimentazione, smaltimento acque e segnal. | 1.040.616,90 | | | | | | 2023 | 2651306 | | |
| | | | | | | | | | | 2024 | 2651306 | 1.040.616,90 | |
| 26 | 2024 | VB157 | Lavori di messa in sicurezza dei ponti sulle strade CMDC 1 STRALCIO | 2.213.533,08 | 2.213.533,08 | | 2.213.533,08 | 100,00 | | 2021 | 2651080 | 2.213.533,08 | |
| | | | | | | | | | | 2022 | 2651080 | | |
| | | | | | | | | | | 2023 | 2651080 | | |
| | | | | | | | | | | 2024 | 2651080 | | |
| 26 | 2024 | VB159 | Lavori di messa in sicurezza dei ponti sulle strade CMDC 3 STRALCIO | 2.213.533,08 | | | | | | 2023 | 2651082 | 2.213.533,08 | |
| 26 | 2024 | VB160 | Realizzazione di percorsi di riammagliatura della rete ciclabile metropolitana esistente | 832.676,27 | 832.676,27 | 28.808,28 | 803.867,99 | 100,00 | 3,46 | 2022 | 255171 | 40.631,60 | |
| | | | | | | | | | | 2023 | 255171 | | |




ELENCO SCHEDE INVESTIMENTI

| Centro di Costo | Anno | Codice | Descrizione | Quadro Economico | | | | | | Fonti di Finanziamento | | | |
|-----------------|------|--------|---|------------------|--------------|-------------|---------------|--------|-------|------------------------|------------|--------------|--------------|
| | | | | Importo (A) | Impegni (B) | Mandati (C) | Residuo (B-C) | % B/A | % C/B | Anno | Cap. Spesa | Importo | Cap. Entrata |
| 26 | 2024 | VB160 | Realizzazione di percorsi di riammagliatura della rete ciclabile metropolitana esistente | 832.676,27 | 832.676,27 | 28.808,28 | 803.867,99 | 100,00 | 3,46 | 2023 | 255172 | | |
| | | | | | | | | | | 2024 | 255171 | | |
| | | | | | | | | | | 2024 | 255172 | 7.008,47 | |
| | | | | | | | | | | 2024 | 2551172 | 785.036,21 | |
| 26 | 2024 | VB161 | Interventi straordinari e miglioramento dei livelli di servizio sulla S.P. 4 | 700.000,00 | 700.000,00 | | 700.000,00 | 100,00 | | 2022 | 2651070 | | |
| | | | | | | | | | | 2023 | 2651076 | 700.000,00 | |
| | | | | | | | | | | 2024 | 2651076 | | |
| 26 | 2024 | VB162 | Interventi straordinari e miglioramento dei livelli di servizio sulla S.P. 9 | 800.000,00 | 800.000,00 | | 800.000,00 | 100,00 | | 2022 | 2651071 | | |
| | | | | | | | | | | 2023 | 2651077 | 800.000,00 | |
| | | | | | | | | | | 2024 | 2651077 | | |
| 26 | 2024 | VB163 | Interventi straordinari e miglioramento dei livelli di servizio sulla S.P. 20 | 1.018.412,33 | 418.412,33 | | 418.412,33 | 41,08 | | 2022 | 2651072 | | |
| | | | | | | | | | | 2023 | 2651078 | 418.412,33 | |
| | | | | | | | | | | 2024 | 2651078 | | |
| | | | | | | | | | | 2024 | 2651189 | 600.000,00 | |
| 26 | 2024 | VB164 | Interventi straordinari e miglioramento dei livelli di servizio sulla S.P. 8 | 518.412,33 | 518.412,33 | 5.109,14 | 513.303,19 | 100,00 | ,99 | 2023 | 2651073 | 518.412,33 | |
| | | | | | | | | | | 2024 | 2651073 | | |
| 26 | 2024 | VB165 | Interventi straordinari e miglioramento dei livelli di servizio sulla S.P. 12 | 900.000,00 | 45.226,86 | | 45.226,86 | 5,03 | | 2023 | 2651074 | | |
| | | | | | | | | | | 2024 | 2651086 | 900.000,00 | |
| 26 | 2024 | VB166 | Interventi straordinari e miglioramento dei livelli di servizio sulla S.P. 16 | 500.000,00 | 500.000,00 | | 500.000,00 | 100,00 | | 2023 | 2651075 | 500.000,00 | |
| | | | | | | | | | | 2024 | 2651075 | | |
| 26 | 2024 | VB171 | Manutenzione straord. e adeguamento funzionale SP. 12 pavimentazione,smaltimento acque e segnaletica | 1.159.260,00 | 1.159.260,00 | | 1.159.260,00 | 100,00 | | 2023 | 2651160 | 1.159.260,00 | |
| | | | | | | | | | | 2024 | 2651160 | | |
| 26 | 2024 | VB172 | A-2024 Manutenzione straord. e adeguamento funzionale della viabilità Provinciale di competenza CMDC | 883.246,00 | | | | | | 2024 | 2651161 | 883.246,00 | |
| 26 | 2024 | VB173 | B-2025 Manutenzione straord. e adeguamento funzionale della viabilità Provinciale di competenza CMDC | 717.637,00 | | | | | | 2025 | 2651162 | 717.637,00 | |



ELENCO SCHEDE INVESTIMENTI

| Centro di Costo | Anno | Codice | Descrizione | Quadro Economico | | | | | | Fonti di Finanziamento | | | |
|-----------------|------|--------|--|------------------|---------------|-------------|---------------|--------|-------|------------------------|------------|--------------|--------------|
| | | | | Importo (A) | Impegni (B) | Mandati (C) | Residuo (B-C) | % B/A | % C/B | Anno | Cap. Spesa | Importo | Cap. Entrata |
| 26 | 2024 | VB181 | Realizzazione rotatoria SP 91 Zona S. Angelo | 400.000,00 | 400.000,00 | 2.080,00 | 397.920,00 | 100,00 | ,52 | 2023 | 2651145 | 400.000,00 | |
| | | | | | | | | | | 2024 | 2651145 | | |
| 26 | 2024 | VB182 | Realizzazione rotaria SP 15 Carcere Minorile | 300.000,00 | 300.000,00 | | 300.000,00 | 100,00 | | 2023 | 2651146 | 300.000,00 | |
| | | | | | | | | | | 2024 | 2651146 | | |
| 26 | 2024 | VB183 | Realizzazione rotaria SP 1 Carcere Uta | 300.000,00 | 300.000,00 | | 300.000,00 | 100,00 | | 2023 | 2651147 | 300.000,00 | |
| | | | | | | | | | | 2024 | 2651147 | | |
| 26 | 2024 | VB184 | Ingresso Istituto Agrario Elmas - Accesso e strade di pertinenza | 300.000,00 | 300.000,00 | | 300.000,00 | 100,00 | | 2023 | 2651148 | 300.000,00 | |
| | | | | | | | | | | 2024 | 2651148 | | |
| 26 | 2024 | VB185 | C-2026 Manutenzione straordinaria e adeguamento della viabilità di competenza CMDCA | 1.656.086,00 | | | | | | 2026 | 2651163 | 1.656.086,00 | |
| 26 | 2024 | VB186 | Manutenzione straordinaria Cantoniere (Flumini- Solanas - Geremeas) | 500.000,00 | | | | | | 2024 | 2651186 | 500.000,00 | |
| 26 | 2024 | VB199 | D-2026 Manutenzione straordinaria e adeguamento della viabilità di competenza CMDCA | 1.656.086,00 | | | | | | 2027 | 2651164 | 1.656.086,00 | |
| 26 | 2024 | VB200 | A-2024 Messa in sicurezza e realizzazione di nuovi ponti per manut. straord. e adeguam. funz. viab. | 632.438,02 | | | | | | 2024 | 2651155 | 632.438,02 | |
| 26 | 2024 | VB201 | B-2025 Messa in sicurezza e realizzazione di nuovi ponti per manut. straord. e adeguam. funz. viab. | 632.438,02 | | | | | | 2025 | 2651156 | 632.438,02 | |
| 26 | 2024 | VB202 | C-2026 Messa in sicurezza e realizzazione di nuovi ponti per manut. straord. e adeguam. funz. viab. | 1.897.314,07 | | | | | | 2026 | 2651157 | 1.897.314,07 | |
| 26 | 2025 | VB203 | A-2025 Realizzazione degli interventi di man. straord. e di adeguamento normativo comp. dell'infras. | 1.785.974,90 | | | | | | 2025 | 2651055 | 1.785.974,90 | |
| 26 | 2025 | VB204 | B-2026 Realizzazione degli interventi di man. straord. e di adeguamento normativo comp. dell'infras | 1.785.974,90 | | | | | | 2026 | 2651056 | 1.785.974,90 | |
| 26 | 2025 | VB205 | C-2027 Realizzazione degli interventi di man. straord. e di adeguamento normativo comp. dell'infras. | 1.785.974,90 | | | | | | 2027 | 2651057 | 1.785.974,90 | |
| 26 | 2024 | VB303 | D-2027 Messa in sicurezza e realizzazione di nuovi ponti per adeguamento funzionale viabilità | 1.897.314,07 | | | | | | 2027 | 2651158 | 1.897.314,07 | |
| | | | | 80.568.187,32 | 43.418.106,07 | 295.547,83 | 43.122.558,24 | | | | | | |
| | | | | | | | | | | | | | |
| | | | | | | | | | | | | | |
| | | | | | | | | | | | | | |
| | | | | | | | | | | | | | |
| | | | | | | | | | | | | | |
| | | | | | | | | | | | | | |
| | | | | | | | | | | | | | |
| | | | | | | | | | | | | | |
| | | | | | | | | | | | | | |
| | | | | | | | | | | | | | |
| | | | | | | | | | | | | | |
| | | | | | | | | | | | | | |
| | | | | | | | | | | | | | |
| | | | | | | | | | | | | | |
| | | | | | | | | | | | | | |
| | | | | | | | | | | | | | |
| | | | | | | | | | | | | | |
| | | | | | | | | | | | | | |
| | | | | | | | | | | | | | |
| | | | | | | | | | | | | | |
| | | | | | | | | | | | | | |
| | | | | | | | | | | | | | |
| | | | | | | | | | | | | | |
| | | | | | | | | | | | | | |
| | | | | | | | | | | | | | |
| | | | | | | | | | | | | | |
| | | | | | | | | | | | | | |
| | | | | | | | | | | | | | |
| | | | | | | | | | | | | | |
| | | | | | | | | | | | | | |
| | | | | | | | | | | | | | |
| | | | | | | | | | | | | | |
| | | | | | | | | | | | | | |
| | | | | | | | | | | | | | |
| | | | | | | | | | | | | | |
| | | | | | | | | | | | | | |
| | | | | | | | | | | | | | |
| | | | | | | | | | | | | | |
| | | | | | | | | | | | | | |
| | | | | | | | | | | | | | |
| | | | | | | | | | | | | | |
| | | | | | | | | | | | | | |
| | | | | | | | | | | | | | |
| | | | | | | | | | | | | | |
| | | | | | | | | | | | | | |
| | | | | | | | | | | | | | |
| | | | | | | | | | | | | | |
| | | | | | | | | | | | | | |
| | | | | | | | | | | | | | |
| | | | | | | | | | | | | | |
| | | | | | | | | | | | | | |
| | | | | | | | | | | | | | |
| | | | | | | | | | | | | | |
| | | | | | | | | | | | | | |
| | | | | | | | | | | | | | |
| | | | | | | | | | | | | | |
| | | | | | | | | | | | | | |
| | | | | | | | | | | | | | |
| | | | | | | | | | | | | | |
| | | | | | | | | | | | | | |
| | | | | | | | | | | | | | |
| | | | | | | | | | | | | | |
| | | | | | | | | | | | | | |
| | | | | | | | | | | | | | |
| | | | | | | | | | | | | | |
| | | | | | | | | | | | | | |
| | | | | | | | | | | | | | |
| | | | | | | | | | | | | | |
| | | | | | | | | | | | | | |
| | | | | | | | | | | | | | |
| | | | | | | | | | | | | | |
| | | | | | | | | | | | | | |
| | | | | | | | | | | | | | |
| | | | | | | | | | | | | | |
| | | | | | | | | | | | | | |
| | | | | | | | | | | | | | |
| | | | | | | | | | | | | | |
| | | | | | | | | | | | | | |
| | | | | | | | | | | | | | |
| | | | | | | | | | | | | | |
| | | | | | | | | | | | | | |
| | | | | | | | | | | | | | |
| | | | | | | | | | | | | | |
| | | | | | | | | | | | | | |
| | | | | | | | | | | | | | |
| | | | | | | | | | | | | | |
| | | | | | | | | | | | | | |
| | | | | | | | | | | | | | |
| | | | | | | | | | | | | | |
| | | | | | | | | | | | | | |
| | | | | | | | | | | | | | |



CITTÀ METROPOLITANA DI CAGLIARI

**DOCUMENTO UNICO DI PROGRAMMAZIONE
(D.U.P.) TRIENNIO 2025/2027**

**PROGRAMMA TRIENNALE PER L'ACQUISIZIONE
DI FORNITURE E SERVIZI 2025/2027**



**CITTÀ
METROPOLITANA
DI CAGLIARI**

**SETTORE 4 - EDILIZIA
SCOLASTICA E
PATRIMONIO**

**Servizio
Amministrativo
Settore 4**

**Servizio
Programmazione e
Contabile**

Viale F. Ciusa, 21
09131 Cagliari - Italia
(+39) 07040921

Decreto del Sindaco Metropolitano

N. 126 del 31/07/2024

OGGETTO: Adozione programma triennale degli acquisti di beni e servizi 2025/2027.

Il Sindaco Metropolitano

Visto il D.Lgs. 31 marzo n.36/2023 ed in particolare l'articolo 37 il quale prevede:

- al comma 1 *"Le stazioni appaltanti e gli enti concedenti:*
a) adottano il programma triennale dei lavori pubblici e il programma triennale degli acquisti di beni e servizi. I programmi sono approvati nel rispetto dei documenti programmatori e in coerenza con il bilancio e, per gli enti locali, secondo le norme della programmazione economico-finanziaria e i principi contabili;
b) approvano l'elenco annuale che indica i lavori da avviare nella prima annualità e specifica per ogni opera la fonte di finanziamento, stanziata nello stato di previsione o nel bilancio o comunque disponibile.";
- al comma 3: *"Il programma triennale di acquisti di beni e servizi e i relativi aggiornamenti annuali indicano gli acquisti di importo stimato pari o superiore alla soglia di cui all'articolo 50, comma 1, lettera b).";*

Richiamato l'art. 6 dell'allegato I.5 del D.Lgs. 36/2023 e, in particolare:

- comma 1. *"Le stazioni appaltanti e gli enti concedenti, secondo i propri ordinamenti e fatte salve le competenze legislative e regolamentari delle regioni e delle province autonome in materia, adottano, nel rispetto di quanto previsto dall'articolo 37 comma 1, del codice, il programma triennale degli acquisti di forniture e servizi nonché i relativi elenchi annuali e aggiornamenti annuali sulla base degli schemi-tipo annessi al presente allegato. Le stazioni appaltanti e gli enti concedenti, ai fini della predisposizione del programma triennale degli acquisti di forniture e servizi e dei relativi elenchi annuali e aggiornamenti annuali, consultano, ove disponibili, le pianificazioni delle attività dei soggetti aggregatori e delle centrali di committenza, anche ai fini del rispetto degli obblighi di utilizzo di strumenti di acquisto e di negoziazione previsti dalle vigenti disposizioni in materia di contenimento della spesa.";*
- comma 2. *"Gli schemi-tipo per la programmazione triennale degli acquisti di forniture e servizi sono costituiti dalle seguenti schede:*
a) G: quadro delle risorse necessarie alle acquisizioni previste dal programma, articolate per annualità e fonte di finanziamento;
b) H: elenco degli acquisti del programma con indicazione degli elementi essenziali per la loro individuazione. Nella scheda sono indicati le forniture e i servizi connessi a un lavoro di cui agli articoli

da 3 a 5, riportandone il relativo CUP, ove previsto;

c) 1: elenco degli acquisti presenti nella precedente programmazione triennale nei casi previsti dall'articolo 7, comma 3.";

- comma 3. " I soggetti che gestiscono i siti informatici del Ministero delle infrastrutture e dei trasporti e della banca dati nazionale dei contratti pubblici assicurano la disponibilità del supporto informatico per la compilazione degli schemi-tipo...";
- comma 4. "Ogni acquisto di forniture e servizi riportato nel programma di cui al comma 1 è individuato univocamente dal CUI. Per ogni acquisto per il quale è previsto, è riportato il CUP. Entrambi i codici sono mantenuti nei programmi triennali nei quali l'acquisto è riproposto, salvo modifiche sostanziali del progetto che ne alterino la possibilità di precisa individuazione.";
- comma 5. "Per gli acquisti di cui al comma 1, nel programma triennale sono riportati gli importi degli acquisti di forniture e servizi risultanti dalla stima del valore complessivo, ovvero, per gli acquisti di forniture e servizi ricompresi nell'elenco annuale, gli importi del prospetto economico delle acquisizioni medesime.";
- comma 6. "Il programma triennale contiene altresì i servizi di cui all'articolo 41, comma 10, comma 9 dell'articolo 41 del codice nonché le ulteriori acquisizioni di forniture e servizi connessi alla realizzazione di lavori previsti nella programmazione triennale dei lavori pubblici o di altre acquisizioni di forniture e servizi previsti nella programmazione triennale. Gli importi relativi a tali acquisizioni, qualora già ricompresi nell'importo complessivo o nel quadro economico del lavoro o acquisizione ai quali sono connessi, non sono computati ai fini della quantificazione delle risorse complessive del programma di cui alla scheda G.";
- comma 7. "Le acquisizioni di forniture e servizi di cui al comma 6 sono individuate da un proprio CUI e sono associate al CUI e al CUP, ove previsto, del lavoro o dell'acquisizione al quale sono connessi.";
- comma 8. "Nei programmi triennali degli acquisti di forniture e servizi, per ogni singolo acquisto, è riportata l'annualità nella quale si intende dare avvio alla procedura di affidamento ovvero si intende ricorrere a una centrale di committenza o a un soggetto aggregatore, al fine di consentire il raccordo con la pianificazione dell'attività degli stessi.";
- comma 9. "per l'inserimento nel programma triennale degli acquisti di forniture e servizi, le stazioni appaltanti e gli enti concedenti, anche con riferimento all'intera acquisizione nel caso di suddivisione in lotti funzionali, provvedono a fornire adeguate indicazioni in ordine alle caratteristiche tipologiche, funzionali e tecnologiche delle acquisizioni da realizzare e alla relativa quantificazione economica.";
- comma 10. "il programma triennale degli acquisti di forniture e servizi riporta l'ordine di priorità. Nell'ambito della definizione degli ordini di priorità le stazioni appaltanti e gli enti concedenti individuano come prioritari i servizi e le forniture necessari in conseguenza di calamità naturali, per garantire gli

interessi pubblici primari, gli acquisti aggiuntivi per il completamento di forniture o servizi, nonché le forniture e i servizi cofinanziati con fondi europei, e le forniture e i servizi per i quali ricorra la possibilità di finanziamento con capitale privato maggioritario.";

- comma 11. *"le stazioni appaltanti e gli enti concedenti tengono conto di tali priorità, fatte salve le modifiche dipendenti da eventi imprevedibili o calamitosi, o da sopravvenute disposizioni di legge o regolamentari ovvero da atti amministrativi adottati a livello statale o regionale.";*
- comma 12. *"l'elenco delle acquisizioni di forniture e servizi di importo stimato superiore a 1 milione di euro, che le stazioni appaltanti e gli enti concedenti prevedono di inserire nel programma triennale, è comunicato dalle medesime amministrazioni, entro il mese di ottobre, al Tavolo tecnico dei soggetti aggregatori di cui all'articolo 9, comma 2, del decreto-legge 24 aprile 2014, n. 66, convertito, con modificazioni, dalla legge 23 giugno 2014, n. 89, con le modalità indicate all'articolo 7, comma 5, del presente allegato.";*
- comma 13. *"le stazioni appaltanti e gli enti concedenti individuano, nell'ambito della propria organizzazione, la struttura e il soggetto referente per la redazione del programma triennale degli acquisti di forniture e servizi. Il soggetto di cui al presente comma può coincidere con quello di cui all'articolo 3, comma 13. Si applica la procedura di cui all'articolo 3, comma 14.".*

Vista la Disposizione Sindacale n° 05 del 10/02/2021 (prot. n. 3774I del 10/02/2021) di nomina del Referente per la redazione del programma triennale dei lavori pubblici e del programma biennale degli acquisti di beni e servizi e dei rispettivi elenchi annuali;

Richiamata la nota del Settore Finanze e Tributi (prot. n. 19101 del 05/06/2024) con la quale si chiede, tra l'altro, la trasmissione delle proposte di decreto sindacale di adozione del programma triennale dei lavori pubblici 2025/2027 e relativo elenco annuale 2025, nonché di adozione del programma triennale degli acquisti 2025/2027;

Richiamata, inoltre, la nota del Dirigente del Settore 4 Edilizia Scolastica e Patrimonio, referente della programmazione (prot. n. 20496 del 14/06/2024) avente ad oggetto: *"Redazione "Programma Triennale Lavori Pubblici" e "Programma Triennale Acquisti di forniture e servizi" Triennio 2025/2027. Richiesta presentazione proposte da inserire nella programmazione."*

Visto il nuovo schema di Programma triennale degli Acquisti di beni e servizi 2025/2027, redatto sulla base del precedente programma triennale secondo il sistema a "scorrimento" previsto dalla legge, nonché delle proposte ed informazioni formulate dai responsabili del procedimento, così composto:

- a) G: quadro delle risorse necessarie alle acquisizioni previste dal programma, articolate per annualità e fonte di finanziamento;
- b) H: elenco degli acquisti del programma con indicazione degli elementi essenziali per la loro individuazione. Nella scheda sono indicati le forniture e i servizi connessi a un lavoro di cui agli articoli da 3 a 5, riportandone il relativo CUP, ove previsto;

- c) l: elenco degli acquisti presenti nella precedente programmazione triennale nei casi previsti dall'articolo 7, comma 3.

Visti i pareri espressi ai sensi dell'art. 49 del D.Lgs. 267/2000

DELIBERA

1. di adottare, ai sensi dell'articolo 37, commi 1, del D.Lgs. n. 36/2023, lo schema di Programma triennale degli Acquisti di beni e servizi 2025/2027, secondo il contenuto delle schede redatte ai sensi dell'allegato I.5 del medesimo decreto ed allegato al presente provvedimento sotto l'allegato denominato "programma triennale degli acquisti 2025/2027" quale parte integrante e sostanziale;
2. di pubblicare, ai sensi dell'art. 37, comma 4, del D.Lgs. n. 36/2023, lo schema del programma sull'Albo Pretorio on line della CMDCA;

Il Sindaco
f.to Massimo Zedda



CITTÀ
METROPOLITANA
DI CAGLIARI

SETTORE 4 - EDILIZIA
SCOLASTICA E
PATRIMONIO

Servizio
Amministrativo
Settore 4

Servizio
Programmazione e
Contabile

Viale F. Ciusa, 21
09131 Cagliari - Italia
(+39) 07040921

PROPOSTA DI DECRETO DEL SINDACO METROPOLITANO

SETTORE 4 - EDILIZIA SCOLASTICA E PATRIMONIO

N. 14 del 24/06/2024

OGGETTO: Adozione programma triennale degli acquisti di beni e servizi 2025/2027.

SETTORE 4 - EDILIZIA SCOLASTICA E PATRIMONIO

Sottoscrizione del dirigente del settore come proponente e per l'espressione ai sensi dell'art. 49 del D. Lgs 267/2000 del parere **Favorevole di regolarità tecnica.**

Cagliari, lì 09/07/2024

Il Dirigente
f.to Andrea Loi

SETTORE 5 - FINANZE E TRIBUTI

Visto di regolarità contabile attestante la copertura finanziaria apposto dal Responsabile del Settore Finanze e Tributi, Contabilità, ai sensi dell'articolo 183, comma 7, del D.Lgs. 267/2000

Cagliari, lì 10/07/2024

Il Dirigente del Servizio Finanziario
f.to Giampiero Soru



**CITTÀ
METROPOLITANA
DI CAGLIARI**

**SETTORE 4 - EDILIZIA
SCOLASTICA E
PATRIMONIO**

**Servizio
Amministrativo
Settore 4**

**Servizio
Programmazione e
Contabile**

**Viale F. Ciusa, 21
09131 Cagliari - Italia
(+39) 07040921**

ALLEGATO DIGITALE AL DECRETO DEL SINDACO METROPOLITANO

N. 126 del 31/07/2024

CERTIFICATO DI PUBBLICAZIONE

SETTORE 4 - EDILIZIA SCOLASTICA E PATRIMONIO

Il presente atto è pubblicato col n. 3255 all'Albo Pretorio della Città Metropolitana dalla data odierna e vi rimarrà per 15 giorni consecutivi

Cagliari, 31/07/2024

Il Responsabile della Pubblicazione
MELONI ANNA

SCHEDA G: PROGRAMMA TRIENNALE DEGLI ACQUISTI DI BENI E SERVIZI 2025/2027 DELL'AMMINISTRAZIONE Citta' Metropolitana di Cagliari - Settore 4 EDILIZIA SCOLASTICA E PATRIMONIO

QUADRO DELLE RISORSE NECESSARIE ALLA REALIZZAZIONE DEL PROGRAMMA

| TIPOLOGIA RISORSE | ARCO TEMPORALE DI VALIDITÀ DEL PROGRAMMA | | | |
|---|--|--------------|--------------|--------------------|
| | Disponibilità finanziaria (1) | | | Importo Totale (2) |
| | Primo anno | Secondo anno | Terzo anno | |
| risorse derivate da entrate aventi destinazione vincolata per legge | 500,000.00 | 0.00 | 0.00 | 500,000.00 |
| risorse derivate da entrate acquisite mediante contrazione di mutuo | 0.00 | 0.00 | 0.00 | 0.00 |
| risorse acquisite mediante apporti di capitali privati | 0.00 | 0.00 | 0.00 | 0.00 |
| stanziamenti di bilancio | 206,786.82 | 1,333,061.00 | 1,333,061.00 | 2,872,908.82 |
| finanziamenti acquisibili ai sensi dell'articolo 3 del decreto-legge 31 ottobre 1990, n. 310, convertito con modificazioni dalla legge 22 dicembre 1990, n. 403 | 0.00 | 0.00 | 0.00 | 0.00 |
| risorse derivanti da trasferimento di immobili | 0.00 | 0.00 | 0.00 | 0.00 |
| altro | 0.00 | 0.00 | 0.00 | 0.00 |
| totale | 706,786.82 | 1,333,061.00 | 1,333,061.00 | 3,372,908.82 |

Il referente del programma

LOI ANDREA

Note:

(1) I dati del quadro delle risorse sono calcolati come somma delle informazioni elementari relative a ciascun intervento di cui alla scheda H. Dette informazioni sono acquisite dal sistema (software) e rese disponibili in banca dati ma non visualizzate nel

(2) L'importo totale delle risorse necessarie alla realizzazione del programma triennale è calcolato come somma

SCHEDA H: PROGRAMMA TRIENNALE DEGLI ACQUISTI DI BENI E SERVIZI 2025/2027 DELL'AMMINISTRAZIONE Citta' Metropolitana di Cagliari - Settore 4 EDILIZIA SCOLASTICA E PATRIMONIO

ELENCO DEGLI ACQUISTI DEL PROGRAMMA

| Codice Unico Intervento - CUI (1) | Annualità nella quale si prevede di dare avvio alla procedura di affidamento | Codice CUP (2) | Acquisto ricompreso nell'importo complessivo di un lavoro o di altra acquisizione presente in programmazione di lavori, forniture e servizi | CUI lavoro o altra acquisizione nel cui importo complessivo l'acquisto è eventualmente ricompreso (3) | Lotto funzionale (4) | Ambito geografico di esecuzione dell'acquisto Codice NUTS | Settore | CPV (5) | Descrizione dell'acquisto | Livello di priorità (6) (Tabella H.1) | Responsabile Unico del Progetto (7) | Durata del contratto | L'acquisto è relativo a nuovo affidamento di contratto in essere (8) | STIMA DEI COSTI DELL'ACQUISTO (13) | | | | | | | CENTRALE DI COMMITTENZA O SOGGETTO AGGREGATORE AL QUALE SI FARA' RICORSO PER L'ESPLETAMENTO DELLA PROCEDURA DI AFFIDAMENTO (11) | | Acquisto aggiunto o variato a seguito di modifica programma (12) (Tabella H.2) |
|-----------------------------------|--|-----------------|---|---|----------------------|---|---------|------------|---|---------------------------------------|-------------------------------------|----------------------|--|------------------------------------|--------------|------------|-------------------------------|--------------|---------------------------------|-----------------------|---|--|--|
| | | | | | | | | | | | | | | Primo anno | Secondo anno | Terzo anno | Costi su annualità successive | Totale (9) | Apporto di capitale privato(10) | | codice AUSA | denominazione | |
| | | | | | | | | | | | | | | | | | | | Importo | Tipologia (Tabella H. | | | |
| S00510810922202500001 | 2025 | | 1 | | No | ITG2F | Servizi | 66510000-8 | Servizio di copertura assicurativa dell'ente. | 2 | CABRAS CLAUDIO | 72 | Si | 6,786.82 | 425,000.00 | 425,000.00 | 1,700,000.00 | 2,556,786.82 | 0.00 | | | | |
| S00510810922202500002 | 2025 | | 1 | | No | ITG2F | Servizi | 90900000-6 | Servizio di pulizia, sanificazione e servizi ausiliari | 2 | CABRAS CLAUDIO | 48 | Si | 200,000.00 | 908,061.00 | 908,061.00 | 1,816,122.00 | 3,832,244.00 | 0.00 | | 239787 | Centrale Regionale di Committenza - Sardegna CAT | |
| S00510810922202500003 | 2025 | | 1 | | No | ITG2F | Servizi | 85311000-2 | Servizio di accoglienza migranti della Città Metropolitana di Cagliari - Progetto SAI 2025 | 1 | ORRU BRUNO | 12 | Si | 500,000.00 | 0.00 | 0.00 | 0.00 | 500,000.00 | 0.00 | | | | |
| S00510810922202100084 | 2025 | J97H21011960001 | 2 | L00510810922202100047 | No | ITG2F | Servizi | 71335000-5 | PRIMO STRALCIO - Servizio di ingegneria per la progettazione e Direzione dei lavori di messa in sicurezza dei ponti sulle strade provinciali di competenza della Città Metropolitana di Cagliari. | 1 | MEREU PAOLO | 24 | No | 191,882.99 | 0.00 | 0.00 | 0.00 | 191,882.99 | 0.00 | | | | |
| S00510810922202100086 | 2025 | J97H21011980001 | 2 | L00510810922202100049 | No | ITG2F | Servizi | 71335000-5 | TERZO STRALCIO. Servizi di ingegneria (progettazione e direzione lavori). Lavori di messa in sicurezza dei ponti sulle strade provinciali di competenza della CMDCA. | 2 | MEREU PAOLO | 24 | No | 191,882.99 | 0.00 | 0.00 | 0.00 | 191,882.99 | 0.00 | | | | |

| Codice Unico Intervento - CUI (1) | Annualità nella quale si prevede di dare avvio alla procedura di affidamento | Codice CUP (2) | Acquisto ricompreso nell'importo complessivo di un lavoro o di altra acquisizione presente in programmazione di lavori, forniture e servizi | CUI lavoro o altra acquisizione nel cui importo complessivo l'acquisto è eventualmente ricompreso (3) | Lotto funzionale (4) | Ambito geografico di esecuzione dell'acquisto Codice NUTS | Settore | CPV (5) | Descrizione dell'acquisto | Livello di priorità (6) (Tabella H.1) | Responsabile Unico del Progetto (7) | Durata del contratto | L'acquisto è relativo a nuovo affidamento di contratto in essere (8) | STIMA DEI COSTI DELL'ACQUISTO (13) | | | | | | CENTRALE DI COMMITTENZA O SOGGETTO AGGREGATORE AL QUALE SI FARÀ RICORSO PER L'ESPLETAMENTO DELLA PROCEDURA DI AFFIDAMENTO (11) | | Acquisto aggiunto o variato a seguito di modifica programma (12) (Tabella H.2) | |
|-----------------------------------|--|----------------|---|---|----------------------|---|---------|---------|---------------------------|---------------------------------------|-------------------------------------|----------------------|--|------------------------------------|-------------------|-------------------|-------------------------------|-------------------|---------------------------------|--|-------------|--|---------------|
| | | | | | | | | | | | | | | Primo anno | Secondo anno | Terzo anno | Costi su annualità successive | Totale (9) | Apporto di capitale privato(10) | | codice AUSA | | denominazione |
| | | | | | | | | | | | | | | | | | | | Importo | Tipologia (Tabella H. | | | |
| | | | | | | | | | | | | | | | | | | | | | | | |
| | | | | | | | | | | | | | | 706,786.82 (13) | 1,333,061.00 (13) | 1,333,061.00 (13) | 3,516,122.00 (13) | 6,889,030.82 (13) | 0.00 (13) | | | | |

Note:
(1) Codice intervento = sigla settore (F=forniture/beni; S=servizi) + cf amministrazione + prima annualità del primo programma nel quale l'intervento è stato inserito + progressivo di 5 cifre
(2) Indica il CUP (cfr. articolo 6 comma 4)
(3) Compilare se nella colonna "Acquisto ricompreso nell'importo complessivo di un lavoro o di altra acquisizione presente in programmazione di lavori, forniture e servizi" si è risposto "SI" e se nella colonna "Codice CUP" non è stato riportato il CUP in quanto non presente.
(4) Indica se lotto funzionale secondo la definizione di cui all'art.3 comma 1 lettera s) dell'allegato I.1 al codice
(5) Relativa a CPV principale. Deve essere rispettata la coerenza, per le prime due cifre, con il settore: F= CPV<45 o 48; S= CPV>48
(6) Indica il livello di priorità di cui all'articolo 6 comma 10 del codice
(7) Nome e cognome del responsabile unico del progetto
(8) Servizi o forniture che presentano caratteri di regolarità o sono destinati ad essere rinnovati entro un determinato periodo
(9) Importo complessivo ai sensi dell'articolo 6, comma 5 dell'allegato I.5 al codice, ivi incluse le spese eventualmente già sostenute e con competenza di bilancio antecedente alla prima annualità
(10) Importo del capitale privato come quota parte dell'importo complessivo
(11) Dati obbligatori per i soli acquisti ricompresi nella prima annualità (Cfr. articolo 8 dell'allegato I.5 al codice)
(12) Indica se l'acquisto è stato aggiunto o è stato modificato a seguito di modifica in corso d'anno ai sensi dell'art.7 commi 8 e 9 dell'allegato I.5 al codice. Tale campo, come la relativa nota e tabella, compare solo in caso di modifica del programma
(13) La somma è calcolata al netto dell'importo degli acquisti ricompresi nell'importo complessivo di un lavoro o di altra acquisizione presente in programmazione di lavori, forniture e servizi

Il referente del programma

LOI ANDREA

Tabella H.1
1. priorità massima
2. priorità media
3. priorità minima

Tabella H.1bis
1. finanza di progetto
2. concessione di forniture e servizi
3. sponsorizzazione
4. società partecipate o di scopo
5. locazione finanziaria
6. contratto di disponibilità
9. altro

Tabella H.2
1. modifica ex art.7 comma 8 lettera b) allegato I.5 al codice
2. modifica ex art.7 comma 8 lettera c) allegato I.5 al codice
3. modifica ex art.7 comma 8 lettera d) allegato I.5 al codice
4. modifica ex art.7 comma 8 lettera e) allegato I.5 al codice
5. modifica ex art.7 comma 9 allegato I.5 al codice

Tabella H.2bis
1. no
2. sì
3. sì, CUI non ancora attribuito
4. sì, interventi o acquisti diversi

SCHEDA I: PROGRAMMA TRIENNALE DEGLI ACQUISTI DI BENI E SERVIZI 2025/2027 DELL'AMMINISTRAZIONE Citta'
Metropolitana di Cagliari - Settore 4 EDILIZIA SCOLASTICA E PATRIMONIO


ELENCO DEGLI ACQUISTI PRESENTI NELLA PRIMA ANNUALITA'
DEL PRECEDENTE PROGRAMMA E NON RIPROPOSTI E NON AVVIATI

| Codice Unico Intervento - CUI | CUP | Descrizione dell'acquisto | Importo acquisto | Livello di priorità | Motivo per il quale l'intervento non è riproposto (1) |
|-------------------------------|-----|---------------------------|------------------|---------------------|---|
| | | | | | |

Note

(1) breve descrizione dei motivi


Il referente del programma
LOI ANDREA



CITTÀ METROPOLITANA DI CAGLIARI

DOCUMENTO UNICO DI PROGRAMMAZIONE (D.U.P.) TRIENNIO 2025/2027

**PROGRAMMA DEGLI INCARICHI E COLLABORAZIONI DI LAVORO
AUTONOMO**




CITTÀ METROPOLITANA DI CAGLIARI

BILANCIO DI PREVISIONE 2025

Programma degli Incarichi e Collaborazioni 2025/2027

| Centro di Costo | Descrizione | Importo | COPERTURA FINANZIARIA | | |
|-------------------------------|---|------------|-----------------------|-------------------------------|---------------|
| | | | | | |
| | | | Capitolo | Importo stanziato in bilancio | Da finanziare |
| Ufficio Consigliera di parità | Spese per Incarichi e consulenze | 3.200,00 | 620302 | 0,00 | 3.200,00 |
| Servizi Bibliotecari | Spese per Incarichi di formazione e addestramento e supporto attività per Sistema Bibliotecario | 3.000,00 | 210392 | 3.000,00 | 0,00 |
| Servizi Bibliotecari | Spese per prestazioni autonome occasionali per il Centro Documentazione Ragazzi | 2.500,00 | 210352 | 0,00 | 2.500,00 |
| | | € 8.700,00 | | € 3.000,00 | € 5.700,00 |



CITTÀ METROPOLITANA DI CAGLIARI

**DOCUMENTO UNICO DI PROGRAMMAZIONE
(D.U.P.) TRIENNIO 2025/2027**

**ELENCO DELLE OPERE FINANZIATE NEGLI
ANNI PRECEDENTI
E
NON ANCORA REALIZZATE**



ELENCO SCHEDE INVESTIMENTI

| Centro di Costo | Anno | Codice | Descrizione | Quadro Economico | | | | | | Fonti di Finanziamento | | | |
|-----------------|------|--------------|--|------------------|--------------|--------------|---------------|-----------|-------|------------------------|------------|--------------|---|
| | | | | Importo (A) | Impegni (B) | Mandati (C) | Residuo (B-C) | % B/A | % C/B | Anno | Cap. Spesa | Importo | Cap. Entrata |
| 27 | 1999 | INV/760/1999 | Intervento compendio ittico S.Gilla- PIA 6 SUD S.Gilla | 9.936.630,74 | 9.483.423,32 | 9.243.270,90 | 240.152,42 | 95,44 | 97,47 | 1999 | 275708 | 9.936.630,74 | 000760 - Trsferimenti RAS per attuazione interventi nel compendio ittico di S.Gilla nell'ambito del PIA 6 SUD S.Gilla (Cap.spesa 275707-275708) |
| | | | | | | | | | | 2015 | 275708 | | |
| | | | | | | | | | | 2016 | 275708 | | |
| | | | | | | | | | | 2017 | 275708 | | |
| | | | | | | | | | | 2018 | 275708 | | |
| | | | | | | | | | | 2019 | 275708 | | |
| | | | | | | | | | | 2020 | 275708 | | |
| | | | | | | | | | | 2021 | 275708 | | |
| | | | | | | | | | | 2022 | 275708 | | |
| | | | | | | | | | | 2023 | 275708 | | |
| | | | | | | | | | | 2024 | 275708 | | |
| 26 | 2020 | VB110 | Manut straord. e messa in sicurezza rete viaria intercomunale - Zona EST | 100.000,00 | 170.000,00 | | 170.000,00 | 170,00 | | 2018 | 2651114 | 100.000,00 | |
| | | | | | | | | | | 2020 | 2651114 | | |
| | | | | | | | | | | 2021 | 2651114 | | |
| | | | | | | | | | | 2022 | 2651114 | | |
| | | | | | | | | | | 2023 | 2651114 | | |
| | | | | | | | | | | 2024 | 2651114 | | |
| 60 | 2007 | 0/2007/304 | Liceo Artistico loc. Pitz'e Serra, Quartu S.Elena. Lavori realizzazione nuova sede. | 204.624,96 | 171.312,15 | 163.097,38 | 8.214,77 | 83,72 | 95,20 | 2007 | 130311 | 29.988,00 | |
| | | | | | | | | | | 2007 | 138184 | 100.000,00 | |
| | | | | | | | | | | 2008 | 130311 | 24.480,00 | |
| | | | | | | | | | | 2008 | 130510 | 35.000,00 | |
| | | | | | | | | | | 2008 | 1351103 | 15.000,00 | |
| 26 | 2007 | 2007/344-1 | SS.PP. - Lavori di manutenzione straordinaria per miglioramenti sicurezza e funzionalità. | 17.961,60 | 2.017.961,60 | 17.961,60 | 2.000.000,00 | 11.234,87 | ,89 | 2006 | 268115 | 17.961,60 | |
| | 2023 | VALE19 | Lavori per sostituzione degli impianti elevatori tipo Duplex, presso uffici via Cadello 9/B Cagliari | 125.000,00 | 125.000,00 | | 125.000,00 | 100,00 | | 2023 | 1451116 | 125.000,00 | |



ELENCO SCHEDE INVESTIMENTI

| Centro di Costo | Anno | Codice | Descrizione | Quadro Economico | | | | | | Fonti di Finanziamento | | | |
|-----------------|------|--------------|--|------------------|-------------|-------------|---------------|--------|-------|------------------------|------------|-----------|--------------|
| | | | | Importo (A) | Impegni (B) | Mandati (C) | Residuo (B-C) | % B/A | % C/B | Anno | Cap. Spesa | Importo | Cap. Entrata |
| 26 | 2023 | VALE19 | Lavori per sostituzione degli impianti elevatori tipo Duplex, presso uffici via Cadello 9/B Cagliari | 125.000,00 | 125.000,00 | | 125.000,00 | 100,00 | | 2024 | 1451116 | | |
| | 2009 | 2009/014 | Strade Provinciali - Lavori di manutenzione straordinaria. | 73.400,02 | 38.700,00 | 30,00 | 38.670,00 | 52,72 | ,08 | 2008 | 266181 | 73.400,02 | |
| | | | | | | | | | | 2015 | 266181 | | |
| | | | | | | | | | | 2016 | 266181 | | |
| | | | | | | | | | | 2017 | 266181 | | |
| | | | | | | | | | | 2018 | 266181 | | |
| | | | | | | | | | | 2019 | 266181 | | |
| | | | | | | | | | | 2020 | 266181 | | |
| | | | | | | | | | | 2021 | 266181 | | |
| | | | | | | | | | | 2022 | 266181 | | |
| 60 | 2015 | INF/2015/004 | Messa in Sicurezza I.P.S.C.T. Turistico Dessi di Muravera | 77.471,12 | 74.828,61 | 73.789,94 | 1.038,67 | 96,59 | 98,61 | 2023 | 266181 | | |
| | | | | | | | | | | 2024 | 266181 | | |
| | | | | | | | | | | 2025 | 266181 | | |
| | | | | | | | | | | 2015 | 605180 | | |
| | | | | | | | | | | 2015 | 605620 | 6.510,56 | |
| | | | | | | | | | | 2016 | 605180 | 35.448,00 | |
| | | | | | | | | | | 2016 | 605620 | 6.510,56 | |
| | | | | | | | | | | 2016 | 6051011 | 29.002,00 | |
| | | | | | | | | | | 2017 | 605180 | | |
| | | | | | | | | | | 2017 | 605620 | | |
| | | | | | | | | | | 2017 | 6051011 | | |
| | | | | | | | | | | 2018 | 605180 | | |
| | | | | | | | | | | 2019 | 605180 | | |
| | | | | | | | | | | 2020 | 605180 | | |
| | | | | | | | | | | 2021 | 605180 | | |
| | | | | | | | | | | 2022 | 605180 | | |



ELENCO SCHEDE INVESTIMENTI

| Centro di Costo | Anno | Codice | Descrizione | Quadro Economico | | | | | | Fonti di Finanziamento | | | |
|-----------------|------|--------------|---|------------------|-------------|-------------|---------------|-------|-------|------------------------|------------|------------|--------------|
| | | | | Importo (A) | Impegni (B) | Mandati (C) | Residuo (B-C) | % B/A | % C/B | Anno | Cap. Spesa | Importo | Cap. Entrata |
| 60 | 2015 | INF/2015/004 | Messa in Sicurezza I.P.S.C.T. Turistico Dessi di Muravera | 77.471,12 | 74.828,61 | 73.789,94 | 1.038,67 | 96,59 | 98,61 | 2023 | 605180 | | |
| | | | | | | | | | | 2024 | 605180 | | |
| 60 | 2015 | INF/2015/005 | Messa in Sicurezza Istituto Meucci Via Baisizza | 77.471,12 | 70.457,93 | 69.437,93 | 1.020,00 | 90,95 | 98,55 | 2015 | 605189 | | |
| | | | | | | | | | | 2015 | 605619 | 6.510,56 | |
| | | | | | | | | | | 2016 | 605189 | 35.448,00 | |
| | | | | | | | | | | 2016 | 605619 | 6.510,56 | |
| | | | | | | | | | | 2016 | 6051008 | 29.002,00 | |
| | | | | | | | | | | 2017 | 605189 | | |
| | | | | | | | | | | 2017 | 605619 | | |
| | | | | | | | | | | 2017 | 6051008 | | |
| | | | | | | | | | | 2018 | 605189 | | |
| | | | | | | | | | | 2019 | 605189 | | |
| | | | | | | | | | | 2020 | 605189 | | |
| | | | | | | | | | | 2021 | 605189 | | |
| | | | | | | | | | | 2022 | 605189 | | |
| | | | | | | | | | | 2023 | 605189 | | |
| | | | | | | | | | | 2024 | 605189 | | |
| | 2019 | EP043-OS | Lavori di risanamento prospetto principale stabile di Via Cadello - Opere Supplementari | 105.382,34 | 101.933,78 | 99.654,22 | 2.279,56 | 96,73 | 97,76 | 2019 | 1451075 | 151.961,37 | |
| | | | | | | | | | | 2020 | 1451075 | | |
| | | | | | | | | | | 2021 | 1451075 | | |
| | | | | | | | | | | 2022 | 1451075 | | |
| | | | | | | | | | | 2023 | 1451075 | | |
| | | | | | | | | | | 2024 | 1451075 | | |



ELENCO SCHEDE INVESTIMENTI

| Centro di Costo | Anno | Codice | Descrizione | Quadro Economico | | | | | | Fonti di Finanziamento | | | |
|-----------------|------|--------------|---|------------------|--------------|--------------|---------------|----------|-------|------------------------|------------|------------|--|
| | | | | Importo (A) | Impegni (B) | Mandati (C) | Residuo (B-C) | % B/A | % C/B | Anno | Cap. Spesa | Importo | Cap. Entrata |
| 60 | 2021 | ES/01/NOLLPP | Rifacimento impermeabilizzazione solai copertura Istituto Mattei di Decimomannu Via Foscolo | 80.000,00 | 65.966,57 | 64.690,00 | 1.276,57 | 82,46 | 98,06 | 2021 | 6051189 | 80.000,00 | |
| | | | | | | | | | | 2022 | 6051189 | | |
| | | | | | | | | | | 2023 | 6051189 | | |
| | | | | | | | | | | 2024 | 6051189 | | |
| 27 | 2020 | PIAN102 | Cammino di Sant'Efisio | 5.000,00 | 199.999,98 | 4.999,98 | 195.000,00 | 4.000,00 | 2,50 | 2017 | 2751110 | 5.000,00 | |
| | | | | | | | | | | 2018 | 2751110 | | |
| | | | | | | | | | | 2019 | 2751110 | | |
| | | | | | | | | | | 2020 | 2751110 | | |
| | | | | | | | | | | 2021 | 2751110 | | |
| | | | | | | | | | | 2022 | 2751110 | | |
| 14 | 2019 | Patr01 | Intervento di superamento bassiere architettoniche Palazzo Regio Cagliari | 59.068,96 | 51.797,82 | 49.594,67 | 2.203,15 | 87,69 | 95,75 | 2019 | 1451088 | 39.766,81 | |
| | | | | | | | | | | 2020 | 1451088 | | |
| | | | | | | | | | | 2021 | 1451088 | | |
| | | | | | | | | | | 2022 | 1451088 | | |
| | | | | | | | | | | 2023 | 1451088 | | |
| | | | | | | | | | | 2024 | 1451088 | | |
| 14 | 2023 | val2023 | Manutenzione straordinaria sui cancelli automatizzati di accesso a ist. scolastici e stabili CMDC | 100.000,00 | 100.000,00 | 35,00 | 99.965,00 | 100,00 | ,04 | 2023 | 1451118 | 50.000,00 | |
| | | | | | | | | | | 2023 | 6051218 | 50.000,00 | |
| | | | | | | | | | | 2024 | 1451118 | | |
| | | | | | | | | | | 2024 | 6051218 | | |
| | | | | | | | | | | | | | |
| | | | | | | | | | | | | | |
| 35 | 2009 | 2009/530-2 | Agro di Assemini - Manutenzione e ripristino della funzionalità idraulica. | 51.930,25 | 69.267,58 | 51.041,24 | 18.226,34 | 133,39 | 73,69 | 2007 | 355112 | 51.930,25 | 000999 - Fondo unico RAS ai sensi della L.R. 29/05/2007 n. 2 art. 10 000999 - Fondo unico RAS ai sensi della L.R. 29/05/2007 n. 2 art. 10 |
| | 2017 | 2017/VB001 | Manutenzione straordinaria SSPP | 1.070.000,80 | 1.070.000,00 | 1.000.590,21 | 69.409,79 | 100,00 | 93,51 | 2012 | 2651020 | 400.000,00 | |
| | | | | | | | | | | 2013 | 2651020 | 500.000,00 | |



ELENCO SCHEDE INVESTIMENTI

| Centro di Costo | Anno | Codice | Descrizione | Quadro Economico | | | | | | Fonti di Finanziamento | | | |
|-----------------|------|----------------|---|------------------|--------------|--------------|---------------|-----------|-------|------------------------|------------|------------|---|
| | | | | Importo (A) | Impegni (B) | Mandati (C) | Residuo (B-C) | % B/A | % C/B | Anno | Cap. Spesa | Importo | Cap. Entrata |
| | 2017 | 2017/VB001 | Manutenzione straordinaria SSPP | 1.070.000,80 | 1.070.000,00 | 1.000.590,21 | 69.409,79 | 100,00 | 93,51 | 2014 | 2651020 | 170.000,00 | 000999 - Fondo unico RAS ai sensi della L.R. 29/05/2007 n. 2 art. 10 |
| | | | | | | | | | | 2015 | 2651020 | | |
| | | | | | | | | | | 2016 | 2651020 | | |
| | | | | | | | | | | 2017 | 2651020 | | |
| | | | | | | | | | | 2018 | 2651020 | | |
| | | | | | | | | | | 2019 | 2651020 | | |
| | | | | | | | | | | 2020 | 2651020 | | |
| | | | | | | | | | | 2021 | 2651020 | | |
| | | | | | | | | | | 2022 | 2651020 | | |
| | | | | | | | | | | 2023 | 2651020 | | |
| | | | | | | | | | | 2024 | 2651020 | | |
| 35 | 2009 | 530 | RETICOLO IDROGRAFICO - Lavori di manutenzione inferiori ai 100.000,00 Euro. | 680,00 | 120.361,21 | 679,90 | 119.681,31 | 17.700,18 | ,56 | 2007 | 355112 | 679,90 | |
| 57 | 2022 | BAR Via Cad | Sstemazione locali ex bar via cadello | 105.518,50 | 105.518,50 | 71.460,67 | 34.057,83 | 100,00 | 67,72 | 2023 | 575120 | 99.000,00 | |
| | | | | | | | | | | 2024 | 575119 | 6.518,50 | |
| | | | | | | | | | | 2024 | 575120 | | |
| 60 | 2004 | INV/2004/1098 | Incarichi professionali da inserire nelle schede investimento. | 61.673,03 | 61.672,99 | 51.585,73 | 10.087,26 | 100,00 | 83,64 | 2004 | 135617 | 61.673,03 | |
| 32 | 2023 | PIAN05Compl | Lavori Complementari Intervento 2 «Eradicazione specie vegetali alloctone Laguna S. Gilla» | 185.000,00 | 124.001,37 | 116.097,79 | 7.903,58 | 67,03 | 93,63 | 2024 | 325107 | | |
| | | | | | | | | | | 2024 | 325110 | | |
| | 2024 | RIFIUTI/STRADE | Servizio raccolta, cernita, trasporto e smaltimento rifiuti strade provinciali e sue pertinenze | 223.663,32 | 219.698,45 | | 219.698,45 | 98,23 | | 2024 | 2603001 | 52.454,38 | |
| | | | | | | | | | | 2025 | 2603001 | 85.604,47 | |
| | | | | | | | | | | 2026 | 2603001 | 85.604,47 | |
| 60 | 2024 | VULN-SISM-FOIS | Vulnerabilità sismica Liceo Artistico e Musicale Fois | 112.782,00 | 64.776,70 | | 64.776,70 | 57,44 | | 2024 | 6051232 | 112.782,00 | |
| 25 | 2018 | TR01 | Piano Urbanistico Mobilità Sostenibile (PUMS) | 260.000,00 | 260.000,00 | 208.286,86 | 51.713,14 | 100,00 | 80,11 | 2018 | 270399 | 260.000,00 | 000858 - Trasferimento dalla Presidenza del Consiglio dei Ministri delibera CIPE 26/2016 "Patto per lo Sviluppo Città M. Piano Urbano Mobilità Sostenibile (PUMS) (capitolo spesa 270399) |
| | | | | | | | | | | 2019 | 270399 | | |
| | | | | | | | | | | 2020 | 270399 | | |



ELENCO SCHEDE INVESTIMENTI

| Centro di Costo | Anno | Codice | Descrizione | Quadro Economico | | | | | | Fonti di Finanziamento | | | |
|-----------------|------|------------|--|------------------|--------------|--------------|---------------|--------|-------|------------------------|------------|--------------|--------------|
| | | | | Importo (A) | Impegni (B) | Mandati (C) | Residuo (B-C) | % B/A | % C/B | Anno | Cap. Spesa | Importo | Cap. Entrata |
| 25 | 2018 | TR01 | Piano Urbanistico Mobilità Sostenibile (PUMS) | 260.000,00 | 260.000,00 | 208.286,86 | 51.713,14 | 100,00 | 80,11 | 2021 | 270399 | | |
| | | | | | | | | | | 2022 | 270399 | | |
| | | | | | | | | | | 2023 | 270399 | | |
| | | | | | | | | | | 2024 | 270399 | | |
| 60 | 2019 | F1900002/A | LOTTO I- Rinnovo arredi e attrezzature degli edifici scolastici della CMDCA- | 1.698.853,86 | 1.522.428,09 | 1.195.021,99 | 327.406,10 | 89,62 | 78,49 | 2019 | 600323 | 1.500,00 | |
| | | | | | | | | | | 2019 | 605508 | 26.521,84 | |
| | | | | | | | | | | 2019 | 605510 | 1.340.000,00 | |
| | | | | | | | | | | 2019 | 605511 | 311.623,36 | |
| | | | | | | | | | | 2020 | 600323 | | |
| | | | | | | | | | | 2020 | 605508 | | |
| | | | | | | | | | | 2020 | 605510 | | |
| | | | | | | | | | | 2020 | 605511 | | |
| | | | | | | | | | | 2021 | 600323 | | |
| | | | | | | | | | | 2021 | 605508 | | |
| | | | | | | | | | | 2021 | 605510 | | |
| | | | | | | | | | | 2021 | 605511 | | |
| | | | | | | | | | | 2022 | 600323 | | |
| | | | | | | | | | | 2022 | 605508 | | |
| | | | | | | | | | | 2022 | 605510 | | |
| | | | | | | | | | | 2022 | 605511 | | |
| | | | | | | | | | | 2023 | 600323 | | |
| | | | | | | | | | | 2023 | 605508 | | |
| | | | | | | | | | | 2023 | 605510 | | |
| | | | | | | | | | | 2023 | 605511 | | |
| | | | | | | | | | | 2024 | 600323 | | |
| | | | | | | | | | | 2024 | 605508 | | |



ELENCO SCHEDE INVESTIMENTI

| Centro di Costo | Anno | Codice | Descrizione | Quadro Economico | | | | | | Fonti di Finanziamento | | | |
|-----------------|------|------------|---|------------------|--------------|--------------|---------------|-------|-------|------------------------|------------|------------|--------------|
| | | | | Importo (A) | Impegni (B) | Mandati (C) | Residuo (B-C) | % B/A | % C/B | Anno | Cap. Spesa | Importo | Cap. Entrata |
| 60 | 2019 | F1900002/A | LOTTO I- Rinnovo arredi e attrezzature degli edifici scolastici della CMDCA- | 1.698.853,86 | 1.522.428,09 | 1.195.021,99 | 327.406,10 | 89,62 | 78,49 | 2024 | 605510 | | |
| | | | | | | | | | | 2024 | 605511 | | |
| 60 | 2019 | F1900002/B | LOTTO II- RinnOvo arredi e attrezzature degli edifici scolastici della CMDCA- | 464.381,61 | 158.782,20 | 152.734,52 | 6.047,68 | 34,19 | 96,19 | 2019 | 600323 | 1.500,00 | |
| | | | | | | | | | | 2019 | 605508 | 7.144,52 | |
| | | | | | | | | | | 2019 | 605510 | 767,75 | |
| | | | | | | | | | | 2019 | 605511 | 446.788,18 | |
| | | | | | | | | | | 2020 | 600323 | | |
| | | | | | | | | | | 2020 | 605508 | | |
| | | | | | | | | | | 2020 | 605511 | | |
| | | | | | | | | | | 2021 | 600323 | | |
| | | | | | | | | | | 2021 | 605508 | | |
| | | | | | | | | | | 2021 | 605511 | | |
| | | | | | | | | | | 2022 | 600323 | | |
| | | | | | | | | | | 2022 | 605508 | | |
| | | | | | | | | | | 2022 | 605511 | | |
| | | | | | | | | | | 2023 | 600323 | | |
| | | | | | | | | | | 2023 | 605508 | | |
| | | | | | | | | | | 2023 | 605511 | | |
| | | | | | | | | | | 2024 | 600323 | | |
| 60 | 2019 | F1900002/C | LOTTO III- Rinnvo arredi e attrezzature degli edifici scolastici della CMDCA- | 257.186,37 | 170.787,96 | 92.595,21 | 78.192,75 | 66,41 | 54,22 | 2019 | 605508 | 3.755,48 | |
| | | | | | | | | | | 2019 | 605510 | 600,00 | |
| | | | | | | | | | | 2019 | 605511 | 233.357,91 | |
| | | | | | | | | | | 2020 | 605508 | | |
| | | | | | | | | | | 2020 | 605511 | | |
| | | | | | | | | | | 2021 | 605508 | | |
| | | | | | | | | | | | | | |



ELENCO SCHEDE INVESTIMENTI

| Centro di Costo | Anno | Codice | Descrizione | Quadro Economico | | | | | | Fonti di Finanziamento | | | |
|-----------------|------|------------|---|------------------|--------------|--------------|---------------|-------|-------|------------------------|------------|--------------|---|
| | | | | Importo (A) | Impegni (B) | Mandati (C) | Residuo (B-C) | % B/A | % C/B | Anno | Cap. Spesa | Importo | Cap. Entrata |
| 60 | 2019 | F1900002/C | LOTTO III- Rinnvo arredi e attrezzature degli edifici scolastici della CMDCA- | 257.186,37 | 170.787,96 | 92.595,21 | 78.192,75 | 66,41 | 54,22 | 2021 | 605511 | | |
| | | | | | | | | | | 2022 | 605508 | | |
| | | | | | | | | | | 2022 | 605511 | | |
| | | | | | | | | | | 2023 | 605508 | | |
| | | | | | | | | | | 2023 | 605511 | | |
| | | | | | | | | | | 2024 | 605508 | | |
| | | | | | | | | | | 2024 | 605511 | | |
| 3 | 2019 | S1900001 | Convenzione facility managment per immobili adibiti prevalentemente ad uso degli uffici | 6.000.000,00 | 348.000,00 | | 348.000,00 | 5,80 | | 2019 | 30304 | | |
| | | | | | | | | | | 2020 | 30304 | 1.150.000,00 | |
| | | | | | | | | | | 2020 | 140349 | 174.007,91 | |
| | | | | | | | | | | 2021 | 30304 | 1.150.000,00 | |
| | | | | | | | | | | 2021 | 140349 | 174.007,91 | |
| | | | | | | | | | | 2022 | 30304 | 174.007,91 | |
| | | | | | | | | | | 2022 | 140349 | 1.150.000,00 | |
| | | | | | | | | | | 2023 | 140349 | 1.155.479,88 | |
| 18 | 2019 | S1900002 | Assistenza educativa specialistica anno scolastico 2019/21 | 4.392.733,08 | 3.396.637,33 | 3.374.460,31 | 22.177,02 | 77,32 | 99,35 | 2019 | 180341 | 321.410,00 | 000999 - Fondo unico RAS ai sensi della L.R. 29/05/2007 n. 2 art. 10 |
| | | | | | | | | | | 2019 | 180345 | 610.826,00 | 000353 - Trasferimento RAS per supporto organizzativo a studenti diversamente abili o in situazione di svantaggio ai sensi della L.R. 9/06 (capitoli spesa 180345,180346,180545,180546) |
| | | | | | | | | | | 2020 | 180341 | 1.580.237,00 | 000999 - Fondo unico RAS ai sensi della L.R. 29/05/2007 n. 2 art. 10 |



ELENCO SCHEDE INVESTIMENTI

| Centro di Costo | Anno | Codice | Descrizione | Quadro Economico | | | | | | Fonti di Finanziamento | | | |
|-----------------|------|------------|---|------------------|--------------|--------------|---------------|-------|-------|------------------------|------------|------------|--|
| | | | | Importo (A) | Impegni (B) | Mandati (C) | Residuo (B-C) | % B/A | % C/B | Anno | Cap. Spesa | Importo | Cap. Entrata |
| 18 | 2019 | S1900002 | Assistenza educativa specialistica anno scolastico 2019/21 | 4.392.733,08 | 3.396.637,33 | 3.374.460,31 | 22.177,02 | 77,32 | 99,35 | 2020 | 180345 | 748.348,00 | 000353 - Trasferimento RAS per supporto organizzativo a studenti diversamente abili o in situazione di svantaggio ai sensi della L.R. 9/06 (capitoli spesa 180345,180346,180545,1805 |
| | | | | | | | | | | 2021 | 180341 | 737.509,00 | 000999 - Fondo unico RAS ai sensi della L.R. 29/05/2007 n. 2 art. 10 |
| | | | | | | | | | | 2021 | 180345 | 748.348,00 | 000353 - Trasferimento RAS per supporto organizzativo a studenti diversamente abili o in situazione di svantaggio ai sensi della L.R. 9/06 (capitoli spesa 180345,180346,180545,1805 |
| | | | | | | | | | | 2022 | 180341 | | |
| | | | | | | | | | | 2023 | 180341 | | |
| | | | | | | | | | | 2024 | 180341 | | |
| 21 | 2019 | S1900010 | Gestione Servizi Sistema Bibliotecario Monte Claro | 762.918,93 | 743.572,38 | 743.347,38 | 225,00 | 97,46 | 99,97 | 2019 | 210382 | 298.945,31 | |
| | | | | | | | | | | 2019 | 210384 | 110.268,27 | |
| | | | | | | | | | | 2020 | 210382 | 330.000,00 | |
| | | | | | | | | | | 2020 | 210384 | 111.322,96 | |
| | | | | | | | | | | 2021 | 210382 | 7.719,48 | |
| | | | | | | | | | | 2021 | 210384 | 110.268,27 | |
| | | | | | | | | | | 2022 | 210382 | | |
| | | | | | | | | | | 2023 | 210382 | | |
| | | | | | | | | | | 2024 | 210382 | | |
| 22 | 2019 | S1900011/A | Servizio di sportello, formazione e attività culturale lingua sarda | 168.600,00 | 136.109,10 | 136.079,10 | 30,00 | 80,73 | 99,98 | 2019 | 220362 | 168.600,00 | 000396 - Trasferimento RAS per realizzazione progetto "Gestione sportelli linguistici" L. 482/99 art. 9,15 (capitoli spesa 220165,220361,220362,2203 |
| | | | | | | | | | | 2020 | 220362 | | |
| | | | | | | | | | | 2021 | 220362 | | |
| 37 | 2019 | S1900013 | Servizio di pulizia Nido Aziendale | 112.343,76 | 109.124,64 | 105.952,21 | 3.172,43 | 97,13 | 97,09 | 2019 | 370304 | 23.415,17 | |
| | | | | | | | | | | 2020 | 370304 | 51.251,50 | |



ELENCO SCHEDE INVESTIMENTI

| Centro di Costo | Anno | Codice | Descrizione | Quadro Economico | | | | | | Fonti di Finanziamento | | | |
|-----------------|------|----------|---|------------------|--------------|--------------|---------------|--------|-------|------------------------|------------|------------|--------------|
| | | | | Importo (A) | Impegni (B) | Mandati (C) | Residuo (B-C) | % B/A | % C/B | Anno | Cap. Spesa | Importo | Cap. Entrata |
| 37 | 2019 | S1900013 | Servizio di pulizia Nido Aziendale | 112.343,76 | 109.124,64 | 105.952,21 | 3.172,43 | 97,13 | 97,09 | 2021 | 370304 | 29.896,71 | |
| | | | | | | | | | | 2022 | 370304 | 2.826,62 | |
| | | | | | | | | | | 2023 | 370304 | | |
| | | | | | | | | | | 2024 | 370304 | | |
| 3 | 2019 | S1900015 | Servizi di copertura assicurativa Ente (dal 01/02/2020 al 01/02/2023) | 1.330.761,54 | 2.029.570,83 | 1.411.832,81 | 617.738,02 | 152,51 | 69,56 | 2019 | 30305 | 600,00 | |
| | | | | | | | | | | 2019 | 30360 | 10.000,00 | |
| | | | | | | | | | | 2020 | 30305 | 546.333,35 | |
| | | | | | | | | | | 2020 | 30360 | 10.000,00 | |
| | | | | | | | | | | 2021 | 30305 | 596.000,00 | |
| | | | | | | | | | | 2021 | 30360 | | |
| | | | | | | | | | | 2022 | 30305 | 596.000,00 | |
| | | | | | | | | | | 2023 | 30305 | 596.000,00 | |
| | | | | | | | | | | 2024 | 30305 | 596.000,00 | |
| | | | | | | | | | | 2025 | 30305 | 596.000,00 | |
| | | | | | | | | | | 2026 | 30305 | 596.000,00 | |
| | | | | | | | | | | 2027 | 30305 | 49.666,65 | |
| 60 | 2019 | S1900031 | Servizio manutenzione impianti mobili antincendio patrimonio scolastico Città Metropolitana di Ca | 63.418,80 | 46.948,80 | 39.352,85 | 7.595,95 | 74,03 | 83,82 | 2019 | 600342 | 62.396,40 | |
| | | | | | | | | | | 2020 | 600342 | | |
| | | | | | | | | | | 2021 | 600342 | | |
| | | | | | | | | | | 2022 | 600342 | | |
| | | | | | | | | | | 2023 | 600342 | | |
| | | | | | | | | | | 2024 | 600342 | | |



ELENCO SCHEDE INVESTIMENTI

| Centro di Costo | Anno | Codice | Descrizione | Quadro Economico | | | | | | Fonti di Finanziamento | | | |
|-----------------|------|----------|---|------------------|-------------|-------------|---------------|--------|-------|------------------------|------------|------------|--|
| | | | | Importo (A) | Impegni (B) | Mandati (C) | Residuo (B-C) | % B/A | % C/B | Anno | Cap. Spesa | Importo | Cap. Entrata |
| 32 | 2019 | S1900036 | Redazione Carta flora e fauna nelle Oasi Città Metropolitana di Cagliari | 67.897,13 | 60.762,98 | 48.610,38 | 12.152,60 | 89,49 | 80,00 | 2019 | 320331 | 67.897,13 | 000422 - Trasf. RAS per la gestione delle "Oasi permanenti di protezione faunistica" per la gestione zone temporanee di ripop. e di cattura art.12 L.R. 23/98 (C. 320331-35-57-75-76-77-3205 |
| | | | | | | | | | | 2020 | 320331 | | |
| | | | | | | | | | | 2021 | 320331 | | |
| | | | | | | | | | | 2022 | 320331 | | |
| | | | | | | | | | | 2023 | 320331 | | |
| | | | | | | | | | | 2024 | 320331 | | |
| 43 | 2019 | S1900037 | Servizio assistenza tecnica Città Metropolitana di Cagliari | 767.375,00 | 474.572,71 | 431.663,42 | 42.909,29 | 61,84 | 90,96 | 2019 | 270394 | 525.654,84 | |
| | | | | | | | | | | 2020 | 270394 | 241.720,16 | |
| | | | | | | | | | | 2021 | 270394 | | |
| | | | | | | | | | | 2022 | 270394 | | |
| | | | | | | | | | | 2023 | 270394 | | |
| | | | | | | | | | | 2024 | 270394 | | |
| 43 | 2019 | S1900038 | Servizio assistenza tecnica controllo di I livello interventi Patto sviluppo CMC | 338.749,68 | 255.356,83 | 250.105,69 | 5.251,14 | 75,38 | 97,94 | 2019 | 270394 | 338.749,68 | |
| | | | | | | | | | | 2020 | 270394 | | |
| | | | | | | | | | | 2021 | 270394 | | |
| | | | | | | | | | | 2022 | 270394 | | |
| | | | | | | | | | | 2023 | 270394 | | |
| | | | | | | | | | | 2024 | 270394 | | |
| 29 | 2019 | S1900050 | Piano metropolitano localizz.ne impianti recupero, smaltim.rifiuti speciali e pred.studio fat | 75.000,00 | 75.000,00 | 50.302,71 | 24.697,29 | 100,00 | 67,07 | 2019 | 4403055 | 75.000,00 | |
| | | | | | | | | | | 2020 | 4403055 | | |
| | | | | | | | | | | 2021 | 4403055 | | |
| | | | | | | | | | | 2022 | 4403055 | | |



ELENCO SCHEDE INVESTIMENTI

| Centro di Costo | Anno | Codice | Descrizione | Quadro Economico | | | | | | Fonti di Finanziamento | | | |
|-----------------|------|----------|---|------------------|-------------|-------------|---------------|--------|-------|------------------------|------------|------------|--------------|
| | | | | Importo (A) | Impegni (B) | Mandati (C) | Residuo (B-C) | % B/A | % C/B | Anno | Cap. Spesa | Importo | Cap. Entrata |
| 29 | 2019 | S1900050 | Piano metropolitano localizz.ne impianti recupero, smaltim.rifiuti speciali e pred.studio fat | 75.000,00 | 75.000,00 | 50.302,71 | 24.697,29 | 100,00 | 67,07 | 2023 | 4403055 | | |
| | | | | | | | | | | 2024 | 4403055 | | |
| 25 | 2020 | F1900004 | Reti per la sicurezza del cittadino e del territorio - Reti sicurezza fase 2 | 1.320.000,00 | 57.808,48 | | 57.808,48 | 4,38 | | 2019 | 255512 | | |
| | | | | | | | | | | 2019 | 255513 | 57.808,48 | |
| | | | | | | | | | | 2020 | 255512 | 820.000,00 | |
| | | | | | | | | | | 2020 | 255513 | | |
| | | | | | | | | | | 2020 | 255517 | 442.191,52 | |
| | | | | | | | | | | 2021 | 255513 | | |
| 29 | 2020 | F1900007 | Posizionam. telec. per controllo prevenz. abbandono rifiuti (Scheda P. F1900007) | 348.877,75 | 273.802,32 | 185.041,64 | 88.760,68 | 78,48 | 67,58 | 2020 | 2951101 | 348.877,75 | |
| | | | | | | | | | | 2021 | 2951101 | | |
| | | | | | | | | | | 2022 | 2951101 | | |
| | | | | | | | | | | 2023 | 2951101 | | |
| | | | | | | | | | | 2024 | 2951101 | | |
| 9 | 2020 | S1900020 | Rinnovo del Servizio tesoreria (Scheda Piano S2000004) | 357.163,28 | 176.513,87 | 102.896,83 | 73.617,04 | 49,42 | 58,29 | 2021 | 90343 | 44.645,41 | |
| | | | | | | | | | | 2022 | 90343 | 44.645,41 | |
| | | | | | | | | | | 2023 | 90343 | 44.645,41 | |
| | | | | | | | | | | 2024 | 90343 | 44.645,41 | |
| | | | | | | | | | | 2025 | 90343 | 44.645,41 | |
| | | | | | | | | | | 2026 | 90343 | 44.645,41 | |
| | | | | | | | | | | 2027 | 90343 | 44.645,41 | |
| | | | | | | | | | | 2028 | 90343 | 44.645,41 | |
| 29 | 2020 | S190046 | Servio pulizia rifiuti presenti nell'area Laguna S.Gilla e conferimento in discarica | 249.999,20 | 215.827,11 | 155.506,13 | 60.320,98 | 86,33 | 72,05 | 2019 | 295129 | 5.570,03 | |
| | | | | | | | | | | 2020 | 2951030 | 244.429,97 | |
| | | | | | | | | | | 2021 | 2951030 | | |
| | | | | | | | | | | 2022 | 2951030 | | |



ELENCO SCHEDE INVESTIMENTI

| Centro di Costo | Anno | Codice | Descrizione | Quadro Economico | | | | | | Fonti di Finanziamento | | | |
|-----------------|------|----------|--|------------------|-------------|-------------|---------------|--------|-------|------------------------|------------|-----------|--------------|
| | | | | Importo (A) | Impegni (B) | Mandati (C) | Residuo (B-C) | % B/A | % C/B | Anno | Cap. Spesa | Importo | Cap. Entrata |
| 29 | 2020 | S190046 | Servio pulizia rifiuti presenti nell'area Laguna S.Gilla e conferimento in discarica | 249.999,20 | 215.827,11 | 155.506,13 | 60.320,98 | 86,33 | 72,05 | 2023 | 2951030 | | |
| | | | | | | | | | | 2024 | 2951030 | | |
| 3 | 2020 | S2000001 | Serv.riordino custodia,gestione archivio storico e di deposito ente | 213.741,00 | 192.466,57 | 183.478,57 | 8.988,00 | 90,05 | 95,33 | 2021 | 30332 | 97.536,00 | |
| | | | | | | | | | | 2022 | 30332 | 93.000,00 | |
| | | | | | | | | | | 2023 | 30332 | 93.000,00 | |
| | | | | | | | | | | 2024 | 30332 | 93.000,00 | |
| | | | | | | | | | | 2025 | 30332 | 93.000,00 | |
| | | | | | | | | | | 2026 | 30332 | 93.000,00 | |
| | | | | | | | | | | 2027 | 30332 | 46.762,75 | |
| 3 | 2020 | S2000003 | Servizi relativi alla gestione integrata salute sicurezza sui luoghi lavoro presso le Pubbl.Amm. | 53.867,10 | 59.592,77 | 47.956,43 | 11.636,34 | 110,63 | 80,47 | 2020 | 70328 | 14.963,00 | |
| | | | | | | | | | | 2021 | 70328 | 17.955,75 | |
| | | | | | | | | | | 2022 | 70328 | 17.955,75 | |
| | | | | | | | | | | 2023 | 70328 | 2.992,60 | |
| | | | | | | | | | | 2024 | 70328 | | |
| 14 | 2020 | S2000015 | Telesorveglianza con pronto intervento, installaz. manut. imp. antintrus.e TVCC fabbr.scol.CMDC | 126.364,19 | 41.208,53 | 15.559,31 | 25.649,22 | 32,61 | 37,76 | 2020 | 600313 | 63.710,65 | |
| | | | | | | | | | | 2021 | 600313 | 62.653,54 | |
| | | | | | | | | | | 2022 | 600313 | | |
| | | | | | | | | | | 2023 | 600313 | | |
| | | | | | | | | | | 2024 | 600313 | | |
| 60 | 2020 | S2000018 | Servizio biennale di gestione, conduzione e manutenzione Impianti Elevatori CMDCA | 120.545,90 | 77.500,40 | 49.256,05 | 28.244,35 | 64,29 | 63,56 | 2020 | 600317 | 28.244,35 | |
| | | | | | | | | | | 2021 | 600317 | 49.286,05 | |
| | | | | | | | | | | 2022 | 600317 | 43.015,50 | |



ELENCO SCHEDE INVESTIMENTI

| Centro di Costo | Anno | Codice | Descrizione | Quadro Economico | | | | | | Fonti di Finanziamento | | | |
|-----------------|------|------------|--|------------------|-------------|-------------|---------------|-------|-------|------------------------|------------|------------|--|
| | | | | Importo (A) | Impegni (B) | Mandati (C) | Residuo (B-C) | % B/A | % C/B | Anno | Cap. Spesa | Importo | Cap. Entrata |
| 60 | 2020 | S2000018 | Servizio biennale di gestione, conduzione e manutenzione Impianti Elevatori CMDCA | 120.545,90 | 77.500,40 | 49.256,05 | 28.244,35 | 64,29 | 63,56 | 2023 | 600317 | | |
| 14 | 2020 | S2000019 | Verifica periodica e straordinaria Impianti Elevatori della CMDCA | 114.473,47 | 57.266,73 | | 57.266,73 | 50,03 | | 2020 | 140346 | 10.753,84 | |
| | | | | | | | | | | 2020 | 600342 | 47.420,83 | |
| | | | | | | | | | | 2021 | 140346 | 20.000,00 | |
| | | | | | | | | | | 2021 | 600342 | 36.298,80 | |
| 32 | 2020 | S2000030 | Intervento Piano di azione per la gestione e controllo delle specie esotiche: Procamburas (Gambero R | 66.150,00 | 64.587,10 | 38.752,26 | 25.834,84 | 97,64 | 60,00 | 2020 | 320220 | 910,00 | |
| | | | | | | | | | | 2020 | 3203116 | 65.240,00 | |
| | | | | | | | | | | 2021 | 3203116 | | |
| | | | | | | | | | | 2022 | 3203116 | | |
| | | | | | | | | | | 2023 | 3203116 | | |
| | | | | | | | | | | 2024 | 3203116 | | |
| 37 | 2020 | S2000038 | Servizio di accoglienza integrata SIPROIMI 2021/2022 | 990.000,00 | 970.323,53 | 828.669,71 | 141.653,82 | 98,01 | 85,40 | 2021 | 3703054 | 500.000,00 | |
| | | | | | | | | | | 2022 | 3703054 | 500.000,00 | |
| | | | | | | | | | | 2023 | 3703054 | | |
| | | | | | | | | | | 2024 | 3703054 | | |
| 26 | 2008 | 2008/118-A | S.P. 17 - Piste ciclabili - Stralcio funzionale messa in sicurezza. | 240.000,00 | 239.433,69 | 235.891,26 | 3.542,43 | 99,76 | 98,52 | 2003 | 267108 | 240.000,00 | 000855 - Mutuo Cassa DDPP per S.P.Quartu-Villasimius (Cap.spesa n. 267108) |
| | | | | | | | | | | 2015 | 267108 | | |
| | | | | | | | | | | 2016 | 267108 | | |
| | | | | | | | | | | 2017 | 267108 | | |
| | | | | | | | | | | 2018 | 267108 | | |
| | | | | | | | | | | 2019 | 267108 | | |
| | | | | | | | | | | 2022 | 267108 | | |
| | | | | | | | | | | 2023 | 267108 | | |



ELENCO SCHEDE INVESTIMENTI

| Centro di Costo | Anno | Codice | Descrizione | Quadro Economico | | | | | | Fonti di Finanziamento | | | |
|-----------------|------|------------|--|------------------|--------------|--------------|---------------|--------|--------|------------------------|------------|------------|--------------|
| | | | | Importo (A) | Impegni (B) | Mandati (C) | Residuo (B-C) | % B/A | % C/B | Anno | Cap. Spesa | Importo | Cap. Entrata |
| 26 | 2008 | 2008/118-A | S.P. 17 - Piste ciclabili - Stralcio funzionale messa in sicurezza. | 240.000,00 | 239.433,69 | 235.891,26 | 3.542,43 | 99,76 | 98,52 | 2024 | 267108 | | |
| 44 | 2009 | 2009/043 | Impianto di preselezione raccolta differenziata - Lavori di completamento. | 182.854,26 | 228.731,07 | 116.053,47 | 112.677,60 | 125,09 | 50,74 | 2004 | 445120 | 148.063,49 | |
| | | | | | | | | | | 2004 | 445125 | 2.193,02 | |
| | | | | | | | | | | 2015 | 445120 | | |
| | | | | | | | | | | 2016 | 445120 | | |
| | | | | | | | | | | 2017 | 445120 | | |
| | | | | | | | | | | 2018 | 445120 | | |
| | | | | | | | | | | 2019 | 445120 | | |
| | | | | | | | | | | 2020 | 445120 | | |
| | | | | | | | | | | 2021 | 445120 | | |
| | | | | | | | | | | 2022 | 445120 | | |
| | | | | | | | | | | 2023 | 445120 | | |
| 60 | 2009 | 2009/103-C | Rinnovo annuale 2009/2010 - Impianti di termocondizionamento - Istituti vari.Cofathec-Cofely-Engie | 5.209.892,44 | 7.366.115,59 | 7.366.115,58 | ,01 | 141,39 | 100,00 | 2009 | 130389 | 88.125,27 | |
| | | | | | | | | | | 2009 | 137156 | 242.771,62 | |
| | | | | | | | | | | 2010 | 600392 | 58.750,18 | |
| | | | | | | | | | | 2010 | 607156 | 161.847,74 | |
| | | | | | | | | | | 2015 | 137156 | | |
| | | | | | | | | | | 2015 | 607156 | | |
| | | | | | | | | | | 2016 | 137156 | | |
| | | | | | | | | | | 2016 | 607156 | 430.000,00 | |
| | | | | | | | | | | 2017 | 137156 | | |
| | | | | | | | | | | 2017 | 607156 | | |



ELENCO SCHEDE INVESTIMENTI

| Centro di Costo | Anno | Codice | Descrizione | Quadro Economico | | | | | | Fonti di Finanziamento | | | |
|-----------------|------|------------|--|------------------|--------------|--------------|---------------|--------|--------|------------------------|------------|------------|---|
| | | | | Importo (A) | Impegni (B) | Mandati (C) | Residuo (B-C) | % B/A | % C/B | Anno | Cap. Spesa | Importo | Cap. Entrata |
| 60 | 2009 | 2009/103-C | Rinnovo annuale 2009/2010 - Impianti di termocondizionamento - Istituti vari.Cofathec-Cofely-Engle | 5.209.892,44 | 7.366.115,59 | 7.366.115,58 | ,01 | 141,39 | 100,00 | 2018 | 600389 | 880.571,51 | |
| | | | | | | | | | | 2018 | 607156 | 644.428,48 | |
| | | | | | | | | | | 2019 | 600389 | 880.571,51 | |
| | | | | | | | | | | 2019 | 607156 | 644.428,48 | |
| | | | | | | | | | | 2020 | 600389 | | |
| | | | | | | | | | | 2020 | 607156 | | |
| | | | | | | | | | | 2021 | 600389 | | |
| | | | | | | | | | | 2021 | 607156 | | |
| | | | | | | | | | | 2022 | 600389 | | |
| | | | | | | | | | | 2022 | 607156 | | |
| | | | | | | | | | | 2023 | 600389 | | |
| | | | | | | | | | | 2023 | 607156 | | |
| | | | | | | | | | | 2024 | 600389 | | |
| | | | | | | | | | | 2024 | 607156 | | |
| | | | | | | | | | | | | | |
| 60 | 2010 | 2010/007 | Istituto Superiore Atzeni - Capoterra - Lavori di realizzazione campo sportivo. | 444.502,21 | 439.924,35 | 432.143,02 | 7.781,33 | 98,97 | 98,23 | 2008 | 1351032 | 93.960,88 | 000999 - Fondo unico RAS ai sensi della L.R. 29/05/2007 n. 2 art. 10 Avanzo - Finanziamento Investimenti (vincolato e non vincolato) 000999 - Fondo unico RAS ai sensi della L.R. 29/05/2007 n. 2 art. 10 |
| | | | | | | | | | | 2008 | 1351109 | 183.217,07 | |
| | | | | | | | | | | 2009 | 1351032 | 167.324,26 | |
| | | | | | | | | | | 2010 | 6051016 | | |
| | | | | | | | | | | 2015 | 1351032 | | |



ELENCO SCHEDE INVESTIMENTI

| Centro di Costo | Anno | Codice | Descrizione | Quadro Economico | | | | | | Fonti di Finanziamento | | | |
|-----------------|------|------------|--|------------------|-------------|-------------|---------------|-------|-------|------------------------|------------|-----------|--|
| | | | | Importo (A) | Impegni (B) | Mandati (C) | Residuo (B-C) | % B/A | % C/B | Anno | Cap. Spesa | Importo | Cap. Entrata |
| 60 | 2010 | 2010/007 | Istituto Superiore Atzeni - Capoterra - Lavori di realizzazione campo sportivo. | 444.502,21 | 439.924,35 | 432.143,02 | 7.781,33 | 98,97 | 98,23 | 2015 | 1351109 | | |
| | | | | | | | | | | 2016 | 1351032 | | |
| | | | | | | | | | | 2016 | 1351109 | | |
| | | | | | | | | | | 2017 | 1351032 | | |
| | | | | | | | | | | 2017 | 1351109 | | |
| | | | | | | | | | | 2018 | 1351032 | | |
| | | | | | | | | | | 2018 | 1351109 | | |
| | | | | | | | | | | 2019 | 1351032 | | |
| | | | | | | | | | | 2019 | 1351109 | | |
| | | | | | | | | | | 2020 | 1351109 | | |
| | | | | | | | | | | 2021 | 1351109 | | |
| | | | | | | | | | | 2022 | 1351109 | | |
| | | | | | | | | | | 2023 | 1351109 | | |
| | | | | | | | | | | 2024 | 1351109 | | |
| 60 | 2010 | 2010/007-B | Istituto Superiore Atzeni - Capoterra - Lavori di realizzazione campo sportivo. Opere complementari. | 105.497,79 | 97.433,38 | 96.157,47 | 1.275,91 | 92,36 | 98,69 | 2008 | 1351032 | 56.039,12 | 000999 - Fondo unico RAS ai sensi della L.R. 29/05/2007 n. 2 art. 10 |
| | | | | | | | | | | 2008 | 1351109 | 16.782,93 | Avanzo - Finanziamento Investimenti (vincolato e non vincolato) |
| | | | | | | | | | | 2009 | 1351032 | 32.675,74 | 000999 - Fondo unico RAS ai sensi della L.R. 29/05/2007 n. 2 art. 10 |
| | | | | | | | | | | 2015 | 1351032 | | |
| | | | | | | | | | | 2015 | 1351109 | | |
| | | | | | | | | | | 2016 | 1351032 | | |
| | | | | | | | | | | 2016 | 1351109 | | |
| | | | | | | | | | | 2017 | 1351032 | | |



ELENCO SCHEDE INVESTIMENTI

| Centro di Costo | Anno | Codice | Descrizione | Quadro Economico | | | | | | Fonti di Finanziamento | | | |
|-----------------|------|------------|--|------------------|-------------|-------------|---------------|-------|-------|------------------------|------------|------------|--|
| | | | | Importo (A) | Impegni (B) | Mandati (C) | Residuo (B-C) | % B/A | % C/B | Anno | Cap. Spesa | Importo | Cap. Entrata |
| 60 | 2010 | 2010/007-B | Istituto Superiore Atzeni - Capoterra - Lavori di realizzazione campo sportivo. Opere complementari. | 105.497,79 | 97.433,38 | 96.157,47 | 1.275,91 | 92,36 | 98,69 | 2017 | 1351109 | | |
| | | | | | | | | | | 2018 | 1351032 | | |
| | | | | | | | | | | 2018 | 1351109 | | |
| | | | | | | | | | | 2019 | 1351032 | | |
| | | | | | | | | | | 2019 | 1351109 | | |
| | | | | | | | | | | 2020 | 1351109 | | |
| | | | | | | | | | | 2021 | 1351109 | | |
| | | | | | | | | | | 2022 | 1351109 | | |
| | | | | | | | | | | 2023 | 1351109 | | |
| | | | | | | | | | | 2024 | 1351109 | | |
| 26 | 2010 | 2010/012 | S.P. n. 2 - Lavori realizzazione rotatoria in prossimità innesto con la dorsale CASIC. | 400.000,00 | 399.811,72 | 386.925,32 | 12.886,40 | 99,95 | 96,78 | 2008 | 268121 | 400.000,00 | 002381 - Trasferimento RAS L.R. 24 del 22/04/1987 per SSPP. n. 2 - Lavori di realizzazione rotatoria in prossimità dell'innesto con la dorsale CASIC (cap. spesa 268121) |
| | | | | | | | | | | 2015 | 268121 | | |
| | | | | | | | | | | 2016 | 268121 | | |
| | | | | | | | | | | 2017 | 268121 | | |
| | | | | | | | | | | 2018 | 268121 | | |
| | | | | | | | | | | 2019 | 268121 | | |
| | | | | | | | | | | 2020 | 268121 | | |
| | | | | | | | | | | 2021 | 268121 | | |
| | | | | | | | | | | 2022 | 268121 | | |
| | | | | | | | | | | 2023 | 268121 | | |



ELENCO SCHEDE INVESTIMENTI

| Centro di Costo | Anno | Codice | Descrizione | Quadro Economico | | | | | | Fonti di Finanziamento | | | |
|-----------------|------|------------|---|------------------|-------------|-------------|---------------|-------|-------|------------------------|------------|------------|---|
| | | | | Importo (A) | Impegni (B) | Mandati (C) | Residuo (B-C) | % B/A | % C/B | Anno | Cap. Spesa | Importo | Cap. Entrata |
| 26 | 2010 | 2010/012 | S.P. n. 2 - Lavori realizzazione rotatoria in prossimità innesto con la dorsale CASIC. | 400.000,00 | 399.811,72 | 386.925,32 | 12.886,40 | 99,95 | 96,78 | 2025 | 268121 | | |
| 26 | 2010 | 2010/059 | Nurri-Svincolo Orroli - Sistemazione della viabilità rurale - Adeguamento e completamento. | 664.128,12 | 612.227,95 | 602.004,91 | 10.223,04 | 92,19 | 98,33 | 2008 | 1 | 45.603,00 | |
| | | | | | | | | | | 2008 | 266181 | 618.525,12 | 000797 - Trasferimento RAS per la manutenzione straordinaria strade (capitolo spesa 266181) |
| | | | | | | | | | | 2015 | 266181 | | |
| | | | | | | | | | | 2016 | 266181 | | |
| | | | | | | | | | | 2017 | 266181 | | |
| | | | | | | | | | | 2018 | 266181 | | |
| | | | | | | | | | | 2019 | 266181 | | |
| | | | | | | | | | | 2020 | 266181 | | |
| | | | | | | | | | | 2021 | 266181 | | |
| | | | | | | | | | | 2022 | 266181 | | |
| | | | | | | | | | | 2023 | 266181 | | |
| | | | | | | | | | | 2025 | 266181 | | |
| 26 | 2010 | 2010/143-2 | S.P. 15 Circonvallazione Settimo S. P. Sinnai - Lavori di completamento circonvallazione. Rotatoria | 450.000,00 | 433.704,18 | 432.890,01 | 814,17 | 96,38 | 99,81 | 2006 | 267133 | 330.546,00 | 002212 - Trasferimento RAS per Circonvallazione Sinnai - Mara - (Cap.spesa 267133) |
| | | | | | | | | | | 2009 | 267133 | 119.454,00 | 002212 - Trasferimento RAS per Circonvallazione Sinnai - Mara - (Cap.spesa 267133) |
| | | | | | | | | | | 2015 | 267133 | | |
| | | | | | | | | | | 2016 | 267133 | | |
| | | | | | | | | | | 2017 | 267133 | | |



ELENCO SCHEDE INVESTIMENTI

| Centro di Costo | Anno | Codice | Descrizione | Quadro Economico | | | | | | Fonti di Finanziamento | | | |
|-----------------|------|------------|---|------------------|-------------|-------------|---------------|--------|-------|------------------------|------------|------------|--|
| | | | | Importo (A) | Impegni (B) | Mandati (C) | Residuo (B-C) | % B/A | % C/B | Anno | Cap. Spesa | Importo | Cap. Entrata |
| 26 | 2010 | 2010/143-2 | S.P. 15 Circonvallazione Settimo S. P. Sinnai - Lavori di completamento circonvallazione. Rotatoria | 450.000,00 | 433.704,18 | 432.890,01 | 814,17 | 96,38 | 99,81 | 2018 | 267133 | | |
| | | | | | | | | | | 2019 | 267133 | | |
| | | | | | | | | | | 2020 | 267133 | | |
| | | | | | | | | | | 2021 | 267133 | | |
| | | | | | | | | | | 2022 | 267133 | | |
| | | | | | | | | | | 2023 | 267133 | | |
| | | | | | | | | | | 2024 | 267133 | | |
| 60 | 2010 | 2010/400 | IPSAA Cettolini di Muravera - Lavori di ristrutturazione per adeguamento alle norme. | 302.690,00 | 305.486,40 | 217.969,35 | 87.517,05 | 100,92 | 71,35 | 2007 | 132132 | 84.378,51 | Avanzo - Finanziamento Investimenti (vincolato e non vincolato) |
| | | | | | | | | | | 2008 | 1351008 | 8.962,51 | 000999 - Fondo unico RAS ai sensi della L.R. 29/05/2007 n. 2 art. 10 |
| | | | | | | | | | | 2008 | 1351036 | 209.348,98 | 002351 - Trasferimento RAS L. 23/96 Manutenzione Straordinaria I. Professionale Cettolini di Muravera (capitolo spesa 1351036) |
| | | | | | | | | | | 2015 | 132132 | | |
| | | | | | | | | | | 2015 | 1351008 | | |
| | | | | | | | | | | 2015 | 1351036 | | |
| | | | | | | | | | | 2016 | 605658 | | |
| | | | | | | | | | | 2016 | 1351008 | | |
| | | | | | | | | | | 2016 | 1351036 | | |



ELENCO SCHEDE INVESTIMENTI

| Centro di Costo | Anno | Codice | Descrizione | Quadro Economico | | | | | | Fonti di Finanziamento | | | |
|-----------------|------|---------------|---|------------------|-------------|-------------|---------------|-------|-------|------------------------|------------|------------|--|
| | | | | Importo (A) | Impegni (B) | Mandati (C) | Residuo (B-C) | % B/A | % C/B | Anno | Cap. Spesa | Importo | Cap. Entrata |
| 14 | 2012 | 2012/556 | Adeguamento stabile di Via Cadello Cagliari - Sede Uffici Provinciali | 850.000,00 | 718.558,19 | 709.897,96 | 8.660,23 | 84,54 | 98,79 | 1999 | 145150 | 500.000,00 | 000795 - Trasferimento RAS per l'acquisizione, realizzazione o adeguamento di locali per gli uffici degli Enti Locali - anno 1999 -(Cap. spesa 145150) 000999 - Fondo unico RAS ai sensi della L.R. 29/05/2007 n. 2 art. 10 |
| | | | | | | | | | | 2010 | 145122 | 350.000,00 | |
| | | | | | | | | | | 2015 | 145122 | | |
| | | | | | | | | | | 2015 | 145150 | | |
| | | | | | | | | | | 2016 | 145122 | | |
| | | | | | | | | | | 2016 | 145150 | | |
| | | | | | | | | | | 2016 | 145616 | | |
| | | | | | | | | | | 2017 | 145122 | | |
| | | | | | | | | | | 2017 | 145150 | | |
| | | | | | | | | | | 2018 | 145122 | | |
| 26 | 2012 | 2012/VB143-3A | S.P. 15 - Opere Complementari -Circonvallazione Sinnai-Settimo San Pietro IV Intervento II Stralcio | 220.935,00 | 192.638,43 | 179.650,84 | 12.987,59 | 87,19 | 93,26 | 2009 | 267133 | 220.935,00 | 002212 - Trasferimento RAS per Circonvallazione Sinnai - Mara - (Cap.spesa 267133) |
| | | | | | | | | | | 2015 | 267133 | | |
| | | | | | | | | | | 2016 | 267133 | | |
| | | | | | | | | | | 2017 | 267133 | | |
| | | | | | | | | | | 2018 | 267133 | | |
| | | | | | | | | | | 2019 | 267133 | | |
| | | | | | | | | | | 2020 | 267133 | | |
| | | | | | | | | | | 2021 | 267133 | | |
| | | | | | | | | | | 2022 | 267133 | | |
| | | | | | | | | | | 2023 | 267133 | | |



ELENCO SCHEDE INVESTIMENTI

| Centro di Costo | Anno | Codice | Descrizione | Quadro Economico | | | | | | Fonti di Finanziamento | | | |
|-----------------|------|----------------|---|------------------|-------------|-------------|---------------|--------|-------|------------------------|------------|------------|---|
| | | | | Importo (A) | Impegni (B) | Mandati (C) | Residuo (B-C) | % B/A | % C/B | Anno | Cap. Spesa | Importo | Cap. Entrata |
| 26 | 2012 | 2012/VB143-3A | S.P. 15 - Opere Complementari -Circonvallazione Sinnai-Settimo San Pietro IV Intervento II Stralcio | 220.935,00 | 192.638,43 | 179.650,84 | 12.987,59 | 87,19 | 93,26 | 2024 | 267133 | | |
| 60 | 2013 | 2013/ES023/114 | Istituti vari - Lavori di manutenzione straordinaria. | 645.450,75 | 665.425,12 | 604.815,23 | 60.609,89 | 103,09 | 90,89 | 2012 | 609117 | 243.795,84 | 000999 - Fondo unico RAS ai sensi della L.R. 29/05/2007 n. 2 art. 10 |
| | | | | | | | | | | 2013 | 609117 | 650.903,17 | 000999 - Fondo unico RAS ai sensi della L.R. 29/05/2007 n. 2 art. 10 |
| | | | | | | | | | | 2015 | 609117 | | |
| | | | | | | | | | | 2016 | 605655 | | |
| | | | | | | | | | | 2016 | 609117 | | |
| | | | | | | | | | | 2017 | 605655 | | |
| | | | | | | | | | | 2017 | 609117 | | |
| | | | | | | | | | | 2018 | 605655 | | |
| | | | | | | | | | | 2019 | 605655 | | |
| | | | | | | | | | | 2020 | 605655 | | |
| | | | | | | | | | | 2021 | 605655 | | |
| | | | | | | | | | | 2022 | 605655 | | |
| | | | | | | | | | | 2023 | 605655 | | |
| | | | | | | | | | | 2024 | 605655 | | |
| 60 | 2013 | 2013/ES069/072 | ITC Meucci, via Bainsizza - Cagliari - 1° intervento - Lavori di adeguamento alle norme. | 164.157,00 | 150.000,00 | | 150.000,00 | 91,38 | | 2010 | 605112 | 150.000,00 | 002466 - Trasferimenti dallo Stato per lavori di messa in sicurezza I.T. I. Meucci Via Bainsizza Cagliari (capitolo spesa 605112) |
| | | | | | | | | | | 2012 | 430333 | 14.157,00 | |
| | | | | | | | | | | 2015 | 430333 | | |
| | | | | | | | | | | 2016 | 430333 | | |
| | | | | | | | | | | 2017 | 430333 | | |
| | | | | | | | | | | 2018 | 430333 | | |



ELENCO SCHEDE INVESTIMENTI

| Centro di Costo | Anno | Codice | Descrizione | Quadro Economico | | | | | | Fonti di Finanziamento | | | |
|-----------------|------|-----------------|--|------------------|-------------|-------------|---------------|--------|-------|------------------------|------------|--------------|---|
| | | | | Importo (A) | Impegni (B) | Mandati (C) | Residuo (B-C) | % B/A | % C/B | Anno | Cap. Spesa | Importo | Cap. Entrata |
| 60 | 2013 | 2013/ES069/072 | ITC Meucci, via Bainsizza - Cagliari - 1° intervento - Lavori di adeguamento alle norme. | 164.157,00 | 150.000,00 | | 150.000,00 | 91,38 | | 2019 | 430333 | | |
| | | | | | | | | | | 2020 | 430333 | | |
| 25 | 2013 | 2013/TR004 | Mobilità ciclabile pedonale nell'area metropolitana di Cagliari "Bike Sharing" | 450.000,00 | 450.000,00 | 437.930,53 | 12.069,47 | 100,00 | 97,32 | 2012 | 255126 | 45.000,00 | |
| | | | | | | | | | | 2015 | 255126 | 392.930,53 | |
| | | | | | | | | | | 2016 | 255126 | 12.069,47 | |
| | | | | | | | | | | 2017 | 255126 | | |
| | | | | | | | | | | 2018 | 255126 | | |
| | | | | | | | | | | 2019 | 255126 | | |
| | | | | | | | | | | 2020 | 255126 | | |
| | | | | | | | | | | 2021 | 255126 | | |
| | | | | | | | | | | 2022 | 255126 | | |
| | | | | | | | | | | 2023 | 255126 | | |
| | | | | | | | | | | 2024 | 255126 | | |
| 26 | 2013 | 2013/VB029/501B | CIRCONVALLAZIONE BARRALI INNESTO SS 128-SP 11 | 110.462,34 | 118.843,36 | 100.287,15 | 18.556,21 | 107,59 | 84,39 | 2007 | 261101 | 80.832,34 | |
| | | | | | | | | | | 2008 | 268116 | 29.630,00 | |
| | | | | | | | | | | 2015 | 261101 | 80.832,34 | |
| | | | | | | | | | | 2015 | 268116 | 29.630,00 | |
| | | | | | | | | | | 2016 | 268116 | | |
| | | | | | | | | | | 2017 | 268116 | | |
| 26 | 2013 | 2013/VB063/011 | Strade Provinciali n. 95 e 96 - Lavori di manutenzione straordinaria. | 863.102,46 | 863.102,46 | 799.012,66 | 64.089,80 | 100,00 | 92,57 | 2009 | 266181 | 1.076.000,00 | 000797 - Trasferimento RAS per la manutenzione straordinaria strade (capitolo spesa 266181) |
| | | | | | | | | | | 2015 | 266181 | | |
| | | | | | | | | | | 2016 | 266181 | | |
| | | | | | | | | | | 2017 | 266181 | | |
| | | | | | | | | | | 2018 | 266181 | | |



ELENCO SCHEDE INVESTIMENTI

| Centro di Costo | Anno | Codice | Descrizione | Quadro Economico | | | | | | Fonti di Finanziamento | | | |
|-----------------|------|----------------|--|------------------|-------------|-------------|---------------|--------|-------|------------------------|------------|------------|---|
| | | | | Importo (A) | Impegni (B) | Mandati (C) | Residuo (B-C) | % B/A | % C/B | Anno | Cap. Spesa | Importo | Cap. Entrata |
| 26 | 2013 | 2013/VB063/011 | Strade Provinciali n. 95 e 96 - Lavori di manutenzione straordinaria. | 863.102,46 | 863.102,46 | 799.012,66 | 64.089,80 | 100,00 | 92,57 | 2019 | 266181 | | |
| | | | | | | | | | | 2020 | 266181 | | |
| | | | | | | | | | | 2021 | 266181 | | |
| | | | | | | | | | | 2022 | 266181 | | |
| | | | | | | | | | | 2023 | 266181 | | |
| | | | | | | | | | | 2024 | 266181 | | |
| 44 | 2014 | ECO001 | Territorio di Burcei - Ripristino ambientale per realizzazione serbatoio di laminazione. | 200.000,00 | 198.614,63 | 151.656,57 | 46.958,06 | 99,31 | 76,36 | 2012 | 445151 | 200.000,00 | 000999 - Fondo unico RAS ai sensi della L.R. 29/05/2007 n. 2 art. 10 |
| | | | | | | | | | | 2015 | 445151 | | |
| | | | | | | | | | | 2016 | 445151 | | |
| | | | | | | | | | | 2017 | 445151 | | |
| | | | | | | | | | | 2018 | 445151 | | |
| | | | | | | | | | | 2019 | 445151 | | |
| | | | | | | | | | | 2020 | 445151 | | |
| | | | | | | | | | | 2021 | 445151 | | |
| | | | | | | | | | | 2022 | 445151 | | |
| | | | | | | | | | | 2023 | 445151 | | |
| | | | | | | | | | | 2024 | 445151 | | |
| 14 | 2014 | EP005/525-EA | Stabili provinciali - Lavori di manutenzione straordinaria. | 2.027.780,24 | 942.050,67 | 919.288,40 | 22.762,27 | 46,46 | 97,58 | 2012 | 1451022 | 392.000,00 | 000720 - Alienazione immobili (Cap.spesa 1451020,1451021,1451022) |
| | | | | | | | | | | 2012 | 1451023 | 203.848,00 | 000828 - Alienazione Villino Poetto (cap. spesa 141023, 265216) |
| | | | | | | | | | | 2013 | 145122 | 584.297,34 | 000999 - Fondo unico RAS ai sensi della L.R. 29/05/2007 n. 2 art. 10 |
| | | | | | | | | | | 2013 | 145127 | 832.294,00 | 000629 - Indennita di requisizione e di occupazione stabili provinciali adibiti a Uffici della Questura (Ministero Interno) (Cap. spesa 145186-145187,145127, 1451001,1451015,145511,09 |
| | | | | | | | | | | 2015 | 145122 | | |



ELENCO SCHEDE INVESTIMENTI

| Centro di Costo | Anno | Codice | Descrizione | Quadro Economico | | | | | | Fonti di Finanziamento | | | |
|-----------------|------|--------------|---|------------------|--------------|--------------|---------------|-------|-------|------------------------|------------|--------------|---|
| | | | | Importo (A) | Impegni (B) | Mandati (C) | Residuo (B-C) | % B/A | % C/B | Anno | Cap. Spesa | Importo | Cap. Entrata |
| 14 | 2014 | EP005/525-EA | Stabili provinciali - Lavori di manutenzione straordinaria. | 2.027.780,24 | 942.050,67 | 919.288,40 | 22.762,27 | 46,46 | 97,58 | 2015 | 145127 | | |
| | | | | | | | | | | 2015 | 1451022 | | |
| | | | | | | | | | | 2015 | 1451023 | | |
| | | | | | | | | | | 2016 | 145122 | | |
| | | | | | | | | | | 2016 | 145614 | | |
| | | | | | | | | | | 2016 | 145615 | | |
| | | | | | | | | | | 2016 | 1451022 | | |
| | | | | | | | | | | 2017 | 145122 | | |
| | | | | | | | | | | 2017 | 145614 | | |
| | | | | | | | | | | 2017 | 145615 | | |
| | | | | | | | | | | 2018 | 145122 | | |
| | | | | | | | | | | 2018 | 145614 | | |
| | | | | | | | | | | 2019 | 145122 | | |
| | | | | | | | | | | 2019 | 145614 | | |
| | | | | | | | | | | 2020 | 145614 | | |
| | | | | | | | | | | 2021 | 145614 | | |
| | | | | | | | | | | 2022 | 145614 | | |
| | | | | | | | | | | 2023 | 145614 | | |
| | | | | | | | | | | 2024 | 145614 | | |
| 60 | 2014 | ES089/090-EA | I.T.I.S. Marconi - CA - Lavori di bonifica dell'amianto e ripristino stabile. | 1.424.415,00 | 1.029.897,54 | 1.016.183,39 | 13.714,15 | 72,30 | 98,67 | 2011 | 605102 | 338.135,00 | Avanzo - Finanziamento Investimenti (vincolato e non vincolato) 000966 - Trasferimento RAS c/capitale per la bonifica dell'amianto degli immobili di proprietà pubblica (cap.spesa 605701, 6051028,6051029,6051031,1 |
| | | | | | | | | | | 2011 | 6051029 | 1.034.170,75 | |
| | | | | | | | | | | 2015 | 605102 | | |
| | | | | | | | | | | 2015 | 6051029 | | |
| | | | | | | | | | | 2016 | 605102 | | |



ELENCO SCHEDE INVESTIMENTI

| Centro di Costo | Anno | Codice | Descrizione | Quadro Economico | | | | | | Fonti di Finanziamento | | | |
|-----------------|------|---------------|---|------------------|--------------|--------------|---------------|--------|-------|------------------------|------------|------------|---|
| | | | | Importo (A) | Impegni (B) | Mandati (C) | Residuo (B-C) | % B/A | % C/B | Anno | Cap. Spesa | Importo | Cap. Entrata |
| 60 | 2014 | ES089/090-EA | I.T.I.S. Marconi - CA - Lavori di bonifica dell'amianto e ripristino stabile. | 1.424.415,00 | 1.029.897,54 | 1.016.183,39 | 13.714,15 | 72,30 | 98,67 | 2016 | 605635 | | |
| | | | | | | | | | | 2016 | 6051029 | | |
| | | | | | | | | | | 2017 | 605102 | | |
| | | | | | | | | | | 2017 | 605635 | | |
| | | | | | | | | | | 2017 | 6051029 | | |
| | | | | | | | | | | 2018 | 605102 | | |
| | | | | | | | | | | 2018 | 605635 | | |
| | | | | | | | | | | 2018 | 6051029 | | |
| | | | | | | | | | | 2019 | 605102 | | |
| | | | | | | | | | | 2019 | 605635 | | |
| | | | | | | | | | | 2019 | 6051029 | | |
| | | | | | | | | | | 2020 | 605102 | | |
| | | | | | | | | | | 2020 | 605635 | | |
| | | | | | | | | | | 2020 | 6051029 | | |
| | | | | | | | | | | 2021 | 605102 | | |
| | | | | | | | | | | 2021 | 605635 | | |
| | | | | | | | | | | 2021 | 6051029 | | |
| | | | | | | | | | | 2022 | 605102 | | |
| | | | | | | | | | | 2022 | 605635 | | |
| | | | | | | | | | | 2023 | 605102 | | |
| | | | | | | | | | | 2024 | 605102 | | |
| 60 | 2016 | ES01A/238B-EA | L.S. e ITC Atzeni di Capoterra - Ristrutturazione per adeguamento alle norme. | 305.362,13 | 305.362,36 | 300.862,06 | 4.500,30 | 100,00 | 98,53 | 2009 | 1351007 | 15.103,63 | 000999 - Fondo unico RAS ai sensi della L.R. 29/05/2007 n. 2 art. 10 |
| | | | | | | | | | | 2015 | 1351007 | 355.084,90 | 900025 - Utilizzo Fondo Pluriennale Vincolato per Spese in Conto Capitale (residui) |
| | | | | | | | | | | 2016 | 605656 | | |



ELENCO SCHEDE INVESTIMENTI

| Centro di Costo | Anno | Codice | Descrizione | Quadro Economico | | | | | | Fonti di Finanziamento | | | |
|-----------------|------|---------------|---|------------------|-------------|-------------|---------------|--------|-------|------------------------|------------|------------|--|
| | | | | Importo (A) | Impegni (B) | Mandati (C) | Residuo (B-C) | % B/A | % C/B | Anno | Cap. Spesa | Importo | Cap. Entrata |
| 60 | 2016 | ES01A/238B-EA | L.S. e ITC Atzeni di Capoterra - Ristrutturazione per adeguamento alle norme. | 305.362,13 | 305.362,36 | 300.862,06 | 4.500,30 | 100,00 | 98,53 | 2016 | 1351007 | | |
| | | | | | | | | | | 2017 | 605656 | | |
| | | | | | | | | | | 2017 | 1351007 | | |
| | | | | | | | | | | 2018 | 1351007 | | |
| | | | | | | | | | | 2019 | 1351007 | | |
| | | | | | | | | | | 2020 | 1351007 | | |
| | | | | | | | | | | 2021 | 1351007 | | |
| | | | | | | | | | | 2022 | 1351007 | | |
| | | | | | | | | | | 2023 | 1351007 | | |
| | | | | | | | | | | 2024 | 1351007 | | |
| 26 | 2016 | VB092-EA | S.S. 554 Lotto 5-Sistema svincolo n. 6-Selargius est - Accessi della SP15 alla SS554 in Selargius | 508.213,76 | 504.923,56 | 448.525,46 | 56.398,10 | 99,35 | 88,83 | 2013 | 2651034 | 60.000,00 | 002455 - Trasferimento RAS per lavori S.S. 554 Lotto 5-Sistema svincolo n. 6-Selargius est - Accessi della SP15 alla SS554 in Selargius (capitolo spesa 2651034) |
| | | | | | | | | | | 2015 | 2651034 | 262.102,13 | 002455 - Trasferimento RAS per lavori S.S. 554 Lotto 5-Sistema svincolo n. 6-Selargius est - Accessi della SP15 alla SS554 in Selargius (capitolo spesa 2651034) |
| | | | | | | | | | | 2016 | 2651034 | 186.115,24 | 002455 - Trasferimento RAS per lavori S.S. 554 Lotto 5-Sistema svincolo n. 6-Selargius est - Accessi della SP15 alla SS554 in Selargius (capitolo spesa 2651034) |
| | | | | | | | | | | 2017 | 2651034 | | |



ELENCO SCHEDE INVESTIMENTI

| Centro di Costo | Anno | Codice | Descrizione | Quadro Economico | | | | | | Fonti di Finanziamento | | | |
|-----------------|------|---------------|---|------------------|-------------|-------------|---------------|-------|-------|------------------------|------------|------------|--|
| | | | | Importo (A) | Impegni (B) | Mandati (C) | Residuo (B-C) | % B/A | % C/B | Anno | Cap. Spesa | Importo | Cap. Entrata |
| 26 | 2016 | VB092-EA | S.S. 554 Lotto 5-Sistema svincolo n. 6-Selargius est - Accessi della SP15 alla SS554 in Selargius | 508.213,76 | 504.923,56 | 448.525,46 | 56.398,10 | 99,35 | 88,83 | 2018 | 2651034 | | |
| | | | | | | | | | | 2019 | 2651034 | | |
| | | | | | | | | | | 2020 | 2651034 | | |
| | | | | | | | | | | 2021 | 2651034 | | |
| | | | | | | | | | | 2022 | 2651034 | | |
| | | | | | | | | | | 2024 | 2651034 | | |
| 26 | 2016 | VB33A/013A-EA | S.P. n. 12 - Lavori di messa in sicurezza e riqualificazione. | 300.000,00 | 284.085,92 | 279.498,21 | 4.587,71 | 94,70 | 98,39 | 2008 | 268120 | 250.000,00 | 002380 - Trasferimento RAS L.R. 24 del 22/04/1987 per SSPP. n. 12, 37, 27, 28- Lavori di messa in sicurezza e riqualificazione (cap. spesa 268120) |
| | | | | | | | | | | 2012 | 261105 | 4.200,00 | 000999 - Fondo unico RAS ai sensi della L.R. 29/05/2007 n. 2 art. 10 |
| | | | | | | | | | | 2015 | 261105 | 45.800,00 | 000999 - Fondo unico RAS ai sensi della L.R. 29/05/2007 n. 2 art. 10 |
| | | | | | | | | | | 2015 | 268120 | | |
| | | | | | | | | | | 2016 | 261105 | | |
| | | | | | | | | | | 2016 | 268120 | | |
| | | | | | | | | | | 2017 | 261105 | | |
| | | | | | | | | | | 2017 | 268120 | | |
| | | | | | | | | | | 2018 | 261105 | | |
| | | | | | | | | | | 2018 | 268120 | | |
| | | | | | | | | | | 2019 | 261105 | | |
| | | | | | | | | | | 2019 | 268120 | | |
| | | | | | | | | | | 2020 | 261105 | | |
| | | | | | | | | | | 2020 | 268120 | | |
| | | | | | | | | | | 2021 | 261105 | | |



ELENCO SCHEDE INVESTIMENTI

| Centro di Costo | Anno | Codice | Descrizione | Quadro Economico | | | | | | Fonti di Finanziamento | | | |
|-----------------|------|---------------|---|------------------|-------------|-------------|---------------|-------|-------|------------------------|------------|------------|---|
| | | | | Importo (A) | Impegni (B) | Mandati (C) | Residuo (B-C) | % B/A | % C/B | Anno | Cap. Spesa | Importo | Cap. Entrata |
| 26 | 2016 | VB33A/013A-EA | S.P. n. 12 - Lavori di messa in sicurezza e riqualificazione. | 300.000,00 | 284.085,92 | 279.498,21 | 4.587,71 | 94,70 | 98,39 | 2021 | 268120 | | |
| | | | | | | | | | | 2022 | 268120 | | |
| | | | | | | | | | | 2023 | 268120 | | |
| | | | | | | | | | | 2025 | 268120 | | |
| 29 | 2016 | AM006-PT | Progetto LIFE 13 NAT/IT/000433 Res Maris : Interventi di eradicazione delle specie alloctone invasi | 193.168,18 | 175.260,19 | 172.460,19 | 2.800,00 | 90,73 | 98,40 | 2015 | 290379 | 184.185,00 | |
| | | | | | | | | | | 2015 | 295104 | 74.123,00 | |
| | | | | | | | | | | 2016 | 290379 | | |
| | | | | | | | | | | 2016 | 295104 | | |
| | | | | | | | | | | 2017 | 290379 | | |
| | | | | | | | | | | 2017 | 295104 | | |
| | | | | | | | | | | 2018 | 290379 | | |
| | | | | | | | | | | 2019 | 290379 | | |
| | | | | | | | | | | 2020 | 290379 | | |
| | | | | | | | | | | 2021 | 290379 | | |
| | | | | | | | | | | 2022 | 290379 | | |
| | | | | | | | | | | 2023 | 290379 | | |
| | | | | | | | | | | 2024 | 290379 | | |
| 14 | 2016 | EP023/025B-EA | 1^ stralcio- depuratore Messa in sicurezza e post gestione ex discarica controllata di Villasimius | 302.295,15 | 300.702,83 | 296.826,83 | 3.876,00 | 99,47 | 98,71 | 2011 | 146107 | 35.526,40 | 002473 - Trasferimenti dalla Provincia di Cagliari fondi ex Comunità Montana di Serpeddi vincolate alla messa in sicurezza e gestione della ex discarica controllata in Villasimius (capitolo spesa 146107) |



ELENCO SCHEDE INVESTIMENTI

| Centro di Costo | Anno | Codice | Descrizione | Quadro Economico | | | | | | Fonti di Finanziamento | | | |
|-----------------|------|---------------|--|------------------|-------------|-------------|---------------|-------|-------|------------------------|------------|------------|--------------|
| | | | | Importo (A) | Impegni (B) | Mandati (C) | Residuo (B-C) | % B/A | % C/B | Anno | Cap. Spesa | Importo | Cap. Entrata |
| 14 | 2016 | EP023/025B-EA | 1^ stralcio- depuratore Messa in sicurezza e post gestione ex discarica controllata di Villasimius | 302.295,15 | 300.702,83 | 296.826,83 | 3.876,00 | 99,47 | 98,71 | 2016 | 1451107 | 266.768,75 | |
| | | | | | | | | | | 2016 | 1456107 | | |
| | | | | | | | | | | 2017 | 1451107 | | |
| | | | | | | | | | | 2017 | 1456107 | | |
| | | | | | | | | | | 2018 | 1451107 | | |
| | | | | | | | | | | 2018 | 1456107 | | |
| | | | | | | | | | | 2019 | 1451107 | | |
| | | | | | | | | | | 2019 | 1456107 | | |
| | | | | | | | | | | 2020 | 1451107 | | |
| | | | | | | | | | | 2020 | 1456107 | | |
| | | | | | | | | | | 2021 | 1451107 | | |
| | | | | | | | | | | 2021 | 1456107 | | |
| | | | | | | | | | | 2022 | 1451107 | | |
| | | | | | | | | | | 2022 | 1456107 | | |
| | | | | | | | | | | 2023 | 1451107 | | |
| | | | | | | | | | | 2024 | 1451107 | | |
| 14 | 2016 | EP023/025C-EA | Lavori di messa in sicurezza Ex disc. contr. in Villasimius1° Str. e lav non eseguiti | 190.091,00 | 185.705,20 | 185.243,20 | 462,00 | 97,69 | 99,75 | 2020 | 1451107 | 114.085,00 | |
| | | | | | | | | | | 2021 | 1451107 | 76.006,00 | |
| | | | | | | | | | | 2022 | 1451107 | | |



ELENCO SCHEDE INVESTIMENTI

| Centro di Costo | Anno | Codice | Descrizione | Quadro Economico | | | | | | Fonti di Finanziamento | | | |
|-----------------|------|---------------|--|------------------|--------------|-------------|---------------|--------|-------|------------------------|------------|------------|--|
| | | | | Importo (A) | Impegni (B) | Mandati (C) | Residuo (B-C) | % B/A | % C/B | Anno | Cap. Spesa | Importo | Cap. Entrata |
| 14 | 2016 | EP023/025C-EA | Lavori di messa in sicurezza Ex disc. contr. in Villasimius1° Str. e lav non eseguiti | 190.091,00 | 185.705,20 | 185.243,20 | 462,00 | 97,69 | 99,75 | 2023 | 1451107 | | |
| | | | | | | | | | | 2024 | 1451107 | | |
| 60 | 2016 | ES009/236B-EA | Liceo Artistico (Ex Scano) Via S.Eusebio Cagliari III° Lotto - Ristrutturazione adeguamento norme. | 2.099.740,60 | 2.099.740,60 | 81.031,43 | 2.018.709,17 | 100,00 | 3,86 | 2009 | 1351014 | 692.864,80 | 000999 - Fondo unico RAS ai sensi della L.R. 29/05/2007 n. 2 art. 10 |
| | | | | | | | | | | 2010 | 6051013 | | |
| | | | | | | | | | | 2010 | 6051164 | | |
| | | | | | | | | | | 2015 | 1351014 | | |
| | | | | | | | | | | 2015 | 6051013 | | |
| | | | | | | | | | | 2016 | 605657 | | |
| | | | | | | | | | | 2016 | 1351014 | | |
| | | | | | | | | | | 2016 | 6051013 | | |
| | | | | | | | | | | 2017 | 605657 | | |
| | | | | | | | | | | 2017 | 1351014 | | |
| | | | | | | | | | | 2017 | 6051013 | | |
| | | | | | | | | | | 2018 | 605657 | | |
| | | | | | | | | | | 2018 | 1351014 | | |
| | | | | | | | | | | 2018 | 6051013 | | |
| | | | | | | | | | | 2019 | 605657 | | |
| | | | | | | | | | | 2019 | 1351014 | | |
| | | | | | | | | | | 2019 | 6051013 | | |



ELENCO SCHEDE INVESTIMENTI

| Centro di Costo | Anno | Codice | Descrizione | Quadro Economico | | | | | | Fonti di Finanziamento | | | |
|-----------------|------|---------------|--|------------------|--------------|-------------|---------------|--------|-------|------------------------|------------|--------------|--------------|
| | | | | Importo (A) | Impegni (B) | Mandati (C) | Residuo (B-C) | % B/A | % C/B | Anno | Cap. Spesa | Importo | Cap. Entrata |
| 60 | 2016 | ES009/236B-EA | Liceo Artistico (Ex Scano) Via S.Eusebio Cagliari III° Lotto - Ristrutturazione adeguamento norme. | 2.099.740,60 | 2.099.740,60 | 81.031,43 | 2.018.709,17 | 100,00 | 3,86 | 2019 | 6051164 | 1.406.875,80 | |
| | | | | | | | | | | 2020 | 605116 | | |
| | | | | | | | | | | 2020 | 605657 | | |
| | | | | | | | | | | 2020 | 1351014 | | |
| | | | | | | | | | | 2020 | 6051013 | | |
| | | | | | | | | | | 2020 | 6051164 | | |
| | | | | | | | | | | 2021 | 605657 | | |
| | | | | | | | | | | 2021 | 1351014 | | |
| | | | | | | | | | | 2021 | 6051164 | | |
| | | | | | | | | | | 2022 | 605657 | | |
| | | | | | | | | | | 2022 | 1351014 | | |
| | | | | | | | | | | 2022 | 6051164 | | |
| | | | | | | | | | | 2023 | 605657 | | |
| | | | | | | | | | | 2023 | 1351014 | | |
| | | | | | | | | | | 2023 | 6051164 | | |
| | | | | | | | | | | 2024 | 605657 | | |
| | | | | | | | | | | 2024 | 1351014 | | |
| | | | | | | | | | | 2024 | 6051164 | | |



ELENCO SCHEDE INVESTIMENTI

| Centro di Costo | Anno | Codice | Descrizione | Quadro Economico | | | | | | Fonti di Finanziamento | | | |
|-----------------|------|--------------|---|------------------|--------------|--------------|---------------|--------|-------|------------------------|------------|------------|---|
| | | | | Importo (A) | Impegni (B) | Mandati (C) | Residuo (B-C) | % B/A | % C/B | Anno | Cap. Spesa | Importo | Cap. Entrata |
| 60 | 2016 | ES046/532-EA | Istituto Alberghiero di Pula - Lavori di completamento. | 1.250.000,00 | 1.250.000,00 | 1.201.218,07 | 48.781,93 | 100,00 | 96,10 | 2007 | 132115 | 601,21 | Avanzo - Finanziamento Investimenti (vincolato e non vincolato) |
| | | | | | | | | | | 2008 | 132115 | | |
| | | | | | | | | | | 2015 | 132115 | 52.482,81 | |
| | | | | | | | | | | 2015 | 605169 | 7.717,74 | |
| | | | | | | | | | | 2015 | 605197 | 100.000,00 | |
| | | | | | | | | | | 2016 | 132115 | 42.940,49 | |
| | | | | | | | | | | 2016 | 605197 | 873.457,46 | |
| | | | | | | | | | | 2016 | 605602 | 22.800,29 | |
| | | | | | | | | | | 2017 | 132115 | | |
| | | | | | | | | | | 2017 | 605197 | | |
| | | | | | | | | | | 2017 | 605602 | | |
| | | | | | | | | | | 2018 | 132115 | | |
| | | | | | | | | | | 2018 | 605197 | | |
| | | | | | | | | | | 2018 | 605602 | | |
| | | | | | | | | | | 2019 | 132115 | | |
| | | | | | | | | | | 2019 | 605197 | | |
| | | | | | | | | | | 2019 | 605602 | | |
| | | | | | | | | | | 2019 | 6051135 | 150.000,00 | |
| | | | | | | | | | | 2020 | 132115 | | |
| | | | | | | | | | | 2020 | 605197 | | |
| | | | | | | | | | | 2020 | 605602 | | |
| | | | | | | | | | | 2020 | 6051135 | | |
| | | | | | | | | | | 2021 | 132115 | | |
| | | | | | | | | | | 2021 | 605197 | | |
| | | | | | | | | | | 2021 | 605602 | | |
| | | | | | | | | | | 2021 | 6051135 | | |



ELENCO SCHEDE INVESTIMENTI

| Centro di Costo | Anno | Codice | Descrizione | Quadro Economico | | | | | | Fonti di Finanziamento | | | |
|-----------------|------|--------------|---|------------------|--------------|--------------|---------------|--------|-------|------------------------|------------|-----------|--------------|
| | | | | Importo (A) | Impegni (B) | Mandati (C) | Residuo (B-C) | % B/A | % C/B | Anno | Cap. Spesa | Importo | Cap. Entrata |
| 60 | 2016 | ES046/532-EA | Istituto Alberghiero di Pula - Lavori di completamento. | 1.250.000,00 | 1.250.000,00 | 1.201.218,07 | 48.781,93 | 100,00 | 96,10 | 2022 | 132115 | | |
| | | | | | | | | | | 2022 | 605197 | | |
| | | | | | | | | | | 2022 | 605602 | | |
| | | | | | | | | | | 2022 | 6051135 | | |
| | | | | | | | | | | 2023 | 132115 | | |
| | | | | | | | | | | 2023 | 605197 | | |
| | | | | | | | | | | 2023 | 605602 | | |
| | | | | | | | | | | 2023 | 6051135 | | |
| | | | | | | | | | | 2024 | 132115 | | |
| | | | | | | | | | | 2024 | 605197 | | |
| | | | | | | | | | | 2024 | 605602 | | |
| | | | | | | | | | | 2024 | 6051135 | | |
| 60 | 2016 | ES063/031-EA | Istituto Tecnico Agrario Duca degli Abruzzi - Elmas - Lavori di adeguamento alle norme. | 111.270,40 | 87.283,85 | 85.761,04 | 1.522,81 | 78,44 | 98,26 | 2010 | 605118 | | |
| | | | | | | | | | | 2012 | 609117 | | |
| | | | | | | | | | | 2013 | 609117 | | |
| | | | | | | | | | | 2015 | 609117 | | |
| | | | | | | | | | | 2015 | 6051048 | 10.000,00 | |
| | | | | | | | | | | 2016 | 605118 | 55.000,00 | |
| | | | | | | | | | | 2016 | 605655 | 11.270,40 | |
| | | | | | | | | | | 2016 | 6051048 | 35.000,00 | |
| | | | | | | | | | | 2017 | 605118 | | |
| | | | | | | | | | | 2017 | 605655 | | |
| | | | | | | | | | | 2017 | 6051048 | | |
| | | | | | | | | | | 2018 | 605118 | | |
| | | | | | | | | | | 2018 | 605655 | | |
| | | | | | | | | | | 2019 | 605118 | | |



ELENCO SCHEDE INVESTIMENTI

| Centro di Costo | Anno | Codice | Descrizione | Quadro Economico | | | | | | Fonti di Finanziamento | | | |
|-----------------|------|--------------|--|------------------|-------------|-------------|---------------|--------|-------|------------------------|------------|------------|--|
| | | | | Importo (A) | Impegni (B) | Mandati (C) | Residuo (B-C) | % B/A | % C/B | Anno | Cap. Spesa | Importo | Cap. Entrata |
| 60 | 2016 | ES063/031-EA | Istituto Tecnico Agrario Duca degli Abruzzi - Elmas - Lavori di adeguamento alle norme. | 111.270,40 | 87.283,85 | 85.761,04 | 1.522,81 | 78,44 | 98,26 | 2019 | 605655 | | |
| | | | | | | | | | | 2020 | 605118 | | |
| | | | | | | | | | | 2020 | 605655 | | |
| | | | | | | | | | | 2021 | 605118 | | |
| | | | | | | | | | | 2022 | 605118 | | |
| | | | | | | | | | | 2023 | 605118 | | |
| | | | | | | | | | | 2024 | 605118 | | |
| 60 | 2016 | ES074 | L.S. Michelangelo, succursale Dettori, via Grandi - Cagliari - Lavori di adeguamento alle norme. | 171.817,73 | 171.817,73 | 168.917,73 | 2.900,00 | 100,00 | 98,31 | 2010 | 605115 | | |
| | | | | | | | | | | 2013 | 609117 | | |
| | | | | | | | | | | 2014 | 605166 | | |
| | | | | | | | | | | 2015 | 605166 | 17.252,37 | 000999 - Fondo unico RAS ai sensi della L.R. 29/05/2007 n. 2 art. 10 |
| | | | | | | | | | | 2015 | 609117 | 5.213,63 | 000999 - Fondo unico RAS ai sensi della L.R. 29/05/2007 n. 2 art. 10 |
| | | | | | | | | | | 2015 | 6051047 | 40.000,00 | |
| | | | | | | | | | | 2016 | 605115 | 110.000,00 | 002469 - Trasferimenti dallo Stato per lavori di messa in sicurezza Liceo Scientifico Michelangelo succursale Dettori Via Grandi Cagliari (capitolo spesa605115) |
| | | | | | | | | | | 2016 | 605650 | | |
| | | | | | | | | | | 2016 | 605655 | | |
| | | | | | | | | | | 2016 | 6051047 | 50.000,00 | |
| | | | | | | | | | | 2017 | 605115 | | |
| | | | | | | | | | | 2017 | 605650 | | |



ELENCO SCHEDE INVESTIMENTI

| Centro di Costo | Anno | Codice | Descrizione | Quadro Economico | | | | | | Fonti di Finanziamento | | | |
|-----------------|------|----------|--|------------------|-------------|-------------|---------------|--------|-------|------------------------|------------|------------|--------------|
| | | | | Importo (A) | Impegni (B) | Mandati (C) | Residuo (B-C) | % B/A | % C/B | Anno | Cap. Spesa | Importo | Cap. Entrata |
| 60 | 2016 | ES074 | L.S. Michelangelo, succursale Dettori, via Grandi - Cagliari - Lavori di adeguamento alle norme. | 171.817,73 | 171.817,73 | 168.917,73 | 2.900,00 | 100,00 | 98,31 | 2017 | 605655 | | |
| | | | | | | | | | | 2017 | 6051047 | | |
| | | | | | | | | | | 2018 | 605115 | | |
| | | | | | | | | | | 2018 | 605650 | | |
| | | | | | | | | | | 2018 | 605655 | | |
| | | | | | | | | | | 2019 | 605115 | | |
| | | | | | | | | | | 2020 | 605115 | | |
| | | | | | | | | | | 2021 | 605115 | | |
| | | | | | | | | | | 2022 | 605115 | | |
| | | | | | | | | | | 2023 | 605115 | | |
| 60 | 2016 | ES144-EA | Interventi urgenti finalizzati alla messa in sicurezza dell'Ist. Nautico V.le Colombo Cagliari | 240.967,01 | 240.535,17 | 237.290,23 | 3.244,94 | 99,82 | 98,65 | 2014 | 605173 | | |
| | | | | | | | | | | 2015 | 605605 | 23.865,94 | |
| | | | | | | | | | | 2016 | 605173 | 113.498,00 | |
| | | | | | | | | | | 2016 | 605605 | 23.865,94 | |
| | | | | | | | | | | 2016 | 6051154 | 92.862,00 | |
| | | | | | | | | | | 2017 | 605173 | | |
| | | | | | | | | | | 2017 | 605605 | | |



ELENCO SCHEDE INVESTIMENTI

| Centro di Costo | Anno | Codice | Descrizione | Quadro Economico | | | | | | Fonti di Finanziamento | | | |
|-----------------|------|----------|--|------------------|-------------|-------------|---------------|-------|-------|------------------------|------------|-----------|--------------|
| | | | | Importo (A) | Impegni (B) | Mandati (C) | Residuo (B-C) | % B/A | % C/B | Anno | Cap. Spesa | Importo | Cap. Entrata |
| 60 | 2016 | ES144-EA | Interventi urgenti finalizzati alla messa in sicurezza dell'Ist. Nautico V.le Colombo Cagliari | 240.967,01 | 240.535,17 | 237.290,23 | 3.244,94 | 99,82 | 98,65 | 2017 | 6051154 | | |
| | | | | | | | | | | 2018 | 605173 | | |
| | | | | | | | | | | 2018 | 605605 | | |
| | | | | | | | | | | 2019 | 605173 | | |
| | | | | | | | | | | 2019 | 605605 | | |
| | | | | | | | | | | 2020 | 605173 | | |
| | | | | | | | | | | 2020 | 605605 | | |
| | | | | | | | | | | 2021 | 605173 | | |
| | | | | | | | | | | 2022 | 605173 | | |
| | | | | | | | | | | 2023 | 605173 | | |
| 60 | 2016 | ES145-EA | Interventi urgenti finalizzati alla messa in sicurezza del Conservatorio Statale di Musica P.L. da P | 129.883,66 | 127.595,29 | 125.245,91 | 2.349,38 | 98,24 | 98,16 | 2014 | 605184 | | |
| | | | | | | | | | | 2015 | 605612 | 14.000,00 | |
| | | | | | | | | | | 2016 | 605157 | 58.000,00 | |
| | | | | | | | | | | 2016 | 605184 | 70.890,00 | |
| | | | | | | | | | | 2016 | 605612 | 7.150,08 | |
| | | | | | | | | | | 2016 | 6051066 | 8.674,26 | |
| | | | | | | | | | | 2017 | 605157 | | |



ELENCO SCHEDE INVESTIMENTI

| Centro di Costo | Anno | Codice | Descrizione | Quadro Economico | | | | | | Fonti di Finanziamento | | | |
|-----------------|------|----------|--|------------------|-------------|-------------|---------------|-------|-------|------------------------|------------|-----------|--------------|
| | | | | Importo (A) | Impegni (B) | Mandati (C) | Residuo (B-C) | % B/A | % C/B | Anno | Cap. Spesa | Importo | Cap. Entrata |
| 60 | 2016 | ES145-EA | Interventi urgenti finalizzati alla messa in sicurezza del Conservatorio Statale di Musica P.L. da P | 129.883,66 | 127.595,29 | 125.245,91 | 2.349,38 | 98,24 | 98,16 | 2017 | 605184 | | |
| | | | | | | | | | | 2017 | 605612 | | |
| | | | | | | | | | | 2017 | 6051066 | | |
| | | | | | | | | | | 2018 | 605157 | | |
| | | | | | | | | | | 2018 | 605184 | | |
| | | | | | | | | | | 2018 | 605612 | | |
| | | | | | | | | | | 2018 | 6051066 | | |
| | | | | | | | | | | 2019 | 605157 | | |
| | | | | | | | | | | 2019 | 605612 | | |
| | | | | | | | | | | 2020 | 605157 | | |
| | | | | | | | | | | 2020 | 605612 | | |
| | | | | | | | | | | 2021 | 605157 | | |
| | | | | | | | | | | 2022 | 605157 | | |
| | | | | | | | | | | 2023 | 605157 | | |
| | | | | | | | | | | 2024 | 605157 | | |
| 60 | 2016 | ES146-EA | Interventi urgenti finalizzati alla messa in sicurezza dell'ITAS Grazia Deledda Cagliari | 158.714,34 | 114.988,73 | 113.093,53 | 1.895,20 | 72,45 | 98,35 | 2014 | 605185 | | |
| | | | | | | | | | | 2015 | 605610 | | |
| | | | | | | | | | | 2016 | 605155 | 58.000,00 | |
| | | | | | | | | | | 2016 | 605185 | 70.890,00 | |
| | | | | | | | | | | 2016 | 605610 | 29.824,34 | |



ELENCO SCHEDE INVESTIMENTI

| Centro di Costo | Anno | Codice | Descrizione | Quadro Economico | | | | | | Fonti di Finanziamento | | | |
|-----------------|------|----------|---|------------------|-------------|-------------|---------------|--------|-------|------------------------|------------|-----------|--------------|
| | | | | Importo (A) | Impegni (B) | Mandati (C) | Residuo (B-C) | % B/A | % C/B | Anno | Cap. Spesa | Importo | Cap. Entrata |
| 60 | 2016 | ES146-EA | Interventi urgenti finalizzati alla messa in sicurezza dell'ITAS Grazia Deledda Cagliari | 158.714,34 | 114.988,73 | 113.093,53 | 1.895,20 | 72,45 | 98,35 | 2017 | 605155 | | |
| | | | | | | | | | | 2017 | 605185 | | |
| | | | | | | | | | | 2017 | 605610 | | |
| | | | | | | | | | | 2018 | 605185 | | |
| | | | | | | | | | | 2019 | 605185 | | |
| | | | | | | | | | | 2020 | 605185 | | |
| | | | | | | | | | | 2021 | 605185 | | |
| | | | | | | | | | | 2022 | 605185 | | |
| | | | | | | | | | | 2023 | 605185 | | |
| | | | | | | | | | | 2024 | 605185 | | |
| 60 | 2016 | ES149-EA | Interventi urgenti finalizzati alla messa in sicurezza del Convitto Nazionale di Cagliari | 188.907,78 | 188.907,78 | 186.274,67 | 2.633,11 | 100,00 | 98,61 | 2015 | 605607 | 18.227,63 | |
| | | | | | | | | | | 2016 | 605174 | 92.015,00 | |
| | | | | | | | | | | 2016 | 605199 | 75.285,00 | |
| | | | | | | | | | | 2016 | 605607 | 18.227,63 | |
| | | | | | | | | | | 2017 | 605174 | | |
| | | | | | | | | | | 2017 | 605199 | | |
| | | | | | | | | | | 2017 | 605607 | | |
| | | | | | | | | | | 2018 | 605174 | | |
| | | | | | | | | | | 2018 | 605199 | | |
| | | | | | | | | | | 2018 | 605607 | | |
| | | | | | | | | | | 2019 | 605174 | | |
| | | | | | | | | | | 2020 | 605174 | | |
| | | | | | | | | | | 2021 | 605174 | | |
| | | | | | | | | | | 2022 | 605174 | | |
| | | | | | | | | | | 2023 | 605174 | | |
| | | | | | | | | | | 2024 | 605174 | | |



ELENCO SCHEDE INVESTIMENTI

| Centro di Costo | Anno | Codice | Descrizione | Quadro Economico | | | | | | Fonti di Finanziamento | | | |
|-----------------|------|----------|---|------------------|-------------|-------------|---------------|-------|-------|------------------------|------------|------------|--------------|
| | | | | Importo (A) | Impegni (B) | Mandati (C) | Residuo (B-C) | % B/A | % C/B | Anno | Cap. Spesa | Importo | Cap. Entrata |
| 60 | 2016 | ES150-EA | Interventi urgenti finalizzati alla messa in sicurezza dell'ITI Marconi Via Mercalli - Ca- | 263.123,60 | 205.070,84 | 201.319,49 | 3.751,35 | 77,94 | 98,17 | 2014 | 605175 | | |
| | | | | | | | | | | 2015 | 605614 | 22.000,00 | |
| | | | | | | | | | | 2016 | 605159 | 98.424,00 | |
| | | | | | | | | | | 2016 | 605175 | 120.296,00 | |
| | | | | | | | | | | 2016 | 605614 | 22.403,60 | |
| | | | | | | | | | | 2017 | 605159 | | |
| | | | | | | | | | | 2017 | 605175 | | |
| | | | | | | | | | | 2017 | 605614 | | |
| | | | | | | | | | | 2018 | 605159 | | |
| | | | | | | | | | | 2018 | 605614 | | |
| | | | | | | | | | | 2019 | 605159 | | |
| | | | | | | | | | | 2019 | 605614 | | |
| | | | | | | | | | | 2020 | 605159 | | |
| | | | | | | | | | | 2021 | 605159 | | |
| | | | | | | | | | | 2022 | 605159 | | |
| | | | | | | | | | | 2023 | 605159 | | |
| | | | | | | | | | | 2024 | 605159 | | |
| 60 | 2016 | ES151-EA | Interventi urgenti finalizzati alla messa in sicurezza dell'ITS sede staccata Meucci Via Vesalio CA | 162.109,28 | 126.385,65 | 123.843,92 | 2.541,73 | 77,96 | 97,99 | 2014 | 605176 | | |
| | | | | | | | | | | 2015 | 605615 | | |
| | | | | | | | | | | 2016 | 605128 | 59.175,00 | |
| | | | | | | | | | | 2016 | 605176 | 72.325,00 | |
| | | | | | | | | | | 2016 | 605615 | 30.609,28 | |
| | | | | | | | | | | 2017 | 605128 | | |



ELENCO SCHEDE INVESTIMENTI

| Centro di Costo | Anno | Codice | Descrizione | Quadro Economico | | | | | | Fonti di Finanziamento | | | |
|-----------------|------|----------|---|------------------|-------------|-------------|---------------|-------|-------|------------------------|------------|-----------|--------------|
| | | | | Importo (A) | Impegni (B) | Mandati (C) | Residuo (B-C) | % B/A | % C/B | Anno | Cap. Spesa | Importo | Cap. Entrata |
| 60 | 2016 | ES151-EA | Interventi urgenti finalizzati alla messa in sicurezza dell'ITS sede staccata Meucci Via Vesalio CA | 162.109,28 | 126.385,65 | 123.843,92 | 2.541,73 | 77,96 | 97,99 | 2017 | 605615 | | |
| | | | | | | | | | | 2018 | 605128 | | |
| | | | | | | | | | | 2018 | 605615 | | |
| | | | | | | | | | | 2019 | 605128 | | |
| | | | | | | | | | | 2019 | 605615 | | |
| | | | | | | | | | | 2020 | 605128 | | |
| | | | | | | | | | | 2020 | 605615 | | |
| | | | | | | | | | | 2021 | 605128 | | |
| | | | | | | | | | | 2022 | 605128 | | |
| | | | | | | | | | | 2023 | 605128 | | |
| 60 | 2016 | ES152-EA | Interventi urgenti finalizzati alla messa in sicurezza dell'ITC Leonardo da Vinci V.le Ciusa CA | 158.714,34 | 144.246,07 | 142.217,82 | 2.028,25 | 90,88 | 98,59 | 2014 | 605177 | | |
| | | | | | | | | | | 2015 | 605609 | 14.000,00 | |
| | | | | | | | | | | 2016 | 605152 | 58.000,00 | |
| | | | | | | | | | | 2016 | 605177 | 70.890,00 | |
| | | | | | | | | | | 2016 | 605609 | 15.824,34 | |
| | | | | | | | | | | 2017 | 605152 | | |
| | | | | | | | | | | 2017 | 605177 | | |



ELENCO SCHEDE INVESTIMENTI

| Centro di Costo | Anno | Codice | Descrizione | Quadro Economico | | | | | | Fonti di Finanziamento | | | |
|-----------------|------|----------|---|------------------|-------------|-------------|---------------|-------|-------|------------------------|------------|-----------|--------------|
| | | | | Importo (A) | Impegni (B) | Mandati (C) | Residuo (B-C) | % B/A | % C/B | Anno | Cap. Spesa | Importo | Cap. Entrata |
| 60 | 2016 | ES152-EA | Interventi urgenti finalizzati alla messa in sicurezza dell'ITC Leonardo da Vinci V.le Clusa CA | 158.714,34 | 144.246,07 | 142.217,82 | 2.028,25 | 90,88 | 98,59 | 2017 | 605609 | | |
| | | | | | | | | | | 2018 | 605152 | | |
| | | | | | | | | | | 2019 | 605152 | | |
| | | | | | | | | | | 2020 | 605152 | | |
| | | | | | | | | | | 2021 | 605152 | | |
| | | | | | | | | | | 2022 | 605152 | | |
| | | | | | | | | | | 2023 | 605152 | | |
| | | | | | | | | | | 2024 | 605152 | | |
| 60 | 2016 | ES157-EA | Messa in sicurezza Liceo Scientifico Alberti via Ravenna Cagliari | 118.130,02 | 116.626,70 | 115.118,47 | 1.508,23 | 98,73 | 98,71 | 2015 | 605179 | | |
| | | | | | | | | | | 2015 | 605616 | 10.895,01 | |
| | | | | | | | | | | 2016 | 605153 | 43.353,00 | |
| | | | | | | | | | | 2016 | 605179 | 52.987,00 | |
| | | | | | | | | | | 2016 | 605616 | 10.895,01 | |
| | | | | | | | | | | 2017 | 605153 | | |
| | | | | | | | | | | 2017 | 605616 | | |
| | | | | | | | | | | 2018 | 605153 | | |
| | | | | | | | | | | 2018 | 605616 | | |
| | | | | | | | | | | 2019 | 605153 | | |
| | | | | | | | | | | 2019 | 605616 | | |
| | | | | | | | | | | 2020 | 605153 | | |
| | | | | | | | | | | 2021 | 605153 | | |
| | | | | | | | | | | 2022 | 605153 | | |
| | | | | | | | | | | 2023 | 605153 | | |



ELENCO SCHEDE INVESTIMENTI

| Centro di Costo | Anno | Codice | Descrizione | Quadro Economico | | | | | | Fonti di Finanziamento | | | |
|-----------------|------|----------|---|------------------|--------------|--------------|---------------|--------|--------|------------------------|------------|--------------|--------------|
| | | | | Importo (A) | Impegni (B) | Mandati (C) | Residuo (B-C) | % B/A | % C/B | Anno | Cap. Spesa | Importo | Cap. Entrata |
| 60 | 2016 | ES157-EA | Messa in sicurezza Liceo Scientifico Alberti via Ravenna Cagliari | 118.130,02 | 116.626,70 | 115.118,47 | 1.508,23 | 98,73 | 98,71 | 2024 | 605153 | | |
| 60 | 2016 | ES158-EA | MESSA IN SICUREZZA LICEO SCIENTIFICO MICHELANGELO CAGLIARI | 118.130,02 | 89.873,03 | 77.972,23 | 11.900,80 | 76,08 | 86,76 | 2015 | 605183 | | |
| | | | | | | | | | | 2015 | 605617 | 10.895,01 | |
| | | | | | | | | | | 2016 | 605154 | 43.353,00 | |
| | | | | | | | | | | 2016 | 605183 | 52.987,00 | |
| | | | | | | | | | | 2016 | 605617 | 10.895,01 | |
| | | | | | | | | | | 2017 | 605154 | | |
| | | | | | | | | | | 2017 | 605183 | | |
| | | | | | | | | | | 2017 | 605617 | | |
| | | | | | | | | | | 2018 | 605154 | | |
| | | | | | | | | | | 2018 | 605183 | | |
| | | | | | | | | | | 2018 | 605617 | | |
| | | | | | | | | | | 2019 | 605154 | | |
| | | | | | | | | | | 2019 | 605183 | | |
| | | | | | | | | | | 2019 | 605617 | | |
| | | | | | | | | | | 2020 | 605154 | | |
| | | | | | | | | | | 2020 | 605183 | | |
| | | | | | | | | | | 2021 | 605154 | | |
| | | | | | | | | | | 2021 | 605183 | | |
| | | | | | | | | | | 2022 | 605154 | | |
| | | | | | | | | | | 2022 | 605183 | | |
| | | | | | | | | | | 2023 | 605154 | | |
| | | | | | | | | | | 2023 | 605183 | | |
| | | | | | | | | | | 2024 | 605154 | | |
| | | | | | | | | | | 2024 | 605183 | | |
| 27 | 2016 | PP209C | Compendio "Gutturu Mannu - Pantaleo" - Recupero beni architettonici e archeologici. | 1.550.661,84 | 1.550.661,83 | 1.550.661,82 | ,01 | 100,00 | 100,00 | 1997 | 275101 | 1.471.902,17 | |



ELENCO SCHEDE INVESTIMENTI

| Centro di Costo | Anno | Codice | Descrizione | Quadro Economico | | | | | | Fonti di Finanziamento | | | |
|-----------------|------|--------------|---|------------------|--------------|--------------|---------------|--------|--------|------------------------|------------|------------|--------------|
| | | | | Importo (A) | Impegni (B) | Mandati (C) | Residuo (B-C) | % B/A | % C/B | Anno | Cap. Spesa | Importo | Cap. Entrata |
| 27 | 2016 | PP209C | Compendio "Gutturu Mannu - Pantaleo" - Recupero beni architettonici e archeologici. | 1.550.661,84 | 1.550.661,83 | 1.550.661,82 | ,01 | 100,00 | 100,00 | 2016 | 275113 | 78.759,67 | |
| | | | | | | | | | | 2017 | 275113 | | |
| | | | | | | | | | | 2018 | 275113 | | |
| | | | | | | | | | | 2019 | 275113 | | |
| 26 | 2016 | VB063/011- A | Opere complementari Manutenzione Straordinaria SSPP 95-96 2013/VB063/011 | 212.897,54 | 212.897,54 | 192.729,07 | 20.168,47 | 100,00 | 90,53 | 2016 | 265611 | 15.541,00 | |
| | | | | | | | | | | 2016 | 266181 | 197.356,54 | |
| | | | | | | | | | | 2017 | 265611 | | |
| | | | | | | | | | | 2017 | 266181 | | |
| | | | | | | | | | | 2018 | 265611 | | |
| | | | | | | | | | | 2018 | 266181 | | |
| | | | | | | | | | | 2019 | 265611 | | |
| | | | | | | | | | | 2019 | 266181 | | |
| | | | | | | | | | | 2020 | 265611 | | |
| | | | | | | | | | | 2020 | 266181 | | |
| | | | | | | | | | | 2021 | 265611 | | |
| | | | | | | | | | | 2021 | 266181 | | |
| | | | | | | | | | | 2022 | 265611 | | |
| | | | | | | | | | | 2022 | 266181 | | |
| | | | | | | | | | | 2023 | 265611 | | |
| | | | | | | | | | | 2023 | 266181 | | |
| 26 | 2016 | VB081/135-EA | ZONA CAMPIDANO - Segnaletica - Manutenzione SS.PP. | 500.000,00 | 42.530,13 | 42.280,13 | 250,00 | 8,51 | 99,41 | 2012 | 2651025 | | |
| | | | | | | | | | | 2013 | 2651025 | | |
| | | | | | | | | | | 2014 | 2651018 | | |
| | | | | | | | | | | 2015 | 2651018 | 115.000,00 | |



ELENCO SCHEDE INVESTIMENTI

| Centro di Costo | Anno | Codice | Descrizione | Quadro Economico | | | | | | Fonti di Finanziamento | | | |
|-----------------|------|--------------|--|------------------|-------------|-------------|---------------|-------|-------|------------------------|------------|------------|--|
| | | | | Importo (A) | Impegni (B) | Mandati (C) | Residuo (B-C) | % B/A | % C/B | Anno | Cap. Spesa | Importo | Cap. Entrata |
| 26 | 2016 | VB081/135-EA | ZONA CAMPIDANO - Segnaletica - Manutenzione SS.PP. | 500.000,00 | 42.530,13 | 42.280,13 | 250,00 | 8,51 | 99,41 | 2015 | 2651025 | 100.000,00 | |
| | | | | | | | | | | 2016 | 2651018 | 135.000,00 | |
| | | | | | | | | | | 2016 | 2651025 | 150.000,00 | |
| | | | | | | | | | | 2017 | 2651018 | | |
| | | | | | | | | | | 2017 | 2651025 | | |
| | | | | | | | | | | 2018 | 2651018 | | |
| | | | | | | | | | | 2018 | 2651025 | | |
| | | | | | | | | | | 2019 | 2651018 | | |
| | | | | | | | | | | 2019 | 2651025 | | |
| | | | | | | | | | | 2020 | 2651018 | | |
| | | | | | | | | | | 2021 | 2651018 | | |
| | | | | | | | | | | 2022 | 2651018 | | |
| | | | | | | | | | | 2023 | 2651018 | | |
| 26 | 2016 | VB085/139-EA | ZONA CAMPIDANO - Pertinenze stradali - Manutenzione SS.PP. | 750.000,00 | 746.634,08 | 156.634,08 | 590.000,00 | 99,55 | 20,98 | 2012 | 2651029 | 400.000,00 | 000999 - Fondo unico RAS ai sensi della L.R. 29/05/2007 n. 2 art. 10 000999 - Fondo unico RAS ai sensi della L.R. 29/05/2007 n. 2 art. 10 |
| | | | | | | | | | | 2013 | 2651029 | 200.000,00 | |
| | | | | | | | | | | 2014 | 2651040 | 150.000,00 | |
| | | | | | | | | | | 2015 | 2651029 | | |
| | | | | | | | | | | 2015 | 2651040 | | |
| | | | | | | | | | | 2016 | 2651029 | | |
| | | | | | | | | | | 2016 | 2651040 | | |
| | | | | | | | | | | 2017 | 2651029 | | |
| | | | | | | | | | | 2017 | 2651040 | | |
| | | | | | | | | | | 2018 | 2651029 | | |
| | | | | | | | | | | 2018 | 2651040 | | |



ELENCO SCHEDE INVESTIMENTI

| Centro di Costo | Anno | Codice | Descrizione | Quadro Economico | | | | | | Fonti di Finanziamento | | | |
|-----------------|------|--------------|--|------------------|-------------|-------------|---------------|--------|-------|------------------------|------------|------------|--|
| | | | | Importo (A) | Impegni (B) | Mandati (C) | Residuo (B-C) | % B/A | % C/B | Anno | Cap. Spesa | Importo | Cap. Entrata |
| 26 | 2016 | VB085/139-EA | ZONA CAMPIDANO - Pertinenze stradali - Manutenzione SS.PP. | 750.000,00 | 746.634,08 | 156.634,08 | 590.000,00 | 99,55 | 20,98 | 2019 | 2651029 | | |
| | | | | | | | | | | 2019 | 2651040 | | |
| | | | | | | | | | | 2020 | 2651029 | | |
| | | | | | | | | | | 2020 | 2651040 | | |
| | | | | | | | | | | 2021 | 2651029 | | |
| | | | | | | | | | | 2022 | 2651029 | | |
| | | | | | | | | | | 2022 | 2651040 | | |
| | | | | | | | | | | 2023 | 2651029 | | |
| | | | | | | | | | | 2024 | 2651029 | | |
| | | | | | | | | | | 2024 | 2651040 | | |
| | | | | | | | | | | | | | |
| | | | | | | | | | | | | | |
| 26 | 2016 | VB086/140-EA | ZONA BASSO CAMPIDANO - Pertinenze stradali - Manutenzione SS.PP. | 750.000,00 | 750.000,00 | 9.674,60 | 740.325,40 | 100,00 | 1,29 | 2012 | 2651030 | 400.000,00 | 000999 - Fondo unico RAS ai sensi della L.R. 29/05/2007 n. 2 art. 10 |
| | | | | | | | | | | 2013 | 2651030 | 200.000,00 | |
| | | | | | | | | | | 2014 | 2651041 | 150.000,00 | |
| | | | | | | | | | | 2015 | 2651030 | | |
| | | | | | | | | | | 2015 | 2651041 | | |
| | | | | | | | | | | 2016 | 2651030 | | |
| | | | | | | | | | | 2016 | 2651041 | | |
| | | | | | | | | | | 2017 | 2651030 | | |
| | | | | | | | | | | 2017 | 2651041 | | |
| | | | | | | | | | | 2018 | 2651030 | | |
| | | | | | | | | | | 2018 | 2651041 | | |
| | | | | | | | | | | 2019 | 2651030 | | |
| | | | | | | | | | | 2019 | 2651041 | | |
| | | | | | | | | | | 2020 | 2651030 | | |
| | | | | | | | | | | 2020 | 2651041 | | |



ELENCO SCHEDE INVESTIMENTI

| Centro di Costo | Anno | Codice | Descrizione | Quadro Economico | | | | | | Fonti di Finanziamento | | | |
|-----------------|------|--------------|--|------------------|-------------|-------------|---------------|--------|-------|------------------------|------------|-----------|---|
| | | | | Importo (A) | Impegni (B) | Mandati (C) | Residuo (B-C) | % B/A | % C/B | Anno | Cap. Spesa | Importo | Cap. Entrata |
| 26 | 2016 | VB086/140-EA | ZONA BASSO CAMPIDANO - Pertinenze stradali - Manutenzione SS.PP. | 750.000,00 | 750.000,00 | 9.674,60 | 740.325,40 | 100,00 | 1,29 | 2021 | 2651030 | | |
| | | | | | | | | | | 2022 | 2651030 | | |
| | | | | | | | | | | 2022 | 2651041 | | |
| | | | | | | | | | | 2023 | 2651030 | | |
| | | | | | | | | | | 2024 | 2651030 | | |
| | | | | | | | | | | 2024 | 2651041 | | |
| 29 | 2017 | AM006-OC | Progetto LIFE 13 NAT/IT/000433 Res Maris : Opere di completamento progetto principale | 65.139,82 | 42.357,92 | 41.558,92 | 799,00 | 65,03 | 98,11 | 2017 | 290379 | 65.139,82 | 000493 - Trasferimento U.E. progetto LIFE "RES MARIS" finalizzato alla tutela degli habitat prioritari terrestri e marini (cap. spesa 290379,290527,290528,2905 |
| | | | | | | | | | | 2018 | 290379 | | |
| | | | | | | | | | | 2019 | 290379 | | |
| | | | | | | | | | | 2020 | 290379 | | |
| | | | | | | | | | | 2021 | 290379 | | |
| | | | | | | | | | | 2022 | 290379 | | |
| | | | | | | | | | | 2023 | 290379 | | |
| | | | | | | | | | | 2024 | 290379 | | |
| 14 | 2017 | EP042 | Lavori di manutenzione straordinaria dello stabilimento balneare "Lido del Finanziere" Quartu S.E. | 466.567,39 | 465.412,33 | 463.807,86 | 1.604,47 | 99,75 | 99,66 | 2015 | 145122 | 48.495,00 | 000999 - Fondo unico RAS ai sensi della L.R. 29/05/2007 n. 2 art. 10 |
| | | | | | | | | | | 2015 | 145610 | | 002269 - Trasferimento RAS per intervento di manutenzione straordinaria dello stabilimento balneare "Lido del Finanziere" (cap. spesa 1451039, 145610) |
| | | | | | | | | | | 2015 | 1451039 | | 002269 - Trasferimento RAS per intervento di manutenzione straordinaria dello stabilimento balneare "Lido del Finanziere" (cap. spesa 1451039, 145610) |



ELENCO SCHEDE INVESTIMENTI

| Centro di Costo | Anno | Codice | Descrizione | Quadro Economico | | | | | | Fonti di Finanziamento | | | |
|-----------------|------|----------|--|------------------|-------------|-------------|---------------|-------|-------|------------------------|------------|------------|--|
| | | | | Importo (A) | Impegni (B) | Mandati (C) | Residuo (B-C) | % B/A | % C/B | Anno | Cap. Spesa | Importo | Cap. Entrata |
| 14 | 2017 | EP042 | Lavori di manutenzione straordinaria dello stabilimento balneare "Lido del Finanziere" Quartu S.E. | 466.567,39 | 465.412,33 | 463.807,86 | 1.604,47 | 99,75 | 99,66 | 2016 | 145610 | 7.477,47 | 002269 - Trasferimento RAS per intervento di manutenzione straordinaria dello stabilimento balneare "Lido del Finanziere" (cap. spesa 1451039, 145610) 002269 - Trasferimento RAS per intervento di manutenzione straordinaria dello stabilimento balneare "Lido del Finanziere" (cap. spesa 1451039, 145610) |
| | | | | | | | | | | 2016 | 1451039 | 91.378,00 | |
| | | | | | | | | | | 2017 | 145610 | 18.693,66 | |
| | | | | | | | | | | 2017 | 1451039 | 23.955,87 | |
| | | | | | | | | | | 2018 | 145610 | 21.366,63 | |
| | | | | | | | | | | 2018 | 1451039 | 255.200,76 | |
| | | | | | | | | | | 2019 | 145610 | | |
| | | | | | | | | | | 2019 | 1451039 | | |
| | | | | | | | | | | 2020 | 145610 | | |
| | | | | | | | | | | 2020 | 1451039 | | |
| | | | | | | | | | | 2021 | 145610 | | |
| | | | | | | | | | | 2021 | 1451039 | | |
| | | | | | | | | | | 2022 | 145610 | | |
| | | | | | | | | | | 2022 | 1451039 | | |
| | | | | | | | | | | 2023 | 1451039 | | |
| | | | | | | | | | | 2024 | 1451039 | | |
| 14 | 2018 | EP042/OC | EP042 Lido del finanziere Opere Complementarti | 104.419,61 | 104.389,61 | 103.736,83 | 652,78 | 99,97 | 99,37 | 2018 | 145610 | 2.462,24 | |



ELENCO SCHEDE INVESTIMENTI

| Centro di Costo | Anno | Codice | Descrizione | Quadro Economico | | | | | | Fonti di Finanziamento | | | |
|-----------------|------|----------|--|------------------|-------------|-------------|---------------|--------|-------|------------------------|------------|------------|--------------|
| | | | | Importo (A) | Impegni (B) | Mandati (C) | Residuo (B-C) | % B/A | % C/B | Anno | Cap. Spesa | Importo | Cap. Entrata |
| 14 | 2018 | EP042/OC | EP042 Lido del finanziere Opere Complementarti | 104.419,61 | 104.389,61 | 103.736,83 | 652,78 | 99,97 | 99,37 | 2018 | 1451039 | 101.957,37 | |
| | | | | | | | | | | 2019 | 145610 | | |
| | | | | | | | | | | 2019 | 1451039 | | |
| | | | | | | | | | | 2020 | 145610 | | |
| | | | | | | | | | | 2020 | 1451039 | | |
| | | | | | | | | | | 2021 | 145610 | | |
| | | | | | | | | | | 2021 | 1451039 | | |
| | | | | | | | | | | 2022 | 145610 | | |
| | | | | | | | | | | 2022 | 1451039 | | |
| | | | | | | | | | | 2023 | 1451039 | | |
| | | | | | | | | | | 2024 | 1451039 | | |
| | | | | | | | | | | | | | |
| 14 | 2017 | EP043 | Lavori di risanamento stabile Via Cadello | 337.538,63 | 337.538,63 | 330.538,63 | 7.000,00 | 100,00 | 97,93 | 2016 | 1451066 | 135.852,88 | |
| | | | | | | | | | | 2016 | 1456066 | 14.147,12 | |
| | | | | | | | | | | 2017 | 1451066 | | |
| | | | | | | | | | | 2017 | 1451075 | 100.000,00 | |
| | | | | | | | | | | 2017 | 1456066 | | |
| | | | | | | | | | | 2018 | 1451066 | | |
| | | | | | | | | | | 2018 | 1451075 | 250.000,00 | |
| | | | | | | | | | | 2018 | 1456066 | | |
| | | | | | | | | | | 2019 | 1451066 | | |
| | | | | | | | | | | 2019 | 1451075 | | |
| | | | | | | | | | | 2019 | 1456066 | | |
| | | | | | | | | | | 2020 | 1451075 | | |
| | | | | | | | | | | 2020 | 1456066 | | |
| | | | | | | | | | | 2021 | 1451075 | | |
| | | | | | | | | | | 2021 | 1456066 | | |
| | | | | | | | | | | 2022 | 1451075 | | |
| | | | | | | | | | | 2023 | 1451075 | | |
| | | | | | | | | | | 2024 | 1451075 | | |
| | | | | | | | | | | 2017 | 1451073 | 33.049,86 | |
| | | | | | | | | | | 2018 | 1451073 | | |
| 14 | 2017 | EP047-B | Restauro "Salotto Rosso" del Palazzo Regio in Cagliari | 33.049,86 | 33.049,86 | 31.929,00 | 1.120,86 | 100,00 | 96,61 | | | | |
| | | | | | | | | | | | | | |



ELENCO SCHEDE INVESTIMENTI

| Centro di Costo | Anno | Codice | Descrizione | Quadro Economico | | | | | | Fonti di Finanziamento | | | |
|-----------------|------|---------|--|------------------|-------------|-------------|---------------|--------|-------|------------------------|------------|------------|--|
| | | | | Importo (A) | Impegni (B) | Mandati (C) | Residuo (B-C) | % B/A | % C/B | Anno | Cap. Spesa | Importo | Cap. Entrata |
| 14 | 2017 | EP047-B | Restauro "Salotto Rosso" del Palazzo Regio in Cagliari | 33.049,86 | 33.049,86 | 31.929,00 | 1.120,86 | 100,00 | 96,61 | 2019 | 1451073 | | |
| | | | | | | | | | | 2020 | 1451073 | | |
| | | | | | | | | | | 2021 | 1451073 | | |
| | | | | | | | | | | 2022 | 1451073 | | |
| | | | | | | | | | | 2023 | 1451073 | | |
| | | | | | | | | | | 2024 | 1451073 | | |
| 60 | 2017 | ES137 | Bonifica dall'amianto istituti scolastici provinciali | 616.877,93 | 410.751,28 | 404.142,28 | 6.609,00 | 66,59 | 98,39 | 2012 | 605160 | | |
| | | | | | | | | | | 2012 | 605161 | 51.778,11 | 000248 - Trasferimento dalla Provincia di Cagliari per la bonifica dell'amianto degli immobili di proprietà pubblica (Cap.spesa. 130345, 605161) |
| | | | | | | | | | | 2015 | 605160 | 26.793,71 | |
| | | | | | | | | | | 2016 | 605161 | 466.002,99 | 000248 - Trasferimento dalla Provincia di Cagliari per la bonifica dell'amianto degli immobili di proprietà pubblica (Cap.spesa. 130345, 605161) |
| | | | | | | | | | | 2016 | 605649 | | |
| | | | | | | | | | | 2016 | 6051059 | 72.303,12 | |
| | | | | | | | | | | 2016 | 6051060 | | 000248 - Trasferimento dalla Provincia di Cagliari per la bonifica dell'amianto degli immobili di proprietà pubblica (Cap.spesa. 130345, 605161) |
| | | | | | | | | | | 2017 | 605161 | | |
| | | | | | | | | | | 2017 | 605649 | | |
| | | | | | | | | | | 2017 | 6051059 | | |
| | | | | | | | | | | 2017 | 6051060 | | |
| | | | | | | | | | | 2018 | 605161 | | |
| | | | | | | | | | | 2018 | 605649 | | |
| | | | | | | | | | | 2018 | 6051059 | | |
| | | | | | | | | | | 2018 | 6051060 | | |



ELENCO SCHEDE INVESTIMENTI

| Centro di Costo | Anno | Codice | Descrizione | Quadro Economico | | | | | | Fonti di Finanziamento | | | |
|-----------------|------|--------|--|------------------|-------------|-------------|---------------|--------|-------|------------------------|------------|------------|---|
| | | | | Importo (A) | Impegni (B) | Mandati (C) | Residuo (B-C) | % B/A | % C/B | Anno | Cap. Spesa | Importo | Cap. Entrata |
| 60 | 2017 | ES137 | Bonifica dall'amianto istituti scolastici provinciali | 616.877,93 | 410.751,28 | 404.142,28 | 6.609,00 | 66,59 | 98,39 | 2019 | 605161 | | |
| | | | | | | | | | | 2019 | 605649 | | |
| | | | | | | | | | | 2019 | 6051059 | | |
| | | | | | | | | | | 2019 | 6051060 | | |
| | | | | | | | | | | 2020 | 605161 | | |
| | | | | | | | | | | 2020 | 605649 | | |
| | | | | | | | | | | 2020 | 6051059 | | |
| | | | | | | | | | | 2020 | 6051060 | | |
| | | | | | | | | | | 2021 | 605161 | | |
| | | | | | | | | | | 2022 | 605161 | | |
| | | | | | | | | | | 2023 | 605161 | | |
| | | | | | | | | | | 2024 | 605161 | | |
| 26 | 2017 | VB074 | S.S. 387- Dolianova, località Bardella-Intersezione a rotatoria di accesso zona indus. e artigianale | 420.000,00 | 420.000,00 | 339.625,90 | 80.374,10 | 100,00 | 80,86 | 2012 | 2651032 | 42.000,00 | 002262 - Trasferimento RAS per realizzazione rotatoria di accesso alla zona artigianale di Dolianova in località Bardella (cap.spesa 2651032) |
| | | | | | | | | | | 2015 | 2651032 | 99.415,69 | 002262 - Trasferimento RAS per realizzazione rotatoria di accesso alla zona artigianale di Dolianova in località Bardella (cap.spesa 2651032) |
| | | | | | | | | | | 2016 | 2651032 | 278.584,31 | 002262 - Trasferimento RAS per realizzazione rotatoria di accesso alla zona artigianale di Dolianova in località Bardella (cap.spesa 2651032) |
| | | | | | | | | | | 2017 | 2651032 | | |
| | | | | | | | | | | 2018 | 2651032 | | |
| | | | | | | | | | | 2019 | 2651032 | | |
| | | | | | | | | | | 2020 | 2651032 | | |
| | | | | | | | | | | | | | |



ELENCO SCHEDE INVESTIMENTI

| Centro di Costo | Anno | Codice | Descrizione | Quadro Economico | | | | | | Fonti di Finanziamento | | | |
|-----------------|------|--------|--|------------------|--------------|-------------|---------------|--------|-------|------------------------|------------|--------------|--|
| | | | | Importo (A) | Impegni (B) | Mandati (C) | Residuo (B-C) | % B/A | % C/B | Anno | Cap. Spesa | Importo | Cap. Entrata |
| 26 | 2017 | VB074 | S.S. 387- Dolianova, località Bardella-Intersezione a rotatoria di accesso zona indus. e artigianale | 420.000,00 | 420.000,00 | 339.625,90 | 80.374,10 | 100,00 | 80,86 | 2021 | 2651032 | | |
| | | | | | | | | | | 2022 | 2651032 | | |
| | | | | | | | | | | 2023 | 2651032 | | |
| | | | | | | | | | | 2024 | 2651032 | | |
| 26 | 2017 | VB099 | Manutenzione straordinaria Strade Città Metropolitana | 1.919.735,00 | 1.919.735,00 | | 1.919.735,00 | 100,00 | | 2017 | 267108 | 1.919.735,00 | |
| | | | | | | | | | | 2018 | 267108 | | |
| | | | | | | | | | | 2019 | 267108 | | |
| | | | | | | | | | | 2020 | 267108 | | |
| | | | | | | | | | | 2021 | 267108 | | |
| | | | | | | | | | | 2022 | 267108 | | |
| | | | | | | | | | | 2023 | 267108 | | |
| | | | | | | | | | | 2024 | 267108 | | |
| 60 | 2018 | ES165 | Ristrutturazione succursale Liceo Classico "Motzo" Via Caboto - Quartu S.E. - Iscol@ - Asse II | 400.000,00 | 306.505,76 | 301.305,76 | 5.200,00 | 76,63 | 98,30 | 2017 | 6051089 | 16.173,35 | 002604 - Trasferimento RAS - ristrutturazione succursale Liceo Classico "Motzo" - Quartu S.E. -Asse II (cap.spesa 6051089) |
| | | | | | | | | | | 2018 | 6051089 | 327.929,23 | 002604 - Trasferimento RAS - ristrutturazione succursale Liceo Classico "Motzo" - Quartu S.E. -Asse II (cap.spesa 6051089) |
| | | | | | | | | | | 2018 | 6051155 | 55.897,42 | |
| | | | | | | | | | | 2019 | 6051089 | | |
| | | | | | | | | | | 2019 | 6051155 | | |
| | | | | | | | | | | 2020 | 6051089 | | |
| | | | | | | | | | | 2020 | 6051155 | | |



ELENCO SCHEDE INVESTIMENTI

| Centro di Costo | Anno | Codice | Descrizione | Quadro Economico | | | | | | Fonti di Finanziamento | | | |
|-----------------|------|--------|--|------------------|-------------|-------------|---------------|-------|-------|------------------------|------------|------------|--|
| | | | | Importo (A) | Impegni (B) | Mandati (C) | Residuo (B-C) | % B/A | % C/B | Anno | Cap. Spesa | Importo | Cap. Entrata |
| 60 | 2018 | ES165 | Ristrutturazione succursale Liceo Classico "Motzo" Via Caboto - Quartu S.E. - Iscol@ - Asse II | 400.000,00 | 306.505,76 | 301.305,76 | 5.200,00 | 76,63 | 98,30 | 2021 | 6051089 | | |
| | | | | | | | | | | 2022 | 6051089 | | |
| | | | | | | | | | | 2023 | 6051089 | | |
| | | | | | | | | | | 2024 | 6051089 | | |
| 60 | 2018 | ES166 | Liceo Classico Dettori Via Cugia Cagliari - completamento lavori di messa in sicurezza | 400.030,00 | 385.591,57 | 380.391,57 | 5.200,00 | 96,39 | 98,65 | 2017 | 6051091 | 25.238,41 | 002606 - Trasferimento RAS Liceo Classico Dettori Via Cugia -Cagliari - completamento lavori di messa in sicurezza (cap spesa 6051091) |
| | | | | | | | | | | 2018 | 6051091 | | |
| | | | | | | | | | | 2018 | 6051129 | 374.761,59 | |
| | | | | | | | | | | 2019 | 6051129 | | |
| | | | | | | | | | | 2020 | 6051129 | | |
| | | | | | | | | | | 2021 | 6051129 | | |
| | | | | | | | | | | 2022 | 6051129 | | |
| | | | | | | | | | | 2023 | 6051129 | | |
| | | | | | | | | | | 2024 | 6051129 | | |
| 60 | 2017 | ES169 | Ristrutturazione e adeguamento norme Liceo Scientifico "Pacinotti" Via Liguria a Ca-Iscol@-Asse II | 400.000,00 | 310.829,17 | 297.279,17 | 13.550,00 | 77,71 | 95,64 | 2017 | 6051088 | 16.150,71 | 002603 - Trasferimento RAS - ristrutturazione e adeguamento Liceo Scientifico "Pacinotti" Cagliari Ass II (Cap spesa 6051088) |
| | | | | | | | | | | 2018 | 6051088 | 320.000,00 | 002603 - Trasferimento RAS - ristrutturazione e adeguamento Liceo Scientifico "Pacinotti" Cagliari Ass II (Cap spesa 6051088) |
| | | | | | | | | | | 2018 | 6051156 | | |
| | | | | | | | | | | 2019 | 6051088 | 2.624,29 | 002603 - Trasferimento RAS - ristrutturazione e adeguamento Liceo Scientifico "Pacinotti" Cagliari Ass II (Cap spesa 6051088) |

Pagina 54 di 116



ELENCO SCHEDE INVESTIMENTI

| Centro di Costo | Anno | Codice | Descrizione | Quadro Economico | | | | | | Fonti di Finanziamento | | | |
|-----------------|------|---------|---|------------------|-------------|-------------|---------------|--------|-------|------------------------|------------|------------|--|
| | | | | Importo (A) | Impegni (B) | Mandati (C) | Residuo (B-C) | % B/A | % C/B | Anno | Cap. Spesa | Importo | Cap. Entrata |
| 60 | 2018 | ES172 | Lavori messa in sicurezza e adeguamento alle norme Istituto Scol. Gramsci Via Decio Mure Monserrato | 600.000,00 | 517.682,02 | 509.082,02 | 8.600,00 | 86,28 | 98,34 | 2024 | 6051101 | | |
| 60 | 2018 | ES173 | Lavori di completamen Istituto Scolastico sito in Via Don Sturzo a Quartu S.Elena "Istituto Motzo" | 600.000,00 | 525.296,22 | 514.136,56 | 11.159,66 | 87,55 | 97,88 | 2017 | 6051102 | 50.000,00 | |
| | | | | | | | | | | 2018 | 6051102 | 420.000,00 | |
| | | | | | | | | | | 2019 | 6051102 | 130.000,00 | |
| | | | | | | | | | | 2020 | 6051102 | | |
| | | | | | | | | | | 2021 | 6051102 | | |
| | | | | | | | | | | 2022 | 6051102 | | |
| | | | | | | | | | | 2023 | 6051102 | | |
| | | | | | | | | | | 2024 | 6051102 | | |
| 60 | 2018 | ES175 | Lavori di messa in sicurezza e adeguamento alle norme Istituto O. Bacaredda Caglairi | 300.000,00 | 291.519,08 | 287.487,03 | 4.032,05 | 97,17 | 98,62 | 2017 | 6051104 | 25.000,00 | |
| | | | | | | | | | | 2018 | 6051104 | 275.000,00 | |
| | | | | | | | | | | 2019 | 6051104 | | |
| | | | | | | | | | | 2020 | 6051104 | | |
| | | | | | | | | | | 2021 | 6051104 | | |
| | | | | | | | | | | 2022 | 6051104 | | |
| | | | | | | | | | | 2023 | 6051104 | | |
| | | | | | | | | | | 2024 | 6051104 | | |
| 26 | 2018 | VB035/0 | S.P. 17 - Ristrutturazione strade provinciali SP 17 Quartu S.E. - Villasimius | 416.972,53 | 416.972,53 | 416.672,83 | 299,70 | 100,00 | 99,93 | 2003 | 267108 | 416.972,53 | 000855 - Mutuo Cassa DDPP per S.P.Quartu-Villasimius (Cap.spesa n. 267108) |



ELENCO SCHEDE INVESTIMENTI

| Centro di Costo | Anno | Codice | Descrizione | Quadro Economico | | | | | | Fonti di Finanziamento | | | |
|-----------------|------|---------|---|------------------|-------------|-------------|---------------|--------|-------|------------------------|------------|------------|--------------|
| | | | | Importo (A) | Impegni (B) | Mandati (C) | Residuo (B-C) | % B/A | % C/B | Anno | Cap. Spesa | Importo | Cap. Entrata |
| 26 | 2018 | VB035/0 | S.P. 17 - Ristrutturazione strade provinciali SP 17 Quartu S.E. - Villasimius | 416.972,53 | 416.972,53 | 416.672,83 | 299,70 | 100,00 | 99,93 | 2015 | 267108 | | |
| | | | | | | | | | | 2016 | 267108 | | |
| | | | | | | | | | | 2017 | 267108 | | |
| | | | | | | | | | | 2018 | 267108 | | |
| | | | | | | | | | | 2018 | 2651060 | | |
| | | | | | | | | | | 2019 | 267108 | | |
| | | | | | | | | | | 2019 | 2651060 | | |
| | | | | | | | | | | 2020 | 267108 | | |
| | | | | | | | | | | 2020 | 2651060 | | |
| | | | | | | | | | | 2021 | 267108 | | |
| | | | | | | | | | | 2021 | 2651060 | | |
| | | | | | | | | | | 2022 | 267108 | | |
| | | | | | | | | | | 2022 | 2651060 | | |
| | | | | | | | | | | 2023 | 267108 | | |
| | | | | | | | | | | 2023 | 2651060 | | |
| | | | | | | | | | | 2024 | 267108 | | |
| | | | | | | | | | | 2024 | 2651060 | | |
| 26 | 2018 | VB035/A | SP 17 - Opere di sostegno e opere idrauliche - Manutenzione straordinaria e messa in sicurezza. | 660.272,75 | 660.272,75 | 575.150,22 | 85.122,53 | 100,00 | 87,11 | 2003 | 267108 | | |
| | | | | | | | | | | 2015 | 267108 | | |
| | | | | | | | | | | 2016 | 267108 | | |
| | | | | | | | | | | 2017 | 267108 | | |
| | | | | | | | | | | 2017 | 2651060 | 400.000,00 | |
| | | | | | | | | | | 2018 | 2651060 | 260.272,75 | |



ELENCO SCHEDE INVESTIMENTI

| Centro di Costo | Anno | Codice | Descrizione | Quadro Economico | | | | | | Fonti di Finanziamento | | | |
|-----------------|------|---------|---|------------------|--------------|--------------|---------------|--------|-------|------------------------|------------|------------|---|
| | | | | Importo (A) | Impegni (B) | Mandati (C) | Residuo (B-C) | % B/A | % C/B | Anno | Cap. Spesa | Importo | Cap. Entrata |
| 26 | 2018 | VB035/A | SP 17 - Opere di sostegno e opere idrauliche - Manutenzione straordinaria e messa in sicurezza. | 660.272,75 | 660.272,75 | 575.150,22 | 85.122,53 | 100,00 | 87,11 | 2019 | 2651060 | | |
| | | | | | | | | | | 2020 | 2651060 | | |
| | | | | | | | | | | 2021 | 2651060 | | |
| | | | | | | | | | | 2022 | 2651060 | | |
| | | | | | | | | | | 2023 | 2651060 | | |
| | | | | | | | | | | 2024 | 2651060 | | |
| 26 | 2018 | VB056 | Capoterra - Circonvallazione - Lavori di completamento. | 1.500.000,00 | 1.500.000,00 | 1.224.192,97 | 275.807,03 | 100,00 | 81,61 | 2008 | 268132 | 900.000,00 | Avanzo - Finanziamento Investimenti (vincolato e non vincolato) |
| | | | | | | | | | | 2015 | 268132 | | |
| | | | | | | | | | | 2016 | 268132 | | |
| | | | | | | | | | | 2017 | 268132 | | |
| | | | | | | | | | | 2018 | 268132 | | |
| | | | | | | | | | | 2018 | 2651101 | 600.000,00 | |
| | | | | | | | | | | 2019 | 268132 | | |
| | | | | | | | | | | 2019 | 2651101 | | |
| | | | | | | | | | | 2020 | 268132 | | |
| | | | | | | | | | | 2020 | 2651101 | | |
| | | | | | | | | | | 2021 | 268132 | | |
| | | | | | | | | | | 2021 | 2651101 | | |
| | | | | | | | | | | 2022 | 268132 | | |
| | | | | | | | | | | 2022 | 2651101 | | |
| | | | | | | | | | | 2023 | 268132 | | |
| | | | | | | | | | | 2023 | 2651101 | | |
| | | | | | | | | | | 2024 | 268132 | | |



ELENCO SCHEDE INVESTIMENTI

| Centro di Costo | Anno | Codice | Descrizione | Quadro Economico | | | | | | Fonti di Finanziamento | | | |
|-----------------|------|--------|---|------------------|--------------|--------------|---------------|--------|-------|------------------------|------------|--------------|---|
| | | | | Importo (A) | Impegni (B) | Mandati (C) | Residuo (B-C) | % B/A | % C/B | Anno | Cap. Spesa | Importo | Cap. Entrata |
| 26 | 2018 | VB056 | Capoterra - Circonvallazione - Lavori di completamento. | 1.500.000,00 | 1.500.000,00 | 1.224.192,97 | 275.807,03 | 100,00 | 81,61 | 2024 | 2651101 | | |
| | | | | | | | | | | 2025 | 268132 | | |
| 26 | 2018 | VB071 | S.P. 4 - Lavori di adeguamento innesti. | 300.000,00 | 300.000,00 | 285.550,46 | 14.449,54 | 100,00 | 95,18 | 2010 | 2651012 | 200.000,00 | Avanzo - Finanziamento Investimenti (vincolato e non vincolato) |
| | | | | | | | | | | 2010 | 2651015 | 100.000,00 | Avanzo - Finanziamento Investimenti (vincolato e non vincolato) |
| | | | | | | | | | | 2015 | 2651012 | | |
| | | | | | | | | | | 2015 | 2651015 | | |
| | | | | | | | | | | 2016 | 2651012 | | |
| | | | | | | | | | | 2016 | 2651015 | | |
| | | | | | | | | | | 2017 | 2651012 | | |
| | | | | | | | | | | 2017 | 2651015 | | |
| | | | | | | | | | | 2018 | 2651012 | | |
| | | | | | | | | | | 2018 | 2651015 | | |
| | | | | | | | | | | 2019 | 2651012 | | |
| | | | | | | | | | | 2019 | 2651015 | | |
| | | | | | | | | | | 2020 | 2651015 | | |
| | | | | | | | | | | 2021 | 2651015 | | |
| | | | | | | | | | | 2022 | 2651015 | | |
| | | | | | | | | | | 2023 | 2651015 | | |
| | | | | | | | | | | 2024 | 2651015 | | |
| 14 | 2019 | EP046 | Risanamento Biblioteca "E.Lussu" nel Parco di Monte Claro | 100.000,00 | 100.000,00 | 13.054,00 | 86.946,00 | 100,00 | 13,05 | 2017 | 1451072 | 100.000,00 | |
| | | | | | | | | | | 2018 | 1451072 | | |
| | | | | | | | | | | 2019 | 1451072 | | |
| | | | | | | | | | | 2020 | 1451072 | | |
| | | | | | | | | | | 2021 | 1451072 | | |
| | | | | | | | | | | 2022 | 1451072 | | |
| | | | | | | | | | | 2023 | 1451072 | | |
| | | | | | | | | | | 2024 | 1451072 | | |
| 14 | 2019 | EP048 | Messa in sicurezza Edificio di Via Cadello a Cagliari | 1.529.926,67 | 1.529.926,67 | 1.477.710,88 | 52.215,79 | 100,00 | 96,59 | 2017 | 1451074 | 79.926,67 | |
| | | | | | | | | | | 2018 | 1451074 | 1.450.000,00 | |
| | | | | | | | | | | 2019 | 1451074 | | |



ELENCO SCHEDE INVESTIMENTI

| Centro di Costo | Anno | Codice | Descrizione | Quadro Economico | | | | | | Fonti di Finanziamento | | | |
|-----------------|------|--------|--|------------------|--------------|--------------|---------------|--------|-------|------------------------|------------|------------|--------------|
| | | | | Importo (A) | Impegni (B) | Mandati (C) | Residuo (B-C) | % B/A | % C/B | Anno | Cap. Spesa | Importo | Cap. Entrata |
| 14 | 2019 | EP048 | Messa in sicurezza Edificio di Via Cadello a Cagliari | 1.529.926,67 | 1.529.926,67 | 1.477.710,88 | 52.215,79 | 100,00 | 96,59 | 2020 | 1451074 | | |
| | | | | | | | | | | 2021 | 1451074 | | |
| | | | | | | | | | | 2022 | 1451074 | | |
| | | | | | | | | | | 2023 | 1451074 | | |
| | | | | | | | | | | 2024 | 1451074 | | |
| 14 | 2019 | EP051 | Adeguamento alle norme e ristrutturazione Edificio di Viale Ciusa | 200.000,00 | 161.995,15 | 158.997,61 | 2.997,54 | 81,00 | 98,15 | 2017 | 1451078 | 35.000,00 | |
| | | | | | | | | | | 2018 | 1451078 | 165.000,00 | |
| | | | | | | | | | | 2019 | 1451078 | | |
| | | | | | | | | | | 2020 | 1451078 | | |
| | | | | | | | | | | 2021 | 1451078 | | |
| | | | | | | | | | | 2022 | 1451078 | | |
| | | | | | | | | | | 2023 | 1451078 | | |
| | | | | | | | | | | 2024 | 1451078 | | |
| 14 | 2019 | EP052 | Impianti di climatizzazione Via Giudice Guglielmo | 95.514,11 | 95.514,11 | 93.230,06 | 2.284,05 | 100,00 | 97,61 | 2018 | 1451087 | 150.000,00 | |
| | | | | | | | | | | 2019 | 1451087 | | |
| | | | | | | | | | | 2020 | 1451087 | | |
| | | | | | | | | | | 2021 | 1451087 | | |
| | | | | | | | | | | 2022 | 1451087 | | |
| | | | | | | | | | | 2023 | 1451087 | | |
| | | | | | | | | | | 2024 | 1451087 | | |
| 60 | 2019 | ES174 | Lavor messa in sicurezza e adegua alle norme Istit Scol via Cesare Cabras -Monse-Ist.Dionigi Scano | 838.130,04 | 838.130,04 | 816.969,06 | 21.160,98 | 100,00 | 97,48 | 2017 | 6051103 | 70.000,00 | |
| | | | | | | | | | | 2018 | 6051103 | 700.000,00 | |
| | | | | | | | | | | 2019 | 6051103 | 130.000,00 | |
| | | | | | | | | | | 2020 | 6051103 | | |



ELENCO SCHEDE INVESTIMENTI

| Centro di Costo | Anno | Codice | Descrizione | Quadro Economico | | | | | | Fonti di Finanziamento | | | |
|-----------------|------|--------|---|------------------|-------------|-------------|---------------|--------|-------|------------------------|------------|------------|--------------|
| | | | | Importo (A) | Impegni (B) | Mandati (C) | Residuo (B-C) | % B/A | % C/B | Anno | Cap. Spesa | Importo | Cap. Entrata |
| 60 | 2019 | ES174 | Lavor messa in sicurezza e adegua alle norme Istit Scol via Cesare Cabras -Monse-Ist.Dionigi Scano | 838.130,04 | 838.130,04 | 816.969,06 | 21.160,98 | 100,00 | 97,48 | 2021 | 6051103 | | |
| | | | | | | | | | | 2022 | 6051103 | | |
| | | | | | | | | | | 2023 | 6051103 | | |
| | | | | | | | | | | 2024 | 6051103 | | |
| 60 | 2019 | ES176 | Lavori messa in sicurez e adeguamento norme Ist.ScolastVia Cesare Cabras CA Istituto Besta 1 | 300.000,00 | 223.405,36 | 216.657,93 | 6.747,43 | 74,47 | 96,98 | 2017 | 6051105 | 35.000,00 | |
| | | | | | | | | | | 2018 | 6051105 | 265.000,00 | |
| | | | | | | | | | | 2019 | 6051105 | | |
| | | | | | | | | | | 2020 | 6051105 | | |
| | | | | | | | | | | 2021 | 6051105 | | |
| | | | | | | | | | | 2022 | 6051105 | | |
| | | | | | | | | | | 2023 | 6051105 | | |
| | | | | | | | | | | 2024 | 6051105 | | |
| 60 | 2019 | ES177 | Lavori di messa in sicurezza e adeguam alle norme Istit Scol Via Sulcitana a Elmas Ist.Duca Abruzzi | 500.000,00 | 445.204,66 | 436.667,68 | 8.536,98 | 89,04 | 98,08 | 2017 | 6051106 | 35.000,00 | |
| | | | | | | | | | | 2018 | 6051106 | 465.000,00 | |
| | | | | | | | | | | 2019 | 6051106 | | |
| | | | | | | | | | | 2020 | 6051106 | | |
| | | | | | | | | | | 2021 | 6051106 | | |
| | | | | | | | | | | 2022 | 6051106 | | |



ELENCO SCHEDE INVESTIMENTI

| Centro di Costo | Anno | Codice | Descrizione | Quadro Economico | | | | | | Fonti di Finanziamento | | | |
|-----------------|------|--------|---|------------------|-------------|-------------|---------------|--------|--------|------------------------|------------|------------|---|
| | | | | Importo (A) | Impegni (B) | Mandati (C) | Residuo (B-C) | % B/A | % C/B | Anno | Cap. Spesa | Importo | Cap. Entrata |
| 60 | 2019 | ES177 | Lavori di messa in sicurezza e adeguam alle norme Istit Scol Via Sulcitana a Elmas Ist.Duca Abruzzi | 500.000,00 | 445.204,66 | 436.667,68 | 8.536,98 | 89,04 | 98,08 | 2023 | 6051106 | | |
| | | | | | | | | | | 2024 | 6051106 | | |
| 60 | 2019 | ES178 | Lavori messa in sicurez e adeguamento norme Ist.Scol - Via Sulcis CA Ist. Grazia Deledda | 500.000,00 | 459.511,77 | 459.502,73 | 9,04 | 91,90 | 100,00 | 2017 | 6051107 | 35.000,00 | |
| | | | | | | | | | | 2018 | 6051107 | 465.000,00 | |
| | | | | | | | | | | 2019 | 6051107 | | |
| | | | | | | | | | | 2020 | 6051107 | | |
| | | | | | | | | | | 2021 | 6051107 | | |
| | | | | | | | | | | 2022 | 6051107 | | |
| | | | | | | | | | | 2023 | 6051107 | | |
| | | | | | | | | | | 2024 | 6051107 | | |
| 60 | 2019 | ES183 | Lavori di messa in sicurezza e adeguamento alle norme ITC Mattei Via Ugo Foscolo Decimomannu | 139.396,94 | 139.396,94 | 138.829,83 | 567,11 | 100,00 | 99,59 | 2017 | 6051113 | | 002616 - Trasferimento Presidenza Consiglio dei Ministri Del. CIPE 26/2016 per interventi di manutenzione straordinaria I.T. C. Mattei Decimomannu (capitolo spesa 6051113) |
| | | | | | | | | | | 2018 | 6051113 | 135.000,00 | 002616 - Trasferimento Presidenza Consiglio dei Ministri Del. CIPE 26/2016 per interventi di manutenzione straordinaria I.T. C. Mattei Decimomannu (capitolo spesa 6051113,6051119) |
| | | | | | | | | | | 2018 | 6051119 | 15.000,00 | |
| | | | | | | | | | | 2019 | 6051113 | | |
| | | | | | | | | | | 2019 | 6051119 | | |



ELENCO SCHEDE INVESTIMENTI

| Centro di Costo | Anno | Codice | Descrizione | Quadro Economico | | | | | | Fonti di Finanziamento | | | |
|-----------------|------|--------|--|------------------|-------------|-------------|---------------|--------|-------|------------------------|------------|------------|--------------|
| | | | | Importo (A) | Impegni (B) | Mandati (C) | Residuo (B-C) | % B/A | % C/B | Anno | Cap. Spesa | Importo | Cap. Entrata |
| 60 | 2019 | ES183 | Lavori di messa in sicurezza e adeguamento alle norme ITC Mattei Via Ugo Foscolo Decimomannu | 139.396,94 | 139.396,94 | 138.829,83 | 567,11 | 100,00 | 99,59 | 2020 | 6051113 | | |
| | | | | | | | | | | 2020 | 6051119 | | |
| | | | | | | | | | | 2021 | 6051119 | | |
| | | | | | | | | | | 2022 | 6051119 | | |
| | | | | | | | | | | 2023 | 6051119 | | |
| | | | | | | | | | | 2024 | 6051119 | | |
| 60 | 2019 | ES186 | Adeguamento impianti antincendio Edifici Scolastici | 608.437,76 | 608.437,76 | 566.494,72 | 41.943,04 | 100,00 | 93,11 | 2017 | 6051110 | 272.437,76 | |
| | | | | | | | | | | 2018 | 6051110 | 336.000,00 | |
| | | | | | | | | | | 2019 | 6051110 | | |
| | | | | | | | | | | 2020 | 6051110 | | |
| | | | | | | | | | | 2021 | 6051110 | | |
| | | | | | | | | | | 2022 | 6051110 | | |
| | | | | | | | | | | 2023 | 6051110 | | |
| | | | | | | | | | | 2024 | 6051110 | | |
| 60 | 2019 | ES194 | Impianti istituti scolastici | 500.000,00 | 500.000,00 | 487.611,92 | 12.388,08 | 100,00 | 97,52 | 2018 | 6051123 | 500.000,00 | |
| | | | | | | | | | | 2019 | 6051123 | | |
| | | | | | | | | | | 2020 | 6051123 | | |
| | | | | | | | | | | 2021 | 6051123 | | |
| | | | | | | | | | | 2022 | 6051123 | | |
| | | | | | | | | | | 2023 | 6051123 | | |
| | | | | | | | | | | 2024 | 6051123 | | |
| | | | | | | | | | | | | | |
| 26 | 2016 | VB119 | S.P. 9 Sestu - Ussana - Lavori di manutenzione straordinaria. | 300.000,00 | 298.266,47 | 291.502,11 | 6.764,36 | 99,42 | 97,73 | 2009 | 267135 | 62.818,29 | |
| | | | | | | | | | | 2015 | 267135 | | |
| | | | | | | | | | | 2016 | 267135 | | |
| | | | | | | | | | | 2017 | 267135 | | |
| | | | | | | | | | | 2018 | 267135 | | |
| | | | | | | | | | | | | | |



ELENCO SCHEDE INVESTIMENTI

| Centro di Costo | Anno | Codice | Descrizione | Quadro Economico | | | | | | Fonti di Finanziamento | | | |
|-----------------|------|---------|--|------------------|-------------|-------------|---------------|--------|--------|------------------------|------------|---|--------------|
| | | | | Importo (A) | Impegni (B) | Mandati (C) | Residuo (B-C) | % B/A | % C/B | Anno | Cap. Spesa | Importo | Cap. Entrata |
| 26 | 2016 | VB119 | S.P. 9 Sestu - Ussana - Lavori di manutenzione straordinaria. | 300.000,00 | 298.266,47 | 291.502,11 | 6.764,36 | 99,42 | 97,73 | 2019 | 267135 | 237.181,71 | |
| | | | | | | | | | | 2019 | 2651119 | | |
| | | | | | | | | | | 2020 | 267135 | | |
| | | | | | | | | | | 2020 | 2651119 | | |
| | | | | | | | | | | 2021 | 267135 | | |
| | | | | | | | | | | 2021 | 2651119 | | |
| | | | | | | | | | | 2022 | 267135 | | |
| | | | | | | | | | | 2022 | 2651119 | | |
| | | | | | | | | | | 2023 | 267135 | | |
| | | | | | | | | | | 2023 | 2651119 | | |
| | | | | | | | | | | 2024 | 267135 | | |
| | | | | | | | | | | 2024 | 2651119 | | |
| 26 | 2019 | VB122/A | Lavori di messa in sicurezza S.P. 2 | 400.000,00 | 400.000,00 | 307.106,65 | 92.893,35 | 100,00 | 76,78 | 2018 | 2651122 | 400.000,00 | |
| | | | | | | | | | | 2019 | 2651122 | | |
| | | | | | | | | | | 2020 | 2651122 | | |
| | | | | | | | | | | 2021 | 2651122 | | |
| | | | | | | | | | | 2022 | 2651122 | | |
| | | | | | | | | | | 2023 | 2651122 | | |
| | | | | | | | | | | 2024 | 2651122 | | |
| | | | | | | | | | | 2024 | 2651119 | | |
| 60 | 2021 | ES170 | Completamento Auditorium del Conservatorio di Cagliari Pierluigi da Palestrina | 146.044,93 | 146.044,93 | 146.044,92 | ,01 | 100,00 | 100,00 | 2017 | 6051096 | 002609 - Trasferimento RAS-Completamento Autitorium Conservatorio-CA. P.L.da Palestrina (Cap spesa 6051096) | |
| | | | | | | | | | | 2018 | 6051096 | | |
| | | | | | | | | | | 2019 | 6051096 | | |
| | | | | | | | | | | 2020 | 6051096 | | |
| | | | | | | | | | | 2021 | 6051096 | | |
| | | | | | | | | | | 2021 | 6051096 | | |



ELENCO SCHEDE INVESTIMENTI

| Centro di Costo | Anno | Codice | Descrizione | Quadro Economico | | | | | | Fonti di Finanziamento | | | | |
|-----------------|------|---------|--|------------------|-------------|-------------|---------------|--------|--------|------------------------|------------|------------|--------------|--|
| | | | | Importo (A) | Impegni (B) | Mandati (C) | Residuo (B-C) | % B/A | % C/B | Anno | Cap. Spesa | Importo | Cap. Entrata | |
| 60 | 2021 | ES170 | Completamento Auditorium del Conservatorio di Cagliari Pierluigi da Palestrina | 146.044,93 | 146.044,93 | 146.044,92 | ,01 | 100,00 | 100,00 | 2022 | 6051096 | | | |
| | | | | | | | | | | 2023 | 6051096 | | | |
| | | | | | | | | | | 2024 | 6051096 | | | |
| 25 | 2021 | TR06 | Realizzazione area di scambio e adeguamento funzionale fermata metro Caracalla | 750.000,00 | 750.000,00 | 30,00 | 749.970,00 | 100,00 | | 2021 | 255128 | 750.000,00 | | |
| | | | | | | | | | | 2022 | 255128 | | | |
| | | | | | | | | | | 2023 | 255128 | | | |
| | | | | | | | | | | 2024 | 255128 | | | |
| 26 | 2021 | VB109-B | Manut straord. e messa in sicurezza rete viaria intercomunale - Zona Ovest 2^ STRALCIO | 175.000,00 | 175.000,00 | 170.847,92 | 4.152,08 | 100,00 | 97,63 | 2021 | 2651109 | 175.000,00 | | |
| | | | | | | | | | | 2022 | 2651109 | | | |
| | | | | | | | | | | 2023 | 2651109 | | | |
| | | | | | | | | | | 2024 | 2651109 | | | |
| 14 | 2022 | EP047-A | Messa in sicurezza e riqualificazione Palazzo Regio di Cagliari | 546.950,14 | 546.950,14 | 474.226,67 | 72.723,47 | 100,00 | 86,70 | 2017 | 1451073 | 16.950,14 | | |
| | | | | | | | | | | 2018 | 1451073 | | | |
| | | | | | | | | | | 2019 | 1451073 | | | |
| | | | | | | | | | | 2020 | 1451073 | | | |
| | | | | | | | | | | 2021 | 1451073 | | | |
| | | | | | | | | | | 2022 | 1451073 | 450.000,00 | | |
| | | | | | | | | | | 2022 | 1451200 | | | |
| | | | | | | | | | | 2023 | 1451073 | | | |
| | | | | | | | | | | 2023 | 1451200 | | | |
| | | | | | | | | | | 2024 | 1451073 | | | |
| | | | | | | | | | | | | 80.000,00 | | |
| | | | | | | | | | | | | | | |
| | | | | | | | | | | | | | | |
| | | | | | | | | | | | | | | |
| | | | | | | | | | | | | | | |



ELENCO SCHEDE INVESTIMENTI

| Centro di Costo | Anno | Codice | Descrizione | Quadro Economico | | | | | | Fonti di Finanziamento | | | |
|-----------------|------|---------|--|------------------|--------------|-------------|---------------|--------|-------|------------------------|------------|--------------|--------------|
| | | | | Importo (A) | Impegni (B) | Mandati (C) | Residuo (B-C) | % B/A | % C/B | Anno | Cap. Spesa | Importo | Cap. Entrata |
| 14 | 2022 | EP047-A | Messa in sicurezza e riqualificazione Palazzo Regio di Cagliari | 546.950,14 | 546.950,14 | 474.226,67 | 72.723,47 | 100,00 | 86,70 | 2024 | 1451200 | | |
| 14 | 2022 | EP053 | Adeguamento normativo e manutenzione foresteria Palazzo Regio | 200.000,00 | 200.000,00 | 163.847,65 | 36.152,35 | 100,00 | 81,92 | 2018 | 1451086 | 200.000,00 | |
| | | | | | | | | | | 2019 | 1451086 | | |
| | | | | | | | | | | 2020 | 1451086 | | |
| | | | | | | | | | | 2021 | 1451086 | | |
| | | | | | | | | | | 2022 | 1451086 | | |
| | | | | | | | | | | 2023 | 1451086 | | |
| | | | | | | | | | | 2024 | 1451086 | | |
| 14 | 2022 | EP056 | Interventi di manutenzione straordinaria (OG1) edifici patrimonio | 535.000,00 | 535.000,00 | 505.107,35 | 29.892,65 | 100,00 | 94,41 | 2021 | 1451192 | 450.000,00 | |
| | | | | | | | | | | 2022 | 1451192 | | |
| | | | | | | | | | | 2023 | 1451186 | 85.000,00 | |
| | | | | | | | | | | 2023 | 1451192 | | |
| | | | | | | | | | | 2024 | 1451186 | | |
| | | | | | | | | | | 2024 | 1451192 | | |
| 14 | 822 | EP057 | Interventi di manutenzione straordinaria (OG11) edifici patrimonio | 300.000,00 | 300.000,00 | 293.288,28 | 6.711,72 | 100,00 | 97,76 | 2021 | 1451192 | 250.000,00 | |
| | | | | | | | | | | 2022 | 1451192 | | |
| | | | | | | | | | | 2023 | 1451192 | | |
| | | | | | | | | | | 2024 | 146113 | 50.000,00 | |
| | | | | | | | | | | 2024 | 1451192 | | |
| 14 | 2022 | EP71 | Manutenzione Straordinaria - Accordo Quadro OG1 Patrimonio | 450.000,00 | 450.000,00 | | 450.000,00 | 100,00 | | 2022 | 1451196 | 450.000,00 | |
| | | | | | | | | | | 2023 | 1451196 | | |
| | | | | | | | | | | 2024 | 1451196 | | |
| 60 | 2022 | ES182-C | Lavori di completamento del 1^, 2^ e 3^ piano dell'Edificio A.Riva di Piazza Garibaldi in Cagliari | 2.800.000,00 | 2.800.000,00 | 56.980,95 | 2.743.019,05 | 100,00 | 2,04 | 2016 | 6051087 | 51.822,76 | |
| | | | | | | | | | | 2016 | 6051095 | | |
| | | | | | | | | | | 2017 | 6051112 | 1.400.000,00 | |



ELENCO SCHEDE INVESTIMENTI

| Centro di Costo | Anno | Codice | Descrizione | Quadro Economico | | | | | | Fonti di Finanziamento | | | | |
|-----------------|---------|---------|--|------------------|--------------|-------------|---------------|--------|-------|------------------------|------------|---------|--------------|--------------|
| | | | | Importo (A) | Impegni (B) | Mandati (C) | Residuo (B-C) | % B/A | % C/B | Anno | Cap. Spesa | Importo | Cap. Entrata | |
| 60 | 2022 | ES182-C | Lavori di completamento del 1^, 2^ e 3^ piano dell'Edificio A.Riva di Piazza Garibaldi in Cagliari | 2.800.000,00 | 2.800.000,00 | 56.980,95 | 2.743.019,05 | 100,00 | 2,04 | 2021 | 6051087 | | | |
| | | | | | | | | | | 2021 | 6051095 | | | |
| | | | | | | | | | | 2021 | 6051112 | | | |
| | | | | | | | | | | 2022 | 6051087 | | | |
| | | | | | | | | | | 2022 | 6051095 | | | |
| | | | | | | | | | | 2022 | 6051112 | | | |
| | | | | | | | | | | 2022 | 6051206 | | | 200.000,00 |
| | | | | | | | | | | 2023 | 6051087 | | | |
| | | | | | | | | | | 2023 | 6051112 | | | |
| | | | | | | | | | | 2023 | 6051206 | | | |
| | | | | | | | | | | 2023 | 6051219 | | | 1.148.177,24 |
| | | | | | | | | | | 2024 | 6051112 | | | |
| | | | | | | | | | | 2024 | 6051206 | | | |
| | | | | | | | | | | 2024 | 6051219 | | | |
| | | | | | | | | | | 60 | 2022 | | | ES200 |
| 2019 | 6051131 | | | | | | | | | | | | | |
| 2020 | 6051131 | | | | | | | | | | | | | |
| 2021 | 6051131 | | | | | | | | | | | | | |
| 2022 | 6051131 | | | | | | | | | | | | | |
| 2023 | 6051131 | | | | | | | | | | | | | |



ELENCO SCHEDE INVESTIMENTI

| Centro di Costo | Anno | Codice | Descrizione | Quadro Economico | | | | | | Fonti di Finanziamento | | | |
|-----------------|------|--------|---|------------------|--------------|-------------|---------------|--------|-------|------------------------|------------|--------------|--------------|
| | | | | Importo (A) | Impegni (B) | Mandati (C) | Residuo (B-C) | % B/A | % C/B | Anno | Cap. Spesa | Importo | Cap. Entrata |
| 60 | 2022 | ES200 | ISTITUTO GIUA ASSEMINI - IMPIANTI SPORTIVI | 250.000,00 | 250.000,00 | 239.236,06 | 10.763,94 | 100,00 | 95,69 | 2024 | 6051131 | | |
| 60 | 2022 | ES206 | Ristrutturazione della sede del Convitto Nazionale di Cagliari sede di Via Manno | 2.840.770,79 | 2.840.770,79 | 629.468,19 | 2.211.302,60 | 100,00 | 22,16 | 2017 | 6051111 | | |
| | | | | | | | | | | 2018 | 6051111 | | |
| | | | | | | | | | | 2019 | 6051111 | | |
| | | | | | | | | | | 2020 | 6051111 | | |
| | | | | | | | | | | 2020 | 6051118 | | |
| | | | | | | | | | | 2021 | 6051111 | 1.440.000,00 | |
| | | | | | | | | | | 2021 | 6051118 | 160.000,00 | |
| | | | | | | | | | | 2021 | 6051140 | | |
| | | | | | | | | | | 2022 | 6051111 | | |
| | | | | | | | | | | 2022 | 6051118 | | |
| | | | | | | | | | | 2022 | 6051140 | 620.385,40 | |
| | | | | | | | | | | 2023 | 6051111 | | |
| | | | | | | | | | | 2023 | 6051118 | | |
| | | | | | | | | | | 2023 | 6051140 | 620.385,39 | |
| | | | | | | | | | | 2024 | 6051111 | | |
| | | | | | | | | | | 2024 | 6051118 | | |
| | | | | | | | | | | 2024 | 6051140 | | |
| 60 | 2022 | ES230 | Manutenzione straordinaria serbatoi presso Istituti Scolastici di competenza della CMDCA finanziato | 1.238.775,00 | 1.238.775,00 | 649.668,17 | 589.106,83 | 100,00 | 52,44 | 2021 | 6051159 | 1.238.775,00 | |
| | | | | | | | | | | 2022 | 6051159 | | |
| | | | | | | | | | | 2023 | 6051159 | | |
| | | | | | | | | | | 2024 | 6051159 | | |
| 60 | 2022 | ES231 | Interventi di messa in sicurezza solai Istituto scolastico Siotto V.le Trento finanziato con avanzo | 200.000,00 | 200.000,00 | 192.009,00 | 7.991,00 | 100,00 | 96,00 | 2021 | 6051180 | 200.000,00 | |
| | | | | | | | | | | 2022 | 6051180 | | |



ELENCO SCHEDE INVESTIMENTI

| Centro di Costo | Anno | Codice | Descrizione | Quadro Economico | | | | | | Fonti di Finanziamento | | | |
|-----------------|------|--------|---|------------------|-------------|-------------|---------------|--------|-------|------------------------|------------|------------|--------------|
| | | | | Importo (A) | Impegni (B) | Mandati (C) | Residuo (B-C) | % B/A | % C/B | Anno | Cap. Spesa | Importo | Cap. Entrata |
| 60 | 2022 | ES231 | Interventi di messa in sicurezza solai Istituto scolastico Siotto V.le Trento finanziato con avanzo | 200.000,00 | 200.000,00 | 192.009,00 | 7.991,00 | 100,00 | 96,00 | 2023 | 6051180 | | |
| | | | | | | | | | | 2024 | 6051180 | | |
| 60 | 2022 | ES232 | Interrventi di manutenzione straordinaria (OG1)edifici scolastici (accordo quadro) | 450.000,00 | 450.000,00 | 402.742,13 | 47.257,87 | 100,00 | 89,50 | 2021 | 6051191 | 450.000,00 | |
| | | | | | | | | | | 2022 | 6051191 | | |
| | | | | | | | | | | 2023 | 6051191 | | |
| | | | | | | | | | | 2024 | 6051191 | | |
| 60 | 2024 | ES234 | Interventi di adeguamento funzionale degli spazi ed aule didattiche emergenza COVID-19 int. n. 1 | 500.000,00 | 500.000,00 | 439.439,00 | 60.561,00 | 100,00 | 87,89 | 2021 | 6051192 | 500.000,00 | |
| | | | | | | | | | | 2022 | 6051192 | | |
| | | | | | | | | | | 2023 | 6051192 | | |
| | | | | | | | | | | 2024 | 6051192 | | |
| 60 | 2022 | ES235 | Interventi di verifica, revisione, sostituzione estintori degli istituti scolastici | 140.000,00 | 140.000,00 | 119.898,74 | 20.101,26 | 100,00 | 85,64 | 2021 | 6051097 | 140.000,00 | |
| | | | | | | | | | | 2022 | 6051097 | | |
| | | | | | | | | | | 2023 | 6051097 | | |
| | | | | | | | | | | 2024 | 6051097 | | |
| 60 | 2021 | ES237 | Interrventi di manutenzione straordinaria (OG11)edifici scolastici (accordo quadro) | 250.000,00 | 250.000,00 | 243.142,61 | 6.857,39 | 100,00 | 97,26 | 2021 | 6051191 | 250.000,00 | |
| | | | | | | | | | | 2022 | 6051191 | | |
| | | | | | | | | | | 2023 | 6051191 | | |
| | | | | | | | | | | 2024 | 6051191 | | |
| 60 | 2022 | ES239 | Interventi di adeguamento funzionale degli spazi ed aule didattiche emergenza COVID-19 int. n. 2 | 500.000,00 | 500.000,00 | 489.502,49 | 10.497,51 | 100,00 | 97,90 | 2021 | 6051192 | 500.000,00 | |
| | | | | | | | | | | 2022 | 6051192 | | |
| | | | | | | | | | | 2023 | 6051192 | | |
| | | | | | | | | | | 2024 | 6051192 | | |



ELENCO SCHEDE INVESTIMENTI

| Centro di Costo | Anno | Codice | Descrizione | Quadro Economico | | | | | | Fonti di Finanziamento | | | |
|-----------------|------|--------|---|------------------|--------------|-------------|---------------|--------|-------|------------------------|------------|------------|--|
| | | | | Importo (A) | Impegni (B) | Mandati (C) | Residuo (B-C) | % B/A | % C/B | Anno | Cap. Spesa | Importo | Cap. Entrata |
| 35 | 2022 | PC001 | Realizzazione infrastrutture per monitoraggio territorio | 255.390,00 | 255.390,00 | 110.116,74 | 145.273,26 | 100,00 | 43,12 | 2022 | 3551022 | 255.390,00 | |
| | | | | | | | | | | 2023 | 3551022 | | |
| | | | | | | | | | | 2024 | 3551022 | | |
| 29 | 2022 | PIAN04 | Interventi Canale riva est S. Gilla | 1.500.000,00 | 1.500.000,00 | 279.881,65 | 1.220.118,35 | 100,00 | 18,66 | 2019 | 295127 | 300.000,00 | 002660 - Trasferimento RAS FSC per Interventi Canale Est S. Gilla (capitolo spesa capitolo 295127) 002660 - Trasferimento RAS FSC per Interventi Canale Est S. Gilla (capitolo spesa capitolo 295127) 002660 - Trasferimento RAS FSC per Interventi Canale Est S. Gilla (capitolo spesa capitolo 295127) |
| | | | | | | | | | | 2020 | 295127 | 500.000,00 | |
| | | | | | | | | | | 2021 | 295127 | 700.000,00 | |
| | | | | | | | | | | 2022 | 295127 | | |
| | | | | | | | | | | 2023 | 295127 | | |
| | | | | | | | | | | 2024 | 295127 | | |
| | | | | | | | | | | | | | |
| 32 | 2022 | PIAN05 | Eradicazione specie vegetali alloctone Laguna di S. Gilla | 481.779,88 | 555.595,55 | 406.502,88 | 149.092,67 | 115,32 | 73,17 | 2019 | 3205030 | 6.000,00 | |
| | | | | | | | | | | 2019 | 3205051 | 26.000,00 | |
| | | | | | | | | | | 2020 | 3205030 | 13.500,00 | |
| | | | | | | | | | | 2020 | 3205051 | 58.500,00 | |
| | | | | | | | | | | 2021 | 325107 | 297.379,88 | |
| | | | | | | | | | | 2021 | 3205030 | 10.500,00 | |
| | | | | | | | | | | 2021 | 3205051 | 45.500,00 | |
| | | | | | | | | | | 2022 | 325107 | 24.400,00 | |
| | | | | | | | | | | 2023 | 325107 | | |
| | | | | | | | | | | 2024 | 325107 | | |
| 29 | 2022 | PIAN10 | Intervento di riforestazione Urbana Zona S. Paolo Cagliari | 461.000,00 | 461.000,00 | 281.639,17 | 179.360,83 | 100,00 | 61,09 | 2021 | 295130 | 33.696,76 | |
| | | | | | | | | | | 2022 | 295130 | 427.303,24 | |
| | | | | | | | | | | 2023 | 295130 | | |
| | | | | | | | | | | 2024 | 295130 | | |
| 29 | 2022 | PIAN11 | Realizzazione intervento di riforestazione località "Cortexandra" Comune di Sestu | 500.000,00 | 500.000,00 | 398.899,72 | 101.100,28 | 100,00 | 79,78 | 2022 | 295132 | 500.000,00 | |



ELENCO SCHEDE INVESTIMENTI

| Centro di Costo | Anno | Codice | Descrizione | Quadro Economico | | | | | | Fonti di Finanziamento | | | |
|-----------------|------|--------|---|------------------|--------------|-------------|---------------|--------|-------|------------------------|------------|--------------|--|
| | | | | Importo (A) | Impegni (B) | Mandati (C) | Residuo (B-C) | % B/A | % C/B | Anno | Cap. Spesa | Importo | Cap. Entrata |
| 29 | 2022 | PIAN11 | Realizzazione intervento di riforestazione località "Cortexandra" Comune di Sestu | 500.000,00 | 500.000,00 | 398.899,72 | 101.100,28 | 100,00 | 79,78 | 2023 | 295132 | | |
| | | | | | | | | | | 2024 | 295132 | | |
| 29 | 2022 | PIAN12 | Realizzazione intervento riforestazione Comune di Cagliari Monte Urpinu | 500.000,00 | 500.000,00 | 314.620,36 | 185.379,64 | 100,00 | 62,92 | 2022 | 295131 | 500.000,00 | |
| | | | | | | | | | | 2023 | 295131 | | |
| | | | | | | | | | | 2024 | 295131 | | |
| 65 | 2022 | RET094 | Interventi di sistemazione idraulica sul Rio Geremeas | 7.850.000,00 | 7.849.999,19 | 269.049,68 | 7.580.949,51 | 100,00 | 3,43 | 2014 | 655105 | 899.999,19 | 002525 - Trasferimento RAS per attivazione interventi urgenti per alto rischio idrogeologico, ponte SP. 17 sez. 3 sul Rio Geremeas (capitolo spesa 655105) |
| | | | | | | | | | | 2015 | 655105 | | |
| | | | | | | | | | | 2016 | 655105 | | |
| | | | | | | | | | | 2017 | 655105 | 1.100.000,00 | 002525 - Trasferimento RAS per attivazione interventi di sistemazione idraulica sul Rio Geremeas (capitolo spesa 655105) |
| | | | | | | | | | | 2018 | 655105 | | |
| | | | | | | | | | | 2018 | 655124 | 500.000,00 | 002630 - Trasferimento Presidenza Consiglio dei Ministri delibera CIPE 26/2016 per interventi di sistemazione idraulica su Rio Geremeas (Capitolo di spesa 655124) |
| | | | | | | | | | | 2019 | 655105 | | |
| | | | | | | | | | | 2019 | 655107 | ,81 | |
| | | | | | | | | | | 2019 | 655124 | 3.069.481,83 | |
| | | | | | | | | | | 2020 | 655105 | | |
| | | | | | | | | | | 2020 | 655107 | | |
| | | | | | | | | | | 2020 | 655124 | | |
| | | | | | | | | | | 2021 | 655105 | | |
| | | | | | | | | | | 2021 | 655124 | | |
| | | | | | | | | | | 2022 | 655105 | | |
| | | | | | | | | | | 2022 | 655124 | | |



ELENCO SCHEDE INVESTIMENTI

| Centro di Costo | Anno | Codice | Descrizione | Quadro Economico | | | | | | Fonti di Finanziamento | | | |
|-----------------|------|--------|---|------------------|--------------|-------------|---------------|--------|-------|------------------------|------------|--------------|--------------|
| | | | | Importo (A) | Impegni (B) | Mandati (C) | Residuo (B-C) | % B/A | % C/B | Anno | Cap. Spesa | Importo | Cap. Entrata |
| 65 | 2022 | RET094 | Interventi di sistemazione idraulica sul Rio Geremeas | 7.850.000,00 | 7.849.999,19 | 269.049,68 | 7.580.949,51 | 100,00 | 3,43 | 2022 | 655180 | 2.280.518,17 | |
| | | | | | | | | | | 2023 | 655105 | | |
| | | | | | | | | | | 2023 | 655124 | | |
| | | | | | | | | | | 2023 | 655180 | | |
| | | | | | | | | | | 2024 | 655105 | | |
| | | | | | | | | | | 2024 | 655124 | | |
| | | | | | | | | | | 2024 | 655180 | | |
| 65 | 2022 | RET103 | Lavori intervento di manutenzione e risanamento Riu Cungiaus finanziato con Trasf. Presidenza Con | 4.400.000,00 | 4.400.000,00 | 86.278,02 | 4.313.721,98 | 100,00 | 1,96 | 2018 | 655121 | 1.560.000,00 | |
| | | | | | | | | | | 2018 | 655125 | 440.000,00 | |
| | | | | | | | | | | 2019 | 655121 | 2.400.000,00 | |
| | | | | | | | | | | 2019 | 655125 | | |
| | | | | | | | | | | 2020 | 655121 | | |
| | | | | | | | | | | 2020 | 655125 | | |
| | | | | | | | | | | 2021 | 655121 | | |
| | | | | | | | | | | 2021 | 655125 | | |
| | | | | | | | | | | 2022 | 655121 | | |
| | | | | | | | | | | 2022 | 655125 | | |
| | | | | | | | | | | 2023 | 655121 | | |
| | | | | | | | | | | 2023 | 655125 | | |
| | | | | | | | | | | 2024 | 655121 | | |



ELENCO SCHEDE INVESTIMENTI

| Centro di Costo | Anno | Codice | Descrizione | Quadro Economico | | | | | | Fonti di Finanziamento | | | |
|-----------------|------|--------|---|------------------|--------------|-------------|---------------|--------|-------|------------------------|------------|--------------|--------------|
| | | | | Importo (A) | Impegni (B) | Mandati (C) | Residuo (B-C) | % B/A | % C/B | Anno | Cap. Spesa | Importo | Cap. Entrata |
| 65 | 2022 | RET103 | Lavori intervento di manutenzione e risanamento Riu Cungiaus finanziato con Trasf. Presidenza Con | 4.400.000,00 | 4.400.000,00 | 86.278,02 | 4.313.721,98 | 100,00 | 1,96 | 2024 | 655125 | | |
| 65 | 2022 | RET104 | Lavori per intervento di manutenzione e risanamento Riu Nou finanziato con Trasf. Presidenza | 3.600.000,00 | 3.599.999,98 | 58.376,95 | 3.541.623,03 | 100,00 | 1,62 | 2018 | 655122 | 1.140.000,00 | |
| | | | | | | | | | | 2018 | 655126 | 360.000,00 | |
| | | | | | | | | | | 2019 | 655122 | 2.100.000,00 | |
| | | | | | | | | | | 2019 | 655126 | | |
| | | | | | | | | | | 2020 | 655122 | | |
| | | | | | | | | | | 2020 | 655126 | | |
| | | | | | | | | | | 2021 | 655122 | | |
| | | | | | | | | | | 2021 | 655126 | | |
| | | | | | | | | | | 2022 | 655122 | | |
| | | | | | | | | | | 2022 | 655126 | | |
| | | | | | | | | | | 2023 | 655122 | | |
| | | | | | | | | | | 2023 | 655126 | | |
| | | | | | | | | | | 2024 | 655122 | | |
| | | | | | | | | | | 2024 | 655126 | | |
| 65 | 2022 | RET105 | Lavori per intervento di manutenzione e risanamento Rio Fangario finanziato con Trasf. Presidenza | 6.150.000,00 | 6.150.000,00 | 68.505,23 | 6.081.494,77 | 100,00 | 1,11 | 2018 | 655123 | 1.885.000,00 | |
| | | | | | | | | | | 2018 | 655127 | 615.000,00 | |
| | | | | | | | | | | 2019 | 655123 | 3.650.000,00 | |



ELENCO SCHEDE INVESTIMENTI

| Centro di Costo | Anno | Codice | Descrizione | Quadro Economico | | | | | | Fonti di Finanziamento | | | |
|-----------------|------|---------|---|------------------|--------------|-------------|---------------|--------|-------|------------------------|------------|------------|--------------|
| | | | | Importo (A) | Impegni (B) | Mandati (C) | Residuo (B-C) | % B/A | % C/B | Anno | Cap. Spesa | Importo | Cap. Entrata |
| 65 | 2022 | RET105 | Lavori per intervento di manutenzione e risanamento Rio Fangario finanziato con Trasf. Presidenza | 6.150.000,00 | 6.150.000,00 | 68.505,23 | 6.081.494,77 | 100,00 | 1,11 | 2019 | 655127 | | |
| | | | | | | | | | | 2020 | 655123 | | |
| | | | | | | | | | | 2020 | 655127 | | |
| | | | | | | | | | | 2021 | 655123 | | |
| | | | | | | | | | | 2021 | 655127 | | |
| | | | | | | | | | | 2022 | 655123 | | |
| | | | | | | | | | | 2022 | 655127 | | |
| | | | | | | | | | | 2023 | 655123 | | |
| | | | | | | | | | | 2023 | 655127 | | |
| | | | | | | | | | | 2024 | 655123 | | |
| 65 | 2022 | RET111A | Rio Gavoi-Accordo Quadro lavori di manutenzione ordinaria degli alvei territorio CMDCA | 82.031,99 | 82.031,99 | 32.331,22 | 49.700,77 | 100,00 | 39,41 | 2022 | 650335 | 82.031,99 | |
| | | | | | | | | | | 2023 | 650332 | | |
| | | | | | | | | | | 2023 | 650335 | | |
| | | | | | | | | | | 2024 | 650335 | | |
| 65 | 2022 | RET111B | Rio San Gimignano-Accordo Quadro lavori di manutenzione ordinaria degli alvei territorio CMDCA | 106.339,25 | 106.339,25 | 92.133,03 | 14.206,22 | 100,00 | 86,64 | 2022 | 650335 | 106.339,25 | |
| | | | | | | | | | | 2023 | 650332 | | |
| | | | | | | | | | | 2023 | 650335 | | |



ELENCO SCHEDE INVESTIMENTI

| Centro di Costo | Anno | Codice | Descrizione | Quadro Economico | | | | | | Fonti di Finanziamento | | | |
|-----------------|------|---------|--|------------------|---------------|-------------|---------------|--------|-------|------------------------|------------|------------|--------------|
| | | | | Importo (A) | Impegni (B) | Mandati (C) | Residuo (B-C) | % B/A | % C/B | Anno | Cap. Spesa | Importo | Cap. Entrata |
| 65 | 2022 | RET111B | Rio San Gimignano-Accordo Quadro lavori di manutenzione ordinaria degli alvei territorio CMDCA | 106.339,25 | 106.339,25 | 92.133,03 | 14.206,22 | 100,00 | 86,64 | 2024 | 650335 | | |
| 65 | 2022 | RET111C | Rio Fangario-Accordo Quadro lavori di manutenzione ordinaria degli alvei territorio CMDCA | 55.115,88 | 55.115,88 | 45.550,07 | 9.565,81 | 100,00 | 82,64 | 2022 | 650335 | 55.115,88 | |
| | | | | | | | | | | 2023 | 650332 | | |
| | | | | | | | | | | 2023 | 650335 | | |
| | | | | | | | | | | 2024 | 650335 | | |
| 65 | 2022 | RET111D | Rio Santa Lucia-Accordo Quadro lavori di manutenzione ordinaria degli alvei territorio CMDCA | 139.829,36 | 139.829,36 | 95.262,92 | 44.566,44 | 100,00 | 68,13 | 2022 | 650332 | | |
| | | | | | | | | | | 2022 | 650335 | 139.829,36 | |
| | | | | | | | | | | 2023 | 650335 | | |
| | | | | | | | | | | 2024 | 650335 | | |
| 65 | 2022 | RET111E | Rio Mannu Pula-Accordo Quadro lavori di manutenzione ordinaria degli alvei territorio CMDCA | 136.613,64 | 136.613,64 | 133.397,84 | 3.215,80 | 100,00 | 97,65 | 2022 | 650335 | 136.613,64 | |
| | | | | | | | | | | 2023 | 650332 | | |
| | | | | | | | | | | 2023 | 650335 | | |
| | | | | | | | | | | 2024 | 650335 | | |
| 65 | 1072 | RET111F | Rio Corongiu-Accordo Quadro lavori di manutenzione ordinaria degli alvei territorio CMDCA | 137.256,16 | 137.256,16 | 80.337,68 | 56.918,48 | 100,00 | 58,53 | 2022 | 650332 | | |
| | | | | | | | | | | 2022 | 650335 | 137.256,16 | |
| | | | | | | | | | | 2023 | 650335 | | |
| | | | | | | | | | | 2024 | 650335 | | |
| 26 | 2022 | VB027 | Strada Burcei - Sinnai - Maracalagonis - Lavori di completamento. | 39.617.507,17 | 39.252.234,31 | 522.240,52 | 38.729.993,79 | 99,08 | 1,33 | 2007 | 260306 | 12.150,00 | |
| | | | | | | | | | | 2007 | 261103 | 171.537,33 | |



ELENCO SCHEDE INVESTIMENTI

| Centro di Costo | Anno | Codice | Descrizione | Quadro Economico | | | | | | Fonti di Finanziamento | | | |
|--------------------|------|--------|--|------------------|---------------|-------------|---------------|-------|-------|------------------------|------------|---------------|--------------|
| | | | | Importo (A) | Impegni (B) | Mandati (C) | Residuo (B-C) | % B/A | % C/B | Anno | Cap. Spesa | Importo | Cap. Entrata |
| 26 | 2022 | VB027 | Strada Burcei - Sinnai - Maracalagonis - Lavori di completamento. | 39.617.507,17 | 39.252.234,31 | 522.240,52 | 38.729.993,79 | 99,08 | 1,33 | 2010 | 2651011 | 128.462,67 | |
| | | | | | | | | | | 2015 | 261103 | | |
| | | | | | | | | | | 2015 | 266106 | | |
| | | | | | | | | | | 2016 | 261103 | | |
| | | | | | | | | | | 2016 | 266106 | | |
| | | | | | | | | | | 2016 | 2651011 | 300.000,00 | |
| | | | | | | | | | | 2017 | 261103 | | |
| | | | | | | | | | | 2017 | 266106 | | |
| | | | | | | | | | | 2017 | 2651011 | | |
| | | | | | | | | | | 2018 | 261103 | | |
| | | | | | | | | | | 2018 | 266106 | | |
| | | | | | | | | | | 2018 | 2651011 | | |
| | | | | | | | | | | 2019 | 261103 | | |
| | | | | | | | | | | 2019 | 2651011 | | |
| | | | | | | | | | | 2020 | 261103 | | |
| | | | | | | | | | | 2020 | 2651011 | | |
| | | | | | | | | | | 2021 | 261103 | | |
| | | | | | | | | | | 2021 | 266106 | 850.000,00 | |
| | | | | | | | | | | 2021 | 2651011 | | |
| | | | | | | | | | | 2021 | 2651151 | 1.187.850,00 | |
| | | | | | | | | | | 2022 | 261103 | | |
| | | | | | | | | | | 2022 | 266106 | 15.350.000,00 | |
| | | | | | | | | | | 2022 | 2651011 | | |
| | | | | | | | | | | 2022 | 2651151 | | |
| | | | | | | | | | | 2023 | 261103 | | |
| | | | | | | | | | | 2023 | 266106 | 19.000.000,00 | |
| | | | | | | | | | | | | | |



ELENCO SCHEDE INVESTIMENTI

| Centro di Costo | Anno | Codice | Descrizione | Quadro Economico | | | | | | Fonti di Finanziamento | | | |
|-----------------|------|---------|--|------------------|---------------|-------------|---------------|--------|-------|------------------------|------------|--------------|--------------|
| | | | | Importo (A) | Impegni (B) | Mandati (C) | Residuo (B-C) | % B/A | % C/B | Anno | Cap. Spesa | Importo | Cap. Entrata |
| 26 | 2022 | VB027 | Strada Burcei - Sinnai - Maracalagonis - Lavori di completamento. | 39.617.507,17 | 39.252.234,31 | 522.240,52 | 38.729.993,79 | 99,08 | 1,33 | 2023 | 2651011 | 2.252.234,31 | |
| | | | | | | | | | | 2023 | 2651151 | | |
| | | | | | | | | | | 2024 | 261103 | | |
| | | | | | | | | | | 2024 | 266106 | | |
| | | | | | | | | | | 2024 | 2651011 | | |
| | | | | | | | | | | 2024 | 2651151 | | |
| 26 | 2022 | VB035/B | S.P. 17 - Ristrutturazione strade provinciali SP 17 Quartu S.E. - Villasimius | 1.488.785,34 | 1.488.785,34 | 544.079,80 | 944.705,54 | 100,00 | 36,55 | 2013 | 267108 | 229.323,09 | |
| | | | | | | | | | | 2018 | 267108 | | |
| | | | | | | | | | | 2018 | 2651060 | 939.727,25 | |
| | | | | | | | | | | 2019 | 267108 | | |
| | | | | | | | | | | 2019 | 2651060 | 319.735,00 | |
| | | | | | | | | | | 2020 | 267108 | | |
| | | | | | | | | | | 2020 | 2651060 | | |
| | | | | | | | | | | 2021 | 267108 | | |
| | | | | | | | | | | 2021 | 2651060 | | |
| | | | | | | | | | | 2022 | 267108 | | |
| | | | | | | | | | | 2022 | 2651060 | | |
| | | | | | | | | | | 2023 | 267108 | | |
| | | | | | | | | | | 2023 | 2651060 | | |
| | | | | | | | | | | 2024 | 267108 | | |
| | | | | | | | | | | 2024 | 2651060 | | |
| 26 | 2022 | VB106 | Sistemazione e riqualificazione funzionale della ex S.S. 131 Il lotto 1 stralcio | 2.690.000,00 | 2.690.000,00 | 102.517,55 | 2.587.482,45 | 100,00 | 3,81 | 2018 | 2651113 | 1.690.000,00 | |
| | | | | | | | | | | 2019 | 2651113 | 1.000.000,00 | |
| | | | | | | | | | | 2020 | 2651113 | | |
| | | | | | | | | | | 2021 | 2651113 | | |
| | | | | | | | | | | 2022 | 2651113 | | |



ELENCO SCHEDE INVESTIMENTI

| Centro di Costo | Anno | Codice | Descrizione | Quadro Economico | | | | | | Fonti di Finanziamento | | | |
|-----------------|------|------------|--|------------------|--------------|--------------|---------------|--------|-------|------------------------|------------|--------------|--------------|
| | | | | Importo (A) | Impegni (B) | Mandati (C) | Residuo (B-C) | % B/A | % C/B | Anno | Cap. Spesa | Importo | Cap. Entrata |
| 26 | 2022 | VB106 | Sistemazione e riqualificazione funzionale della ex S.S. 131 Il lotto 1 stralcio | 2.690.000,00 | 2.690.000,00 | 102.517,55 | 2.587.482,45 | 100,00 | 3,81 | 2023 | 2651113 | | |
| | | | | | | | | | | 2024 | 2651113 | | |
| 26 | 2022 | VB108 | Sistemazione e riqualificazione funzionale della ex S.S. 131 Il lotto 2 stralcio | 3.710.000,00 | 3.710.000,00 | 3.227.805,08 | 482.194,92 | 100,00 | 87,00 | 2018 | 2651111 | 1.710.000,00 | |
| | | | | | | | | | | 2018 | 2651112 | | |
| | | | | | | | | | | 2019 | 2651111 | 2.000.000,00 | |
| | | | | | | | | | | 2019 | 2651112 | | |
| | | | | | | | | | | 2020 | 2651111 | | |
| | | | | | | | | | | 2021 | 2651111 | | |
| | | | | | | | | | | 2022 | 2651111 | | |
| | | | | | | | | | | 2023 | 2651111 | | |
| | | | | | | | | | | 2024 | 2651111 | | |
| 26 | 2022 | VB109-A | Manut straord. e messa in sicurezza rete viaria intercomunale - Zona Ovest 1^ STRALCIO | 280.000,00 | 280.000,00 | 275.815,38 | 4.184,62 | 100,00 | 98,51 | 2018 | 2651109 | 280.000,00 | |
| | | | | | | | | | | 2020 | 2651109 | | |
| | | | | | | | | | | 2021 | 2651109 | | |
| | | | | | | | | | | 2022 | 2651109 | | |
| | | | | | | | | | | 2023 | 2651109 | | |
| | | | | | | | | | | 2024 | 2651109 | | |
| 26 | 2022 | VB110-SP16 | Manutenzione straordinaria SP 16 - miglioramento condizioni di sicurezza | 100.000,00 | 100.000,00 | 99.203,21 | 796,79 | 100,00 | 99,20 | 2019 | 2651114 | | |
| | | | | | | | | | | 2020 | 2651114 | 100.000,00 | |
| | | | | | | | | | | 2021 | 2651114 | | |
| | | | | | | | | | | 2022 | 2651114 | | |
| | | | | | | | | | | 2023 | 2651114 | | |
| | | | | | | | | | | 2024 | 2651114 | | |
| 26 | 2022 | VB110-SP21 | Manutenzione straordinaria SP 21 - miglioramento condizioni di sicurezza | 70.000,00 | 70.000,00 | 49.913,54 | 20.086,46 | 100,00 | 71,31 | 2019 | 2651114 | 70.000,00 | |



ELENCO SCHEDE INVESTIMENTI

| Centro di Costo | Anno | Codice | Descrizione | Quadro Economico | | | | | | Fonti di Finanziamento | | | |
|-----------------|------|------------|--|------------------|-------------|-------------|---------------|--------|-------|------------------------|------------|------------|--------------|
| | | | | Importo (A) | Impegni (B) | Mandati (C) | Residuo (B-C) | % B/A | % C/B | Anno | Cap. Spesa | Importo | Cap. Entrata |
| 26 | 2022 | VB110-SP21 | Manutenzione straordinaria SP 21 - miglioramento condizioni di sicurezza | 70.000,00 | 70.000,00 | 49.913,54 | 20.086,46 | 100,00 | 71,31 | 2020 | 2651114 | | |
| | | | | | | | | | | 2021 | 2651114 | | |
| | | | | | | | | | | 2022 | 2651114 | | |
| | | | | | | | | | | 2023 | 2651114 | | |
| | | | | | | | | | | 2024 | 2651114 | | |
| 26 | 2022 | VB111 | Manutenzione straordinaria e messa in sicurezza rete viaria intercomunale - ex Sulcitana | 700.000,00 | 700.000,00 | 638.031,73 | 61.968,27 | 100,00 | 91,15 | 2019 | 2651115 | | |
| | | | | | | | | | | 2019 | 2651131 | | |
| | | | | | | | | | | 2020 | 2651131 | | |
| | | | | | | | | | | 2021 | 2651115 | 39.893,50 | |
| | | | | | | | | | | 2021 | 2651131 | | |
| | | | | | | | | | | 2022 | 2651115 | | |
| | | | | | | | | | | 2022 | 2651131 | 660.106,50 | |
| | | | | | | | | | | 2023 | 2651115 | | |
| | | | | | | | | | | 2023 | 2651131 | | |
| | | | | | | | | | | 2024 | 2651115 | | |
| | | | | | | | | | | 2024 | 2651131 | | |
| 26 | 2022 | VB112-A | Manut straord. e messa in sicurezza Intersezioni SP15 Maracalagonis, Settimo, Sinnai iN | 250.000,00 | 250.000,00 | 10.263,70 | 239.736,30 | 100,00 | 4,11 | 2019 | 2651116 | | |
| | | | | | | | | | | 2019 | 2651130 | | |
| | | | | | | | | | | 2020 | 2651130 | | |
| | | | | | | | | | | 2021 | 2651116 | 26.359,25 | |



ELENCO SCHEDE INVESTIMENTI

| Centro di Costo | Anno | Codice | Descrizione | Quadro Economico | | | | | | Fonti di Finanziamento | | | |
|-----------------|---------|---------|--|------------------|-------------|-------------|---------------|--------|-------|------------------------|------------|------------|--------------|
| | | | | Importo (A) | Impegni (B) | Mandati (C) | Residuo (B-C) | % B/A | % C/B | Anno | Cap. Spesa | Importo | Cap. Entrata |
| 26 | 2022 | VB112-A | Manut straord. e messa in sicurezza Intersezioni SP15 Maracalagonis, Settimo, Sinnai iN | 250.000,00 | 250.000,00 | 10.263,70 | 239.736,30 | 100,00 | 4,11 | 2021 | 2651130 | 223.640,75 | |
| | | | | | | | | | | 2022 | 2651116 | | |
| | | | | | | | | | | 2022 | 2651130 | | |
| | | | | | | | | | | 2023 | 2651116 | | |
| | | | | | | | | | | 2023 | 2651130 | | |
| | | | | | | | | | | 2024 | 2651116 | | |
| | | | | | | | | | | 2024 | 2651130 | | |
| 26 | 2022 | VB112-B | Manut straord. e messa in sicurezza "alcuni tratti" SP15 Maracalagonis, Settimo, Sinnai iN | 370.000,00 | 370.000,00 | 18.077,20 | 351.922,80 | 100,00 | 4,89 | 2019 | 2651116 | 34.874,36 | |
| | | | | | | | | | | 2021 | 2651116 | | |
| | | | | | | | | | | 2022 | 2651116 | | |
| | | | | | | | | | | 2022 | 2651129 | | |
| | | | | | | | | | | 2023 | 2651116 | | |
| | | | | | | | | | | 2023 | 2651129 | | |
| | | | | | | | | | | 2024 | 2651116 | | |
| | | | | | | | | | | 2024 | 2651129 | | |
| | | | | | | | | | | 26 | 2022 | | |
| 2019 | 2651132 | | | | | | | | | | | | |
| 2020 | 2651132 | | | | | | | | | | | | |



ELENCO SCHEDE INVESTIMENTI

| Centro di Costo | Anno | Codice | Descrizione | Quadro Economico | | | | | | Fonti di Finanziamento | | | |
|-----------------|------|--------|--|------------------|-------------|-------------|---------------|--------|-------|------------------------|------------|------------|--------------|
| | | | | Importo (A) | Impegni (B) | Mandati (C) | Residuo (B-C) | % B/A | % C/B | Anno | Cap. Spesa | Importo | Cap. Entrata |
| 26 | 2022 | VB113 | Manut straord. e messa in sicurezza rete viaria intercomunale - Collegam Selargius Quartucciu Quartu | 250.000,00 | 250.000,00 | 246.437,98 | 3.562,02 | 100,00 | 98,58 | 2021 | 2651106 | 25.870,03 | |
| | | | | | | | | | | 2021 | 2651132 | | |
| | | | | | | | | | | 2022 | 2651106 | | |
| | | | | | | | | | | 2022 | 2651132 | 224.129,97 | |
| | | | | | | | | | | 2023 | 2651106 | | |
| | | | | | | | | | | 2023 | 2651132 | | |
| | | | | | | | | | | 2024 | 2651132 | | |
| 26 | 2022 | VB114 | Manut straord. e messa in sicurezza rete viaria intercomunale - Collegam S.S 195 con Porto uristico | 200.000,00 | 200.000,00 | 196.065,77 | 3.934,23 | 100,00 | 98,03 | 2018 | 2651107 | 200.000,00 | |
| | | | | | | | | | | 2019 | 2651107 | | |
| | | | | | | | | | | 2020 | 2651107 | | |
| | | | | | | | | | | 2021 | 2651107 | | |
| | | | | | | | | | | 2022 | 2651107 | | |
| | | | | | | | | | | 2023 | 2651107 | | |
| | | | | | | | | | | 2024 | 2651107 | | |
| 26 | 2022 | VB115 | Manut straord. e messa in sicurezza rete viaria intercomunale - Collegam SP 2 SS. 130 | 200.000,00 | 200.000,00 | 187.432,49 | 12.567,51 | 100,00 | 93,72 | 2018 | 2651108 | 200.000,00 | |
| | | | | | | | | | | 2019 | 2651108 | | |
| | | | | | | | | | | 2020 | 2651108 | | |
| | | | | | | | | | | 2021 | 2651108 | | |



ELENCO SCHEDE INVESTIMENTI

| Centro di Costo | Anno | Codice | Descrizione | Quadro Economico | | | | | | Fonti di Finanziamento | | | |
|-----------------|------|--------|---|------------------|-------------|-------------|---------------|--------|-------|------------------------|------------|------------|--------------|
| | | | | Importo (A) | Impegni (B) | Mandati (C) | Residuo (B-C) | % B/A | % C/B | Anno | Cap. Spesa | Importo | Cap. Entrata |
| 26 | 2022 | VB115 | Manut straord. e messa in sicurezza rete viaria intercomunale - Collegam SP 2 SS. 130 | 200.000,00 | 200.000,00 | 187.432,49 | 12.567,51 | 100,00 | 93,72 | 2022 | 2651108 | | |
| | | | | | | | | | | 2023 | 2651108 | | |
| | | | | | | | | | | 2024 | 2651108 | | |
| 26 | 2022 | VB117 | Adeguamento dei livelli di servizio della segnaletica stradale del NOZE | 700.000,00 | 700.000,00 | 356.825,17 | 343.174,83 | 100,00 | 50,98 | 2017 | 2651018 | | |
| | | | | | | | | | | 2017 | 2651025 | | |
| | | | | | | | | | | 2018 | 2651018 | | |
| | | | | | | | | | | 2018 | 2651025 | | |
| | | | | | | | | | | 2019 | 2651018 | 200.000,00 | |
| | | | | | | | | | | 2019 | 2651025 | 250.000,00 | |
| | | | | | | | | | | 2019 | 2651117 | 250.000,00 | |
| | | | | | | | | | | 2020 | 2651018 | | |
| | | | | | | | | | | 2020 | 2651025 | | |
| | | | | | | | | | | 2020 | 2651117 | | |
| | | | | | | | | | | 2021 | 2651018 | | |
| | | | | | | | | | | 2021 | 2651025 | | |
| | | | | | | | | | | 2021 | 2651117 | | |
| | | | | | | | | | | 2022 | 2651018 | | |
| | | | | | | | | | | 2022 | 2651025 | | |
| | | | | | | | | | | 2022 | 2651117 | | |
| | | | | | | | | | | 2023 | 2651018 | | |
| | | | | | | | | | | 2023 | 2651025 | | |
| | | | | | | | | | | 2023 | 2651117 | | |
| | | | | | | | | | | 2024 | 2651018 | | |
| | | | | | | | | | | 2024 | 2651025 | | |
| | | | | | | | | | | 2024 | 2651117 | | |



ELENCO SCHEDE INVESTIMENTI

| Centro di Costo | Anno | Codice | Descrizione | Quadro Economico | | | | | | Fonti di Finanziamento | | | |
|-----------------|------|--------|---|------------------|--------------|--------------|---------------|--------|-------|------------------------|------------|--------------|--------------|
| | | | | Importo (A) | Impegni (B) | Mandati (C) | Residuo (B-C) | % B/A | % C/B | Anno | Cap. Spesa | Importo | Cap. Entrata |
| 26 | 2022 | VB118 | Adeguamento dei livelli di servizio della segnaletica sulle strade del NOZO | 700.000,00 | 700.000,00 | 517.952,41 | 182.047,59 | 100,00 | 73,99 | 2019 | 2651019 | 200.000,00 | |
| | | | | | | | | | | 2019 | 2651026 | 250.000,00 | |
| | | | | | | | | | | 2019 | 2651118 | 250.000,00 | |
| | | | | | | | | | | 2020 | 2651019 | | |
| | | | | | | | | | | 2020 | 2651026 | | |
| | | | | | | | | | | 2020 | 2651118 | | |
| | | | | | | | | | | 2021 | 2651019 | | |
| | | | | | | | | | | 2021 | 2651026 | | |
| | | | | | | | | | | 2021 | 2651118 | | |
| | | | | | | | | | | 2022 | 2651019 | | |
| | | | | | | | | | | 2022 | 2651026 | | |
| | | | | | | | | | | 2022 | 2651118 | | |
| | | | | | | | | | | 2023 | 2651019 | | |
| | | | | | | | | | | 2023 | 2651026 | | |
| | | | | | | | | | | 2023 | 2651118 | | |
| | | | | | | | | | | 2024 | 2651019 | | |
| | | | | | | | | | | 2024 | 2651026 | | |
| | | | | | | | | | | 2024 | 2651118 | | |
| 26 | 2022 | VB123 | Interventi straordinari (S.P. 2) SOVRASTRUTTURE | 1.274.657,53 | 1.274.657,53 | 1.174.939,47 | 99.718,06 | 100,00 | 92,18 | 2019 | 2651123 | 1.274.657,53 | |
| | | | | | | | | | | 2020 | 2651123 | | |
| | | | | | | | | | | 2021 | 2651123 | | |
| | | | | | | | | | | 2022 | 2651123 | | |
| | | | | | | | | | | 2023 | 2651123 | | |
| | | | | | | | | | | 2024 | 2651123 | | |
| | | | | | | | | | | | | | |
| | | | | | | | | | | | | | |
| 26 | 2022 | VB123A | Interventi straordinari (S.P. 2)ELEMENTI DI RITENUTA | 643.754,80 | 643.754,80 | 330.872,68 | 312.882,12 | 100,00 | 51,40 | 2019 | 2651123 | 643.754,80 | |
| | | | | | | | | | | 2020 | 2651123 | | |



ELENCO SCHEDE INVESTIMENTI

| Centro di Costo | Anno | Codice | Descrizione | Quadro Economico | | | | | | Fonti di Finanziamento | | | |
|-----------------|---------|--------|---|------------------|--------------|-------------|---------------|--------|-------|------------------------|------------|--------------|--------------|
| | | | | Importo (A) | Impegni (B) | Mandati (C) | Residuo (B-C) | % B/A | % C/B | Anno | Cap. Spesa | Importo | Cap. Entrata |
| 26 | 2022 | VB123A | Interventi straordinari (S.P. 2)ELEMENTI DI RITENUTA | 643.754,80 | 643.754,80 | 330.872,68 | 312.882,12 | 100,00 | 51,40 | 2021 | 2651123 | | |
| | | | | | | | | | | 2022 | 2651123 | | |
| | | | | | | | | | | 2023 | 2651123 | | |
| | | | | | | | | | | 2024 | 2651123 | | |
| 26 | 2022 | VB130 | Sistemi di ritenuta stradale della rete viaria nella zona ovest della CMDCA | 756.304,40 | 756.304,40 | 349.623,08 | 406.681,32 | 100,00 | 46,23 | 2019 | 2651022 | 256.304,40 | |
| | | | | | | | | | | 2019 | 2651049 | | |
| | | | | | | | | | | 2020 | 2651022 | | |
| | | | | | | | | | | 2020 | 2651049 | 500.000,00 | |
| | | | | | | | | | | 2021 | 2651022 | | |
| | | | | | | | | | | 2021 | 2651049 | | |
| | | | | | | | | | | 2022 | 2651022 | | |
| | | | | | | | | | | 2022 | 2651049 | | |
| | | | | | | | | | | 2023 | 2651022 | | |
| | | | | | | | | | | 2023 | 2651049 | | |
| | | | | | | | | | | 2024 | 2651049 | | |
| | | | | | | | | | | 26 | 2022 | VB131 | |
| 2021 | 2651234 | | | | | | | | | | | | |
| 2022 | 2651234 | | | | | | | | | | | | |
| 2023 | 2651234 | | | | | | | | | | | | |
| 2024 | 2651234 | | | | | | | | | | | | |
| 26 | 2022 | VB133 | Interventi straordinari e miglioramento dei livelli di servizio sulla S.P. 15 | 1.918.412,33 | 1.918.412,33 | 410.064,98 | 1.508.347,35 | 100,00 | 21,38 | 2021 | 2651133 | 115.324,66 | |
| | | | | | | | | | | 2022 | 2651133 | | |
| | | | | | | | | | | 2022 | 2651153 | 1.803.087,67 | |
| | | | | | | | | | | 2023 | 2651133 | | |
| | | | | | | | | | | 2023 | 2651153 | | |
| | | | | | | | | | | 2024 | 2651133 | | |



ELENCO SCHEDE INVESTIMENTI

| Centro di Costo | Anno | Codice | Descrizione | Quadro Economico | | | | | | Fonti di Finanziamento | | | |
|-----------------|------|--------|---|------------------|--------------|--------------|---------------|--------|-------|------------------------|------------|--------------|--------------|
| | | | | Importo (A) | Impegni (B) | Mandati (C) | Residuo (B-C) | % B/A | % C/B | Anno | Cap. Spesa | Importo | Cap. Entrata |
| 26 | 2022 | VB133 | Interventi straordinari e miglioramento dei livelli di servizio sulla S.P. 15 | 1.918.412,33 | 1.918.412,33 | 410.064,98 | 1.508.347,35 | 100,00 | 21,38 | 2024 | 2651153 | | |
| 26 | 2022 | VB134 | Completamento Circonvallazione Capoterra SP. 91 | 2.200.000,00 | 2.200.000,00 | 81.390,49 | 2.118.609,51 | 100,00 | 3,70 | 2021 | 2651170 | 220.500,00 | |
| | | | | | | | | | | 2021 | 2651171 | 109.500,00 | |
| | | | | | | | | | | 2022 | 2651170 | | |
| | | | | | | | | | | 2022 | 2651171 | | |
| | | | | | | | | | | 2023 | 2651170 | | |
| | | | | | | | | | | 2023 | 2651171 | | |
| | | | | | | | | | | 2024 | 2651170 | | |
| | | | | | | | | | | 2024 | 2651171 | | |
| | | | | | | | | | | 2024 | 2651185 | 1.870.000,00 | |
| 26 | 2626 | VB135 | Pavimentazioni e segnaletica della rete viaria nella zona Est della CMDCA | 1.413.695,60 | 1.413.695,60 | 1.254.213,76 | 159.481,84 | 100,00 | 88,72 | 2019 | 2651021 | 1.413.695,60 | |
| | | | | | | | | | | 2020 | 2651021 | | |
| | | | | | | | | | | 2021 | 2651021 | | |
| | | | | | | | | | | 2022 | 2651021 | | |
| | | | | | | | | | | 2023 | 2651021 | | |
| | | | | | | | | | | 2024 | 2651021 | | |
| 26 | 2022 | VB136 | Pavimentazioni e segnaletica della rete viaria nella zona ovest della CMDCA | 1.413.695,60 | 1.413.695,60 | 663.885,36 | 749.810,24 | 100,00 | 46,96 | 2019 | 2651022 | 1.413.695,60 | |
| | | | | | | | | | | 2020 | 2651022 | | |
| | | | | | | | | | | 2021 | 2651022 | | |
| | | | | | | | | | | 2022 | 2651022 | | |
| | | | | | | | | | | 2023 | 2651022 | | |
| | | | | | | | | | | 2024 | 2651022 | | |
| 26 | 2022 | VB137 | Sistemi di ritenuta stradale della rete viaria nella zona est della CMDCA | 473.168,17 | 473.168,17 | 70.286,31 | 402.881,86 | 100,00 | 14,85 | 2019 | 2651021 | 256.304,40 | |
| | | | | | | | | | | 2019 | 2651120 | | |
| | | | | | | | | | | 2019 | 2651126 | | |
| | | | | | | | | | | 2020 | 2651021 | | |



ELENCO SCHEDE INVESTIMENTI

| Centro di Costo | Anno | Codice | Descrizione | Quadro Economico | | | | | | Fonti di Finanziamento | | | |
|-----------------|------|--------|---|------------------|--------------|-------------|---------------|--------|-------|------------------------|------------|--------------|--------------|
| | | | | Importo (A) | Impegni (B) | Mandati (C) | Residuo (B-C) | % B/A | % C/B | Anno | Cap. Spesa | Importo | Cap. Entrata |
| 26 | 2022 | VB137 | Sistemi di ritenuta stradale della rete viaria nella zona est della CMDCA | 473.168,17 | 473.168,17 | 70.286,31 | 402.881,86 | 100,00 | 14,85 | 2020 | 2651120 | 216.863,77 | |
| | | | | | | | | | | 2021 | 2651021 | | |
| | | | | | | | | | | 2021 | 2651120 | | |
| | | | | | | | | | | 2022 | 2651021 | | |
| | | | | | | | | | | 2022 | 2651120 | | |
| | | | | | | | | | | 2023 | 2651021 | | |
| | | | | | | | | | | 2023 | 2651120 | | |
| | | | | | | | | | | 2024 | 2651021 | | |
| | | | | | | | | | | 2024 | 2651120 | | |
| | | | | | | | | | | | | | |
| 26 | 2022 | VB139 | Realizz. viabilità di accesso alle città " interv. B V.le Marconi Comune di Quartucciu Interv C Q.S.E | 2.500.000,00 | 2.500.000,00 | 490.249,21 | 2.009.750,79 | 100,00 | 19,61 | 2021 | 2651124 | 650.000,00 | |
| | | | | | | | | | | 2021 | 2651125 | 1.150.000,00 | |
| | | | | | | | | | | 2021 | 2651224 | 350.000,00 | |
| | | | | | | | | | | 2021 | 2651225 | 350.000,00 | |
| | | | | | | | | | | 2022 | 2651124 | | |
| | | | | | | | | | | 2022 | 2651125 | | |
| | | | | | | | | | | 2022 | 2651224 | | |
| | | | | | | | | | | 2022 | 2651225 | | |
| | | | | | | | | | | 2023 | 2651124 | | |
| | | | | | | | | | | 2023 | 2651125 | | |
| | | | | | | | | | | 2023 | 2651224 | | |
| | | | | | | | | | | 2023 | 2651225 | | |
| | | | | | | | | | | | | | |



ELENCO SCHEDE INVESTIMENTI

| Centro di Costo | Anno | Codice | Descrizione | Quadro Economico | | | | | | Fonti di Finanziamento | | | |
|-----------------|------|--------|---|------------------|--------------|--------------|---------------|--------|-------|------------------------|------------|------------|--------------|
| | | | | Importo (A) | Impegni (B) | Mandati (C) | Residuo (B-C) | % B/A | % C/B | Anno | Cap. Spesa | Importo | Cap. Entrata |
| 26 | 2022 | VB139 | Realizz. viabilità di accesso alle città " interv. B V.le Marconi Comune di Quartucciu Interv C Q.S.E | 2.500.000,00 | 2.500.000,00 | 490.249,21 | 2.009.750,79 | 100,00 | 19,61 | 2024 | 2651124 | | |
| | | | | | | | | | | 2024 | 2651125 | | |
| | | | | | | | | | | 2024 | 2651224 | | |
| | | | | | | | | | | 2024 | 2651225 | | |
| 26 | 2022 | VB140 | Realizzazione intervento "Attraversamento pedonale presso staz. ferroviariaVillaspeciosa-UTA | 1.470.000,00 | 1.200.000,00 | 262.702,22 | 937.297,78 | 81,63 | 21,89 | 2021 | 2651142 | 118.017,85 | |
| | | | | | | | | | | 2022 | 2651142 | 331.982,15 | |
| | | | | | | | | | | 2023 | 2651142 | 750.000,00 | |
| | | | | | | | | | | 2023 | 2651152 | 270.000,00 | |
| | | | | | | | | | | 2024 | 2651142 | | |
| 25 | 2022 | VB141 | Rreti per la sicurezza del cittadino e del territorio - Reti sicurezza fase 2 | 1.320.000,00 | 1.320.000,00 | 1.207.792,18 | 112.207,82 | 100,00 | 91,50 | 2019 | 255513 | | |
| | | | | | | | | | | 2021 | 255512 | 820.000,00 | |
| | | | | | | | | | | 2021 | 255513 | 57.808,48 | |
| | | | | | | | | | | 2021 | 255517 | 442.191,52 | |
| | | | | | | | | | | 2022 | 255512 | | |
| | | | | | | | | | | 2022 | 255513 | | |
| | | | | | | | | | | 2022 | 255517 | | |
| | | | | | | | | | | 2023 | 255512 | | |
| | | | | | | | | | | 2023 | 255513 | | |
| | | | | | | | | | | 2023 | 255517 | | |
| | | | | | | | | | | 2024 | 255512 | | |
| | | | | | | | | | | 2024 | 255513 | | |
| 26 | 2022 | VB142 | Spese per interventi aumento livelli sicurezza rotatoria SP15 Sinnai-Maracalagonis | 214.649,05 | 214.649,05 | 211.989,13 | 2.659,92 | 100,00 | 98,76 | 2021 | 2651179 | 104.243,33 | |



ELENCO SCHEDE INVESTIMENTI

| Centro di Costo | Anno | Codice | Descrizione | Quadro Economico | | | | | | Fonti di Finanziamento | | | |
|-----------------|------|--------|--|------------------|-------------|-------------|---------------|--------|-------|------------------------|------------|------------|--------------|
| | | | | Importo (A) | Impegni (B) | Mandati (C) | Residuo (B-C) | % B/A | % C/B | Anno | Cap. Spesa | Importo | Cap. Entrata |
| 26 | 2022 | VB142 | Spese per interventi aumento livelli sicurezza rotatoria SP15 Sinnai-Maracalagonis | 214.649,05 | 214.649,05 | 211.989,13 | 2.659,92 | 100,00 | 98,76 | 2021 | 2651180 | 110.405,72 | |
| | | | | | | | | | | 2022 | 2651179 | | |
| | | | | | | | | | | 2022 | 2651180 | | |
| | | | | | | | | | | 2023 | 2651179 | | |
| | | | | | | | | | | 2023 | 2651180 | | |
| | | | | | | | | | | 2024 | 2651179 | | |
| | | | | | | | | | | 2024 | 2651180 | | |
| 26 | 2022 | VB150 | Adeguamento funzionale della Strada Provinciale n.15 pavimentazione, smaltimento acque e segnaletica | 714.389,96 | 714.389,96 | 593.399,76 | 120.990,20 | 100,00 | 83,06 | 2021 | 2651300 | 53.668,92 | |
| | | | | | | | | | | 2022 | 2651300 | | |
| | | | | | | | | | | 2022 | 2651310 | 660.721,04 | |
| | | | | | | | | | | 2023 | 2651300 | | |
| | | | | | | | | | | 2023 | 2651310 | | |
| | | | | | | | | | | 2024 | 2651300 | | |
| | | | | | | | | | | 2024 | 2651310 | | |
| 14 | 2023 | EP055 | Lavori di manutenzione straordinaria Parco di Monte Claro | 350.000,00 | 350.000,00 | 1.560,00 | 348.440,00 | 100,00 | ,45 | 2021 | 1451193 | 350.000,00 | |
| | | | | | | | | | | 2022 | 1451193 | | |
| | | | | | | | | | | 2023 | 1451193 | | |
| | | | | | | | | | | 2024 | 1451193 | | |
| 14 | 2023 | EP70 | PNRR (M5 C2 I2.2)Trasf. ministeriale Piano Urbano Integrato per realizzazione impianti sportivi | 915.000,00 | 915.000,00 | 158.151,23 | 756.848,77 | 100,00 | 17,28 | 2022 | 1451195 | 91.500,00 | |



ELENCO SCHEDE INVESTIMENTI

| Centro di Costo | Anno | Codice | Descrizione | Quadro Economico | | | | | | Fonti di Finanziamento | | | |
|-----------------|------|--------|---|------------------|--------------|-------------|---------------|--------|-------|------------------------|------------|--------------|---|
| | | | | Importo (A) | Impegni (B) | Mandati (C) | Residuo (B-C) | % B/A | % C/B | Anno | Cap. Spesa | Importo | Cap. Entrata |
| 14 | 2023 | EP70 | PNRR (M5 C2 I2.2)Trasf. ministeriale Piano Urbano Integrato per realizzazione impianti sportivi | 915.000,00 | 915.000,00 | 158.151,23 | 756.848,77 | 100,00 | 17,28 | 2023 | 1451195 | 549.000,00 | |
| | | | | | | | | | | 2024 | 1451195 | 274.500,00 | |
| 14 | 2023 | EP72 | Manutenzione Straordinaria - Accordo Quadro OG2 Patrimonio | 150.000,00 | 150.000,00 | 35,00 | 149.965,00 | 100,00 | ,02 | 2022 | 1451197 | 150.000,00 | |
| | | | | | | | | | | 2023 | 1451197 | | |
| | | | | | | | | | | 2024 | 1451197 | | |
| 14 | 2023 | EP73 | Manutenzione Straordinaria - Accordo Quadro OG11 Patrimonio | 300.000,00 | 300.000,00 | 250,00 | 299.750,00 | 100,00 | ,08 | 2022 | 1451198 | 300.000,00 | |
| | | | | | | | | | | 2023 | 1451198 | | |
| | | | | | | | | | | 2024 | 1451198 | | |
| 14 | 2023 | EP86 | Lavori di potenziamento video sorveglianza e sicurezza edifici patrimonio | 170.000,00 | 170.000,00 | 91.779,00 | 78.221,00 | 100,00 | 53,99 | 2023 | 1451117 | 170.000,00 | |
| | | | | | | | | | | 2024 | 1451117 | | |
| 14 | 2023 | EP88 | Manutenzione straordinaria - Accordo Quadro OG2 | 150.000,00 | 150.000,00 | | 150.000,00 | 100,00 | | 2023 | 1451197 | 150.000,00 | |
| | | | | | | | | | | 2024 | 1451197 | | |
| 14 | 2023 | EP91 | Lavori di implementazione reti elettriche Parco di Monte Claro | 180.000,00 | 180.000,00 | 123.120,73 | 56.879,27 | 100,00 | 68,40 | 2023 | 1451185 | 180.000,00 | |
| | | | | | | | | | | 2024 | 1451185 | | |
| 60 | 2023 | ES168 | Riqualificazione ITC Martini - Cagliari "Scuole del nuovo millennio" - Asse I | 4.315.175,55 | 4.315.175,55 | 999.679,14 | 3.315.496,41 | 100,00 | 23,17 | 2016 | 6051090 | 10.980,00 | 002605 - Trasferimento RAS Riqualificazione ITC Martini Cagliari - Asse I (Cap spesa 6051090) |
| | | | | | | | | | | 2017 | 6051090 | 56.020,00 | |
| | | | | | | | | | | 2018 | 6051090 | 962.020,00 | 002605 - Trasferimento RAS Riqualificazione ITC Martini Cagliari - Asse I (Cap spesa 6051090) |
| | | | | | | | | | | 2018 | 6051092 | | |
| | | | | | | | | | | 2019 | 6051090 | 2.400.223,00 | |
| | | | | | | | | | | 2019 | 6051092 | 837.310,75 | |
| | | | | | | | | | | 2020 | 6051090 | | |
| | | | | | | | | | | 2020 | 6051092 | 20.000,00 | |
| | | | | | | | | | | 2021 | 6051090 | | |
| | | | | | | | | | | 2021 | 6051092 | | |



ELENCO SCHEDE INVESTIMENTI

| Centro di Costo | Anno | Codice | Descrizione | Quadro Economico | | | | | | Fonti di Finanziamento | | | |
|-----------------|------|--------|---|------------------|--------------|-------------|---------------|--------|-------|------------------------|------------|--------------|--------------|
| | | | | Importo (A) | Impegni (B) | Mandati (C) | Residuo (B-C) | % B/A | % C/B | Anno | Cap. Spesa | Importo | Cap. Entrata |
| 60 | 2023 | ES168 | Riqualificazione ITC Martini - Cagliari "Scuole del nuovo millennio" - Asse I | 4.315.175,55 | 4.315.175,55 | 999.679,14 | 3.315.496,41 | 100,00 | 23,17 | 2022 | 600382 | 28.621,80 | |
| | | | | | | | | | | 2022 | 6051090 | | |
| | | | | | | | | | | 2022 | 6051092 | | |
| | | | | | | | | | | 2023 | 600382 | | |
| | | | | | | | | | | 2023 | 6051090 | | |
| | | | | | | | | | | 2023 | 6051092 | | |
| | | | | | | | | | | 2024 | 6051090 | | |
| | | | | | | | | | | 2024 | 6051092 | | |
| 60 | 2023 | ES190 | PNRR M4 C1 I 3.3. Manut. straordinaria e adeguamento alle norme I. Eleonora d'Arborea di Cagliari | 3.747.852,42 | 3.747.852,41 | 662.463,30 | 3.085.389,11 | 100,00 | 17,68 | 2018 | 6051124 | 1.027.852,42 | |
| | | | | | | | | | | 2019 | 6051124 | | |
| | | | | | | | | | | 2020 | 6051124 | | |
| | | | | | | | | | | 2021 | 6051124 | | |
| | | | | | | | | | | 2022 | 6051124 | | |
| | | | | | | | | | | 2023 | 6051124 | | |
| | | | | | | | | | | 2023 | 6051210 | | |
| | | | | | | | | | | 2024 | 6051124 | | |
| | | | | | | | | | | 2024 | 6051210 | | |
| | | | | | | | | | | 2025 | 6051210 | | |
| 60 | 2023 | ES193 | PNRR (M.4 C.1.I.3.3) Riqualificazione energetica e adeguamento alle norme I. Brotzu Quartu S.E. | 4.392.780,70 | 4.392.780,70 | 358.907,40 | 4.033.873,30 | 100,00 | 8,17 | 2018 | 6051121 | 816.000,00 | |
| | | | | | | | | | | 2019 | 6051121 | | |



ELENCO SCHEDE INVESTIMENTI

| Centro di Costo | Anno | Codice | Descrizione | Quadro Economico | | | | | | Fonti di Finanziamento | | | |
|-----------------|------|--------|--|------------------|--------------|-------------|---------------|--------|-------|------------------------|------------|--------------|--------------|
| | | | | Importo (A) | Impegni (B) | Mandati (C) | Residuo (B-C) | % B/A | % C/B | Anno | Cap. Spesa | Importo | Cap. Entrata |
| 60 | 2023 | ES193 | PNRR (M.4 C.1.I.3.3) Riqualificazione energetica e adeguamento alle norme I. Brotzu Quartu S.E. | 4.392.780,70 | 4.392.780,70 | 358.907,40 | 4.033.873,30 | 100,00 | 8,17 | 2020 | 6051121 | | |
| | | | | | | | | | | 2021 | 6051121 | | |
| | | | | | | | | | | 2022 | 6051121 | | |
| | | | | | | | | | | 2023 | 6051121 | 1.064.878,90 | |
| | | | | | | | | | | 2023 | 6051281 | 332.790,18 | |
| | | | | | | | | | | 2024 | 6051121 | | |
| | | | | | | | | | | 2024 | 6051281 | 2.000.000,00 | |
| | | | | | | | | | | 2025 | 6051281 | 995.111,62 | |
| 60 | 2023 | ES205 | (P.N.R.R. M4 C1 I 1.3.3) Adeguamento 'Edificio Scolastico Pitagora di Via 1° Maggio Selargius | 3.120.353,51 | 3.120.353,52 | 614.522,76 | 2.505.830,76 | 100,00 | 19,69 | 2019 | 6051163 | | |
| | | | | | | | | | | 2020 | 6051163 | | |
| | | | | | | | | | | 2021 | 6051163 | | |
| | | | | | | | | | | 2022 | 6051163 | | |
| | | | | | | | | | | 2023 | 6051163 | 1.098.148,52 | |
| | | | | | | | | | | 2023 | 6051209 | 404.441,00 | |
| | | | | | | | | | | 2024 | 6051163 | | |
| | | | | | | | | | | 2024 | 6051209 | 1.011.102,50 | |
| 60 | 2023 | ES214 | (P.N.R.R. M.4._C.1._I.3.3) Lavori di adeg. alle norme del Liceo Scient. "Pacinotti" Via Liguria Ca | 957.404,26 | 957.404,26 | 182.466,87 | 774.937,39 | 100,00 | 19,06 | 2021 | 6051143 | 148.003,28 | |
| | | | | | | | | | | | | | |



ELENCO SCHEDE INVESTIMENTI

| Centro di Costo | Anno | Codice | Descrizione | Quadro Economico | | | | | | Fonti di Finanziamento | | | |
|-----------------|------|--------|--|------------------|--------------|-------------|---------------|--------|-------|------------------------|------------|------------|--------------|
| | | | | Importo (A) | Impegni (B) | Mandati (C) | Residuo (B-C) | % B/A | % C/B | Anno | Cap. Spesa | Importo | Cap. Entrata |
| 60 | 2023 | ES214 | (P.N.R.R. M.4._C.1._I.3.3) Lavori di adeg. alle norme del Liceo Scient. "Pacinotti" Via Liguria Ca | 957.404,26 | 957.404,26 | 182.466,87 | 774.937,39 | 100,00 | 19,06 | 2022 | 6051143 | 176.593,00 | |
| | | | | | | | | | | 2022 | 6051243 | 30,00 | |
| | | | | | | | | | | 2023 | 6051143 | 231.651,16 | |
| | | | | | | | | | | 2023 | 6051243 | | |
| | | | | | | | | | | 2024 | 6051143 | 401.126,82 | |
| | | | | | | | | | | 2024 | 6051243 | | |
| 60 | 2023 | ES215 | (P.N.R.R. M.4._C.1._I.3.3) Lavori di adeg. alle norme dell'I.T.I. "GIUA" di Via Montecassino Ca | 1.869.491,94 | 1.869.491,94 | 72.096,06 | 1.797.395,88 | 100,00 | 3,86 | 2021 | 6051144 | 156.150,76 | |
| | | | | | | | | | | 2022 | 6051144 | 385.558,00 | |
| | | | | | | | | | | 2023 | 6051144 | 423.291,24 | |
| | | | | | | | | | | 2024 | 6051144 | 904.491,94 | |
| 60 | 2023 | ES216 | (P.N.R.R. M.4._C.1._I.3.3) Lavori di adeg. alle norme dell'I.T.C. "Mattei" Decimomannu | 1.149.117,24 | 1.149.117,24 | 195.910,31 | 953.206,93 | 100,00 | 17,05 | 2021 | 6051145 | 114.735,57 | |
| | | | | | | | | | | 2022 | 6051145 | 231.325,00 | |
| | | | | | | | | | | 2023 | 6051145 | 255.194,46 | |
| | | | | | | | | | | 2024 | 6051145 | 547.862,21 | |
| 60 | 2023 | ES217 | (P.N.R.R. M.4._C.1._I.3.3) Lavori di adeg. alle norme del Liceo Classico "Siotto" Cagliari | 1.660.802,78 | 1.660.802,78 | 169.812,65 | 1.490.990,13 | 100,00 | 10,22 | 2021 | 6051146 | 85.262,91 | |
| | | | | | | | | | | 2022 | 6051146 | 359.061,00 | |
| | | | | | | | | | | 2023 | 6051146 | 370.676,09 | |
| | | | | | | | | | | 2024 | 6051146 | 845.802,78 | |



ELENCO SCHEDE INVESTIMENTI

| Centro di Costo | Anno | Codice | Descrizione | Quadro Economico | | | | | | Fonti di Finanziamento | | | |
|-----------------|------|--------|---|------------------|--------------|-------------|---------------|--------|-------|------------------------|------------|------------|--------------|
| | | | | Importo (A) | Impegni (B) | Mandati (C) | Residuo (B-C) | % B/A | % C/B | Anno | Cap. Spesa | Importo | Cap. Entrata |
| 60 | 2023 | ES218 | (P.N.R.R. M.4._C.1._I.3.3) Lavori di adeg. alle norme del Liceo Scient. "Michelangelo" Via Belgrano | 769.045,56 | 769.045,56 | 32.912,54 | 736.133,02 | 100,00 | 4,28 | 2021 | 6051147 | 53.141,97 | |
| | | | | | | | | | | 2022 | 6051147 | 162.226,00 | |
| | | | | | | | | | | 2023 | 6051147 | 204.632,03 | |
| | | | | | | | | | | 2024 | 6051147 | 349.045,56 | |
| 60 | 2023 | ES219 | (P.N.R.R. M.4._C.1._I.3.3) Lavori di adeg. norme dell'I.T. "LEVI" di Via Pitz'e Serra Q. S.Elena | 1.371.594,21 | 1.371.594,21 | 11.434,91 | 1.360.159,30 | 100,00 | ,83 | 2021 | 6051148 | 170.487,08 | |
| | | | | | | | | | | 2022 | 6051148 | 265.689,00 | |
| | | | | | | | | | | 2023 | 6051148 | 338.598,48 | |
| | | | | | | | | | | 2024 | 6051148 | 596.819,65 | |
| 60 | 2023 | ES220 | (P.N.R.R. M.4._C.1._I.3.3) Lavori di adeg. alle norme del Liceo Scient. "Michelangelo" Via Melis Ca | 853.027,85 | 853.027,85 | 31.449,42 | 821.578,43 | 100,00 | 3,69 | 2021 | 6051149 | 40.820,65 | |
| | | | | | | | | | | 2022 | 6051149 | 185.502,00 | |
| | | | | | | | | | | 2023 | 6051149 | 239.932,38 | |
| | | | | | | | | | | 2024 | 6051149 | 386.772,82 | |
| 60 | 2023 | ES221 | (P.N.R.R. M.4._C.1._I.3.3) Lavori di adeg. alle norme Ist. "Scano" Via C. Cabras Monserrato | 1.877.953,08 | 1.877.953,08 | 99.032,16 | 1.778.920,92 | 100,00 | 5,27 | 2021 | 6051150 | 252.496,60 | |
| | | | | | | | | | | 2022 | 6051150 | 357.777,00 | |
| | | | | | | | | | | 2023 | 6051150 | 389.726,40 | |
| | | | | | | | | | | 2024 | 6051150 | 877.953,08 | |
| 60 | 2023 | ES222 | (P.N.R.R. M.4._C.1._I.3.3) Lavori di adeg. alle norme Istit. "Buccari" Viale Colombo Ca | 851.949,01 | 851.949,01 | 232.735,57 | 619.213,44 | 100,00 | 27,32 | 2021 | 6051151 | 74.606,16 | |
| | | | | | | | | | | 2022 | 6051151 | 164.230,26 | |
| | | | | | | | | | | 2022 | 6051251 | 10.588,74 | |



ELENCO SCHEDE INVESTIMENTI

| Centro di Costo | Anno | Codice | Descrizione | Quadro Economico | | | | | | Fonti di Finanziamento | | | |
|-----------------|------|--------|--|------------------|--------------|-------------|---------------|--------|-------|------------------------|------------|------------|--------------|
| | | | | Importo (A) | Impegni (B) | Mandati (C) | Residuo (B-C) | % B/A | % C/B | Anno | Cap. Spesa | Importo | Cap. Entrata |
| 60 | 2023 | ES222 | (P.N.R.R. M.4._C.1._I.3.3) Lavori di adeg. alle norme Istit. "Buccari" Viale Colombo Ca | 851.949,01 | 851.949,01 | 232.735,57 | 619.213,44 | 100,00 | 27,32 | 2023 | 6051151 | 250.574,84 | |
| | | | | | | | | | | 2023 | 6051251 | | |
| | | | | | | | | | | 2024 | 6051151 | 351.949,01 | |
| | | | | | | | | | | 2024 | 6051251 | | |
| 60 | 2023 | ES223 | (P.N.R.R. M.4._C.1._I.3.3) Lavori di adeg. alle norme Istit. "A. Meucci" Via Bainsizza Ca | 1.635.717,19 | 1.635.717,19 | 54.831,69 | 1.580.885,50 | 100,00 | 3,35 | 2021 | 6051182 | 104.427,84 | |
| | | | | | | | | | | 2022 | 6051182 | 288.183,12 | |
| | | | | | | | | | | 2022 | 6051282 | 59.143,88 | |
| | | | | | | | | | | 2023 | 6051182 | 478.245,16 | |
| | | | | | | | | | | 2023 | 6051282 | | |
| | | | | | | | | | | 2024 | 6051182 | 705.717,19 | |
| | | | | | | | | | | 2024 | 6051282 | | |
| | | | | | | | | | | | | | |
| 60 | 2023 | ES224 | (P.N.R.R. M.4._C.1._I.3.3): Lavori di adeg. alle norme Istit. "De Sanctis Deledda" Via Sulcis Ca | 1.196.180,03 | 1.196.180,03 | 348.904,85 | 847.275,18 | 100,00 | 29,17 | 2021 | 6051183 | 112.476,18 | |
| | | | | | | | | | | 2022 | 6051183 | 235.792,18 | |
| | | | | | | | | | | 2022 | 6051283 | 7.141,82 | |
| | | | | | | | | | | 2023 | 6051183 | 344.589,82 | |
| | | | | | | | | | | 2023 | 6051283 | | |
| | | | | | | | | | | 2024 | 6051183 | 496.180,03 | |
| | | | | | | | | | | 2024 | 6051283 | | |
| | | | | | | | | | | | | | |
| 60 | 2023 | ES225 | (P.N.R.R. M.4._C.1._I.3.3): Lavori di adeg. alle norme Istituto "Martini" Via Ciusa Ca | 1.248.699,95 | 1.248.699,95 | 172.436,05 | 1.076.263,90 | 100,00 | 13,81 | 2021 | 6051184 | 75.953,04 | |
| | | | | | | | | | | 2022 | 6051184 | 217.473,04 | |



ELENCO SCHEDE INVESTIMENTI

| Centro di Costo | Anno | Codice | Descrizione | Quadro Economico | | | | | | Fonti di Finanziamento | | | |
|-----------------|------|--------|--|------------------|--------------|-------------|---------------|--------|-------|------------------------|------------|------------|--------------|
| | | | | Importo (A) | Impegni (B) | Mandati (C) | Residuo (B-C) | % B/A | % C/B | Anno | Cap. Spesa | Importo | Cap. Entrata |
| 60 | 2023 | ES225 | (P.N.R.R. M.4._C.1._I.3.3): Lavori di adeg. alle norme Istituto "Martini" Via Ciusa Ca | 1.248.699,95 | 1.248.699,95 | 172.436,05 | 1.076.263,90 | 100,00 | 13,81 | 2022 | 6051284 | 48.916,96 | |
| | | | | | | | | | | 2023 | 6051184 | 327.656,96 | |
| | | | | | | | | | | 2023 | 6051284 | | |
| | | | | | | | | | | 2024 | 6051184 | 578.699,95 | |
| | | | | | | | | | | 2024 | 6051284 | | |
| 60 | 2023 | ES226 | (P.N.R.R. M.4._C.1._I.3.3) Lavori di adeg. alle norme Istituto "Pertini" Via Vesalio Ca | 1.092.286,17 | 1.092.286,17 | 258.396,74 | 833.889,43 | 100,00 | 23,66 | 2021 | 6051185 | 71.019,36 | |
| | | | | | | | | | | 2022 | 6051185 | 193.440,38 | |
| | | | | | | | | | | 2022 | 6051285 | 38.209,26 | |
| | | | | | | | | | | 2023 | 6051185 | 292.331,00 | |
| | | | | | | | | | | 2023 | 6051285 | | |
| | | | | | | | | | | 2024 | 6051185 | 497.286,17 | |
| | | | | | | | | | | 2024 | 6051285 | | |
| 60 | 2023 | ES227 | (P.N.R.R. M.4._C.1._I.3.3) Lavori di adeg. alle norme Istit. "Giua" Via Bacaredda Assemini | 792.038,75 | 792.038,75 | 381.290,98 | 410.747,77 | 100,00 | 48,14 | 2021 | 6051186 | 70.829,04 | |
| | | | | | | | | | | 2022 | 6051186 | 153.720,16 | |
| | | | | | | | | | | 2022 | 6051286 | 8.374,84 | |
| | | | | | | | | | | 2023 | 6051186 | 247.075,96 | |
| | | | | | | | | | | 2023 | 6051286 | | |
| | | | | | | | | | | 2024 | 6051186 | 312.038,75 | |
| | | | | | | | | | | 2024 | 6051286 | | |
| | | | | | | | | | | | | | |
| 60 | 2023 | ES228 | (P.N.R.R. M.4._C.1._I.3.3) Lavori di adeg. alle norme Istit. "Michelangelo" Via Grandi Ca | 847.767,62 | 847.767,62 | 84.759,24 | 763.008,38 | 100,00 | 10,00 | 2021 | 6051187 | 113.697,40 | |
| | | | | | | | | | | 2022 | 6051187 | 161.777,00 | |
| | | | | | | | | | | 2023 | 6051187 | 174.525,60 | |



ELENCO SCHEDE INVESTIMENTI

| Centro di Costo | Anno | Codice | Descrizione | Quadro Economico | | | | | | Fonti di Finanziamento | | | |
|-----------------|------|--------|--|------------------|--------------|-------------|---------------|--------|-------|------------------------|------------|------------|--------------|
| | | | | Importo (A) | Impegni (B) | Mandati (C) | Residuo (B-C) | % B/A | % C/B | Anno | Cap. Spesa | Importo | Cap. Entrata |
| 60 | 2023 | ES228 | (P.N.R.R. M.4._C.1._I.3.3) Lavori di adeg. alle norme Istit. "Michelangelo" Via Grandi Ca | 847.767,62 | 847.767,62 | 84.759,24 | 763.008,38 | 100,00 | 10,00 | 2024 | 6051187 | 397.767,62 | |
| 60 | 2023 | ES229 | (P.N.R.R. M.4._C.1._I.3.3) Lavori di adeg. alle norme Istit. "Euclide" Via Ligas Ca | 1.813.307,97 | 1.813.307,97 | 321.054,82 | 1.492.253,15 | 100,00 | 17,71 | 2021 | 6051188 | 147.072,94 | |
| | | | | | | | | | | 2022 | 6051188 | 341.074,14 | |
| | | | | | | | | | | 2022 | 6051288 | 34.257,86 | |
| | | | | | | | | | | 2023 | 6051188 | 487.595,06 | |
| | | | | | | | | | | 2023 | 6051288 | | |
| | | | | | | | | | | 2024 | 6051188 | 803.307,97 | |
| | | | | | | | | | | 2024 | 6051288 | | |
| 60 | 2023 | ES247 | Progetto acqua sistemi di rilevamento consumi da remoto | 150.000,00 | 150.000,00 | 62.892,01 | 87.107,99 | 100,00 | 41,93 | 2022 | 6051207 | 150.000,00 | |
| | | | | | | | | | | 2023 | 6051207 | | |
| | | | | | | | | | | 2024 | 6051207 | | |
| 60 | 2023 | ES249 | (P.N.R.R. M.4._C.1._I.1.2) Realizzazione sopraelev. ed ampliam. mensa scol. Convitto V. Emanuele | 1.921.481,06 | 1.921.481,06 | 649.499,70 | 1.271.981,36 | 100,00 | 33,80 | 2022 | 6051172 | 111.977,06 | |
| | | | | | | | | | | 2023 | 6051171 | 600.000,00 | |
| | | | | | | | | | | 2023 | 6051172 | | |
| | | | | | | | | | | 2024 | 6051171 | 800.000,00 | |
| | | | | | | | | | | 2024 | 6051172 | | |
| | | | | | | | | | | 2025 | 6051171 | 409.504,00 | |
| 60 | 2023 | ES252 | Manutenzione Straordinaria - Accordo Quadro OG1 Edilizia | 500.000,00 | 500.000,00 | | 500.000,00 | 100,00 | | 2022 | 6051289 | 500.000,00 | |
| | | | | | | | | | | 2023 | 6051289 | | |
| | | | | | | | | | | 2024 | 6051289 | | |
| 60 | 2023 | ES253 | Manutenzione Straordinaria - Accordo Quadro OG2 Edilizia | 150.000,00 | 150.000,00 | | 150.000,00 | 100,00 | | 2022 | 6051290 | 150.000,00 | |
| | | | | | | | | | | 2023 | 6051290 | | |
| | | | | | | | | | | 2024 | 6051290 | | |



ELENCO SCHEDE INVESTIMENTI

| Centro di Costo | Anno | Codice | Descrizione | Quadro Economico | | | | | | Fonti di Finanziamento | | | |
|-----------------|------|---------|--|------------------|--------------|-------------|---------------|--------|-------|------------------------|------------|------------|--------------|
| | | | | Importo (A) | Impegni (B) | Mandati (C) | Residuo (B-C) | % B/A | % C/B | Anno | Cap. Spesa | Importo | Cap. Entrata |
| 60 | 2023 | ES254 | Manutenzione Straordinaria - Accordo Quadro OG11 Edilizia | 300.000,00 | 300.000,00 | | 300.000,00 | 100,00 | | 2022 | 6051291 | 300.000,00 | |
| | | | | | | | | | | 2023 | 6051291 | | |
| | | | | | | | | | | 2024 | 6051291 | | |
| 60 | 2023 | ES302 | Riqua. architettonica e messa in sicurezza Palestra Gramsci Monserrato M4 C1 I1.3 | 1.572.220,00 | 1.572.220,00 | 695,00 | 1.571.525,00 | 100,00 | ,04 | 2023 | 6051211 | 100.000,00 | |
| | | | | | | | | | | 2023 | 6051212 | 148.000,00 | |
| | | | | | | | | | | 2024 | 6051211 | 900.000,00 | |
| | | | | | | | | | | 2024 | 6051212 | | |
| 60 | 2023 | ES305 | (PNRR M4 C1 I1.3)Trasf. MIUR per riqua. architett. sicurezza Palestra Duca degli Abruzzi | 831.372,45 | 831.372,45 | 155.965,00 | 675.407,45 | 100,00 | 18,76 | 2025 | 6051211 | 424.220,00 | |
| | | | | | | | | | | 2023 | 6051213 | 190.016,00 | |
| | | | | | | | | | | 2023 | 6051214 | 41.356,45 | |
| | | | | | | | | | | 2024 | 6051213 | 500.000,00 | |
| | | | | | | | | | | 2024 | 6051214 | | |
| 60 | 2023 | ES309 | Lavori di manutenzione straordinaria impianti sportivi dell'Istituto "Sergio Atzeni" Capoterra | 180.000,00 | 180.000,00 | 119.839,00 | 60.161,00 | 100,00 | 66,58 | 2025 | 6051213 | 100.000,00 | |
| | | | | | | | | | | 2023 | 6051039 | 180.000,00 | |
| 60 | 2023 | ES312 | Manutenzione Straordinaria - Accordo Quadro OG2 Edilizia | 150.000,00 | 150.000,00 | | 150.000,00 | 100,00 | | 2024 | 6051039 | | |
| | | | | | | | | | | 2023 | 6051290 | 150.000,00 | |
| 27 | 2023 | PIAN010 | PNRR_M.5 C.2 I 2.2. Realizzazione intervento"Le vie dell'acqua - Canale Terramaini-La Palma" | 1.800.000,00 | 1.800.000,00 | 78.863,56 | 1.721.136,44 | 100,00 | 4,38 | 2024 | 6051290 | | |
| | | | | | | | | | | 2022 | 275122 | 180.000,00 | |
| | | | | | | | | | | 2023 | 275122 | 570.000,00 | |
| | | | | | | | | | | 2024 | 275122 | 550.000,00 | |
| | | | | | | | | | | 2025 | 275122 | 500.000,00 | |
| | | | | | | | | | | | | | |



ELENCO SCHEDE INVESTIMENTI

| Centro di Costo | Anno | Codice | Descrizione | Quadro Economico | | | | | | Fonti di Finanziamento | | | |
|-----------------|------|--------|--|------------------|--------------|--------------|---------------|--------|-------|------------------------|------------|--------------|--------------|
| | | | | Importo (A) | Impegni (B) | Mandati (C) | Residuo (B-C) | % B/A | % C/B | Anno | Cap. Spesa | Importo | Cap. Entrata |
| 32 | 2023 | PIAN06 | Interenti per miglioramento delle condizioni ecologiche a favore dell'avifauna Laguna di S. Gilla | 233.503,97 | 233.503,97 | 202.187,27 | 31.316,70 | 100,00 | 86,59 | 2020 | 325106 | 55.084,22 | |
| | | | | | | | | | | 2021 | 325106 | 178.419,75 | |
| | | | | | | | | | | 2022 | 325106 | | |
| | | | | | | | | | | 2023 | 325106 | | |
| | | | | | | | | | | 2024 | 325106 | | |
| 29 | 2023 | PIAN08 | Sistemazione dei sentieri perilagunari esistenti nell'Area Umida di S.Gilla | 2.250.000,00 | 2.250.000,00 | 2.159.846,90 | 90.153,10 | 100,00 | 95,99 | 2020 | 295128 | 50.000,00 | |
| | | | | | | | | | | 2020 | 2951031 | 150.000,00 | |
| | | | | | | | | | | 2021 | 295128 | 100.000,00 | |
| | | | | | | | | | | 2021 | 2951031 | | |
| | | | | | | | | | | 2022 | 295128 | 1.950.000,00 | |
| | | | | | | | | | | 2022 | 2951031 | | |
| | | | | | | | | | | 2023 | 295128 | | |
| | | | | | | | | | | 2023 | 2951031 | | |
| | | | | | | | | | | 2024 | 295128 | | |
| | | | | | | | | | | 2024 | 2951031 | | |
| 65 | 2023 | RET110 | Riqualficaz ambientale zone umide costiere foce Rio S Lucia Loc. Su Staineddu Capoterra e Cagliari | 1.000.000,00 | 1.000.000,00 | 10.633,90 | 989.366,10 | 100,00 | 1,06 | 2017 | 655110 | | |
| | | | | | | | | | | 2019 | 655111 | 100.000,00 | |
| | | | | | | | | | | 2020 | 655110 | 900.000,00 | |
| | | | | | | | | | | 2020 | 655111 | | |
| | | | | | | | | | | 2021 | 655110 | | |
| | | | | | | | | | | 2021 | 655111 | | |



ELENCO SCHEDE INVESTIMENTI

| Centro di Costo | Anno | Codice | Descrizione | Quadro Economico | | | | | | Fonti di Finanziamento | | | |
|-----------------|------|--------|---|------------------|--------------|-------------|---------------|--------|-------|------------------------|------------|------------|--------------|
| | | | | Importo (A) | Impegni (B) | Mandati (C) | Residuo (B-C) | % B/A | % C/B | Anno | Cap. Spesa | Importo | Cap. Entrata |
| 65 | 2023 | RET110 | Riqualificaz ambientale zone umide costiere foce Rio S Lucia Loc. Su Staineddu Capoterra e Cagliari | 1.000.000,00 | 1.000.000,00 | 10.633,90 | 989.366,10 | 100,00 | 1,06 | 2022 | 655110 | | |
| | | | | | | | | | | 2022 | 655111 | | |
| | | | | | | | | | | 2023 | 655110 | | |
| | | | | | | | | | | 2023 | 655111 | | |
| | | | | | | | | | | 2024 | 655110 | | |
| | | | | | | | | | | 2024 | 655111 | | |
| 25 | 2023 | TR05 | PNRR (M.5 C.2 I.2.2) Lavori di manut. parcheggio Biblioteca di Monteclaro e Pista del Parco | 546.543,23 | 546.543,23 | 316.460,18 | 230.083,05 | 100,00 | 57,90 | 2018 | 255186 | | |
| | | | | | | | | | | 2019 | 255186 | | |
| | | | | | | | | | | 2020 | 255112 | | |
| | | | | | | | | | | 2020 | 255113 | | |
| | | | | | | | | | | 2020 | 255186 | | |
| | | | | | | | | | | 2021 | 255186 | | |
| | | | | | | | | | | 2021 | 2551151 | | |
| | | | | | | | | | | 2022 | 255186 | 35.543,23 | |
| | | | | | | | | | | 2022 | 2551151 | | |
| | | | | | | | | | | 2022 | 2551210 | 51.100,00 | |
| | | | | | | | | | | 2023 | 255186 | | |
| | | | | | | | | | | 2023 | 2551210 | 400.900,00 | |



ELENCO SCHEDE INVESTIMENTI

| Centro di Costo | Anno | Codice | Descrizione | Quadro Economico | | | | | | Fonti di Finanziamento | | | |
|-----------------|------|--------|---|------------------|--------------|-------------|---------------|--------|-------|------------------------|------------|--------------|--|
| | | | | Importo (A) | Impegni (B) | Mandati (C) | Residuo (B-C) | % B/A | % C/B | Anno | Cap. Spesa | Importo | Cap. Entrata |
| 25 | 2023 | TR05 | PNRR (M.5 C.2 I.2.2) Lavori di manut. parcheggio Biblioteca di Monteclaro e Pista del Parco | 546.543,23 | 546.543,23 | 316.460,18 | 230.083,05 | 100,00 | 57,90 | 2024 | 255186 | | |
| | | | | | | | | | | 2024 | 2551210 | 59.000,00 | |
| 65 | 2023 | VB095 | Interventi strutturali nel sistema Mannu-Cixerri - 1°Lotto | 4.000.000,00 | 4.000.000,00 | 457.848,45 | 3.542.151,55 | 100,00 | 11,45 | 2016 | 655103 | 750.000,00 | 002523 - Trasferimento RAS per interventi strutturali nel Sistema Mannu - Cixerri (Cap.spesa 655103) |
| | | | | | | | | | | 2017 | 655103 | 2.850.000,00 | |
| | | | | | | | | | | 2018 | 655103 | | |
| | | | | | | | | | | 2018 | 6551010 | | |
| | | | | | | | | | | 2019 | 655103 | | |
| | | | | | | | | | | 2019 | 6551010 | 400.000,00 | |
| | | | | | | | | | | 2020 | 655103 | | |
| | | | | | | | | | | 2020 | 6551010 | | |
| | | | | | | | | | | 2021 | 655103 | | |
| | | | | | | | | | | 2021 | 655131 | | |
| | | | | | | | | | | 2021 | 655132 | | |
| | | | | | | | | | | 2021 | 6551010 | | |
| | | | | | | | | | | 2022 | 655103 | | |
| | | | | | | | | | | 2022 | 655131 | | |
| | | | | | | | | | | 2022 | 6551010 | | |
| | | | | | | | | | | 2023 | 655103 | | |
| | | | | | | | | | | 2023 | 6551010 | | |
| | | | | | | | | | | 2024 | 655103 | | |
| | | | | | | | | | | 2024 | 6551010 | | |
| 14 | 2024 | EP250 | Lavori di manutenzione straordinaria presso lo stabile di proprietà "Palazzo Regio di Cagliari" | 1.060.000,00 | 710.000,00 | 30,00 | 709.970,00 | 66,98 | | 2022 | 1451073 | 710.000,00 | |
| | | | | | | | | | | 2023 | 1451073 | | |



ELENCO SCHEDE INVESTIMENTI

| Centro di Costo | Anno | Codice | Descrizione | Quadro Economico | | | | | | Fonti di Finanziamento | | | |
|-----------------|------|--------|---|------------------|-------------|-------------|---------------|--------|-------|------------------------|------------|------------|---|
| | | | | Importo (A) | Impegni (B) | Mandati (C) | Residuo (B-C) | % B/A | % C/B | Anno | Cap. Spesa | Importo | Cap. Entrata |
| 14 | 2024 | EP250 | Lavori di manutenzione straordinaria presso lo stabile di proprietà "Palazzo Regio di Cagliari" | 1.060.000,00 | 710.000,00 | 30,00 | 709.970,00 | 66,98 | | 2024 | 1451073 | | |
| | | | | | | | | | | 2024 | 1451201 | 350.000,00 | |
| 14 | 2024 | EP38 | Adeguamento, completamento e messa in sicurezza della pista di pattinaggio del Parco di Monte Claro | 215.702,66 | 215.702,66 | 14.132,39 | 201.570,27 | 100,00 | 6,55 | 2013 | 145122 | 14.132,39 | 000999 - Fondo unico RAS ai sensi della L.R. 29/05/2007 n. 2 art. 10 |
| | | | | | | | | | | 2014 | 1451033 | | |
| | | | | | | | | | | 2015 | 145122 | 1.570,27 | 000999 - Fondo unico RAS ai sensi della L.R. 29/05/2007 n. 2 art. 10 |
| | | | | | | | | | | 2016 | 145614 | | |
| | | | | | | | | | | 2016 | 1451033 | 180.000,00 | 002492 - Trasferimento RAS per adeguamento, completamento e messa in sicurezza della pista di pattinaggio del Parco di Monte Claro (capitolo spesa 1451033) |
| | | | | | | | | | | 2016 | 1451063 | 20.000,00 | Avanzo - Avanzo Vincolato (per spese correnti) |
| | | | | | | | | | | 2017 | 145614 | | |
| | | | | | | | | | | 2017 | 1451033 | | |
| | | | | | | | | | | 2017 | 1451063 | | |
| | | | | | | | | | | 2018 | 145614 | | |
| | | | | | | | | | | 2018 | 1451033 | | |
| | | | | | | | | | | 2018 | 1451063 | | |
| | | | | | | | | | | 2019 | 145614 | | |
| | | | | | | | | | | 2019 | 1451033 | | |
| | | | | | | | | | | 2019 | 1451063 | | |



ELENCO SCHEDE INVESTIMENTI

| Centro di Costo | Anno | Codice | Descrizione | Quadro Economico | | | | | | Fonti di Finanziamento | | | |
|-----------------|------|--------|---|------------------|--------------|-------------|---------------|--------|-------|------------------------|------------|--------------|--------------|
| | | | | Importo (A) | Impegni (B) | Mandati (C) | Residuo (B-C) | % B/A | % C/B | Anno | Cap. Spesa | Importo | Cap. Entrata |
| 14 | 2024 | EP38 | Adeguamento, completamento e messa in sicurezza della pista di pattinaggio del Parco di Monte Claro | 215.702,66 | 215.702,66 | 14.132,39 | 201.570,27 | 100,00 | 6,55 | 2020 | 145614 | | |
| | | | | | | | | | | 2020 | 1451033 | | |
| | | | | | | | | | | 2020 | 1451063 | | |
| | | | | | | | | | | 2021 | 145614 | | |
| | | | | | | | | | | 2021 | 1451033 | | |
| | | | | | | | | | | 2021 | 1451063 | | |
| | | | | | | | | | | 2022 | 145614 | | |
| | | | | | | | | | | 2022 | 1451033 | | |
| | | | | | | | | | | 2022 | 1451063 | | |
| | | | | | | | | | | 2023 | 145614 | | |
| | | | | | | | | | | 2023 | 1451033 | | |
| | | | | | | | | | | 2023 | 1451063 | | |
| | | | | | | | | | | 2024 | 145614 | | |
| | | | | | | | | | | 2024 | 1451033 | | |
| | | | | | | | | | | 2024 | 1451063 | | |
| 14 | 2024 | EP80 | Manutenzione straordinaria della Stazione dei Carabinieri Stampace Cagliari | 3.500.000,00 | 3.500.000,00 | | 3.500.000,00 | 100,00 | | 2023 | 1451113 | 1.190.564,20 | |
| | | | | | | | | | | 2024 | 1451113 | 1.454.507,81 | |
| | | | | | | | | | | 2025 | 1451113 | 854.927,99 | |
| 14 | 2024 | EP81 | manutenzione straordinaria della Legione Carabinieri Sardegna Cagliari | 2.000.000,00 | 2.000.000,00 | | 2.000.000,00 | 100,00 | | 2023 | 1451111 | 738.957,02 | |
| | | | | | | | | | | 2024 | 1451111 | 789.144,57 | |



ELENCO SCHEDE INVESTIMENTI

| Centro di Costo | Anno | Codice | Descrizione | Quadro Economico | | | | | | Fonti di Finanziamento | | | |
|-----------------|------|--------|--|------------------|--------------|-------------|---------------|--------|-------|------------------------|------------|--------------|--------------|
| | | | | Importo (A) | Impegni (B) | Mandati (C) | Residuo (B-C) | % B/A | % C/B | Anno | Cap. Spesa | Importo | Cap. Entrata |
| 14 | 2024 | EP81 | manutenzione straordinaria della Legione Carabinieri Sardegna Cagliari | 2.000.000,00 | 2.000.000,00 | | 2.000.000,00 | 100,00 | | 2025 | 1451111 | 471.898,41 | |
| 14 | 2024 | EP82 | manutenzione straordinaria Questura di Cagliari L.R. 22/2022 art.5 comma 1 lett.a) | 2.500.000,00 | 2.500.000,00 | | 2.500.000,00 | 100,00 | | 2023 | 1451112 | 817.541,49 | |
| | | | | | | | | | | 2024 | 1451112 | 1.062.059,28 | |
| | | | | | | | | | | 2025 | 1451112 | 620.399,23 | |
| 14 | 2024 | EP83 | Adeguamento impianti sportivi del Parco di Monte Claro a Cagliari -1° lotto | 1.435.000,00 | 1.435.000,00 | | 1.435.000,00 | 100,00 | | 2023 | 1451115 | 1.435.000,00 | |
| | | | | | | | | | | 2024 | 1451115 | | |
| 14 | 2024 | EP84 | Realizzazione di un impianto fotovoltaico da 183 kWp asservito al fabbricato adibito ad uffici della | 1.700.000,00 | 1.700.000,00 | 35,00 | 1.699.965,00 | 100,00 | | 2023 | 1451114 | 1.700.000,00 | |
| | | | | | | | | | | 2024 | 1451114 | | |
| 14 | 2024 | EP87 | Manutenzione straordinaria - Accordo Quadro OG1 | 450.000,00 | 450.000,00 | | 450.000,00 | 100,00 | | 2023 | 1451196 | 450.000,00 | |
| | | | | | | | | | | 2024 | 1451196 | | |
| 14 | 2024 | EP89 | Manutenzione straordinaria - Accordo Quadro OG11 | 300.000,00 | 300.000,00 | 250,00 | 299.750,00 | 100,00 | ,08 | 2023 | 1451198 | 300.000,00 | |
| | | | | | | | | | | 2024 | 1451198 | | |
| 60 | 2024 | ES192 | Manutenzione straordinaria e adeguamento alle norme I. Besta 1 via Cabras Cagliari | 1.000.000,00 | 500.000,00 | 30,00 | 499.970,00 | 50,00 | ,01 | 2018 | 6051120 | 500.000,00 | |
| | | | | | | | | | | 2019 | 6051120 | | |
| | | | | | | | | | | 2020 | 6051120 | | |
| | | | | | | | | | | 2021 | 6051120 | | |
| | | | | | | | | | | 2022 | 6051120 | | |
| | | | | | | | | | | 2023 | 6051120 | | |
| | | | | | | | | | | 2024 | 6051120 | | |
| | | | | | | | | | | 2024 | 6051133 | 500.000,00 | |
| 60 | 2024 | ES245 | Lavori Manutenzione straordinaria Convitto di Elmas | 1.000.000,00 | 1.000.000,00 | 30,00 | 999.970,00 | 100,00 | | 2022 | 6051205 | 650.000,00 | |
| | | | | | | | | | | 2023 | 6051205 | | |
| | | | | | | | | | | 2023 | 6051208 | 150.000,00 | |
| | | | | | | | | | | 2023 | 6051221 | 200.000,00 | |
| | | | | | | | | | | 2024 | 6051205 | | |



ELENCO SCHEDE INVESTIMENTI

| Centro di Costo | Anno | Codice | Descrizione | Quadro Economico | | | | | | Fonti di Finanziamento | | | |
|-----------------|------|--------|--|------------------|--------------|-------------|---------------|--------|-------|------------------------|------------|--------------|--------------|
| | | | | Importo (A) | Impegni (B) | Mandati (C) | Residuo (B-C) | % B/A | % C/B | Anno | Cap. Spesa | Importo | Cap. Entrata |
| 60 | 2024 | ES245 | Lavori Manutenzione straordinaria Convitto di Elmas | 1.000.000,00 | 1.000.000,00 | 30,00 | 999.970,00 | 100,00 | | 2024 | 6051208 | | |
| | | | | | | | | | | 2024 | 6051221 | | |
| 60 | 2024 | ES306 | Lavori di sistemazione esterna stabile ex Provveditoratodi Elmas finanziato | 400.000,00 | 400.000,00 | | 400.000,00 | 100,00 | | 2023 | 6051215 | 400.000,00 | |
| | | | | | | | | | | 2024 | 6051215 | | |
| 60 | 2024 | ES307 | Lavori di ristrutturazione Convitto Nazionale di Cagliari sede di via Manno 2° Lotto | 1.500.000,00 | 1.500.000,00 | 40.001,43 | 1.459.998,57 | 100,00 | 2,67 | 2023 | 6051222 | 1.500.000,00 | |
| | | | | | | | | | | 2024 | 6051222 | | |
| 60 | 2024 | ES308 | Lavori di manutenzione straordinaria Liceo Pacinotti | 3.000.000,00 | 3.000.000,00 | | 3.000.000,00 | 100,00 | | 2023 | 6051223 | 3.000.000,00 | |
| | | | | | | | | | | 2024 | 6051223 | | |
| 60 | 2024 | ES310 | Lavori di sistemazione dell'Aula Magna del Liceo Classico Dettori di Via Cugia | 725.000,00 | 600.000,00 | 12.595,12 | 587.404,88 | 82,76 | 2,10 | 2023 | 6051292 | 600.000,00 | |
| | | | | | | | | | | 2024 | 6051292 | 125.000,00 | |
| 60 | 2024 | ES311 | Manutenzione Straordinaria - Accordo Quadro OG1 Edilizia | 500.000,00 | 500.000,00 | | 500.000,00 | 100,00 | | 2023 | 6051289 | 500.000,00 | |
| | | | | | | | | | | 2024 | 6051289 | | |
| 60 | 2024 | ES313 | Manutenzione Straordinaria - Accordo Quadro OG11 Edilizia | 300.000,00 | 300.000,00 | | 300.000,00 | 100,00 | | 2023 | 6051291 | 300.000,00 | |
| | | | | | | | | | | 2024 | 6051291 | | |
| 60 | 2024 | ES314 | Completamento realizzazione sopraelevazione mensa scolastica Convitto nazionale via Pintus | 450.000,00 | 450.000,00 | | 450.000,00 | 100,00 | | 2023 | 6051216 | 450.000,00 | |
| | | | | | | | | | | 2024 | 6051216 | | |
| 25 | 2024 | TR004 | Pensiline ARST - CTM | 500.000,00 | 500.000,00 | 3.191,60 | 496.808,40 | 100,00 | ,64 | 2018 | 255185 | 500.000,00 | |
| | | | | | | | | | | 2019 | 255185 | | |
| | | | | | | | | | | 2020 | 255185 | | |
| | | | | | | | | | | 2021 | 255185 | | |
| | | | | | | | | | | 2022 | 255185 | | |
| | | | | | | | | | | 2023 | 255185 | | |
| | | | | | | | | | | 2024 | 255185 | | |
| 25 | 2024 | TR006 | LAVORI DI REALIZZAZIONE PENSILINE ACCESSIBILI PRESSO ISTITUTI SCOLASTICI | 2.300.000,00 | 2.300.000,00 | 30,00 | 2.299.970,00 | 100,00 | | 2018 | 255105 | 2.300.000,00 | |
| | | | | | | | | | | 2019 | 255105 | | |
| | | | | | | | | | | 2020 | 255105 | | |



ELENCO SCHEDE INVESTIMENTI

| Centro di Costo | Anno | Codice | Descrizione | Quadro Economico | | | | | | Fonti di Finanziamento | | | |
|-----------------|------|--------|--|------------------|--------------|-------------|---------------|--------|-------|------------------------|------------|--------------|--------------|
| | | | | Importo (A) | Impegni (B) | Mandati (C) | Residuo (B-C) | % B/A | % C/B | Anno | Cap. Spesa | Importo | Cap. Entrata |
| 25 | 2024 | TR006 | LAVORI DI REALIZZAZIONE PENSILINE ACCESSIBILI PRESSO ISTITUTI SCOLASTICI | 2.300.000,00 | 2.300.000,00 | 30,00 | 2.299.970,00 | 100,00 | | 2021 | 255105 | | |
| | | | | | | | | | | 2022 | 255105 | | |
| | | | | | | | | | | 2023 | 255105 | | |
| | | | | | | | | | | 2024 | 255105 | | |
| 26 | 2024 | VB126 | MANUTENZIONE STRAORDINARIA S.P. 2 PONTE RIO CIXERRI | 2.600.000,00 | 2.600.000,00 | | 2.600.000,00 | 100,00 | | 2019 | 2651045 | 2.600.000,00 | |
| | | | | | | | | | | 2020 | 2651045 | | |
| | | | | | | | | | | 2021 | 2651045 | | |
| | | | | | | | | | | 2022 | 2651045 | | |
| | | | | | | | | | | 2023 | 2651045 | | |
| | | | | | | | | | | 2024 | 2651045 | | |
| 26 | 2024 | VB127 | PONTE PEDEMONTANA CONSOLIDAMENTO STRUTTURALE | 795.000,00 | 795.000,00 | 30,00 | 794.970,00 | 100,00 | | 2019 | 2651046 | 795.000,00 | |
| | | | | | | | | | | 2020 | 2651046 | | |
| | | | | | | | | | | 2021 | 2651046 | | |
| | | | | | | | | | | 2022 | 2651046 | | |
| | | | | | | | | | | 2023 | 2651046 | | |
| | | | | | | | | | | 2024 | 2651046 | | |
| 26 | 2024 | VB128 | PONTE DI UTA - USCITA S.S. 130 CONSOLIDAMENTO STRUTTURALE | 1.500.000,00 | 1.500.000,00 | 75.253,38 | 1.424.746,62 | 100,00 | 5,02 | 2019 | 2651047 | 1.500.000,00 | |
| | | | | | | | | | | 2020 | 2651047 | | |
| | | | | | | | | | | 2021 | 2651047 | | |
| | | | | | | | | | | 2022 | 2651047 | | |
| | | | | | | | | | | 2023 | 2651047 | | |
| | | | | | | | | | | 2024 | 2651047 | | |
| 26 | 2024 | VB129 | S.P. 1 (CASIC - S. LUCIA - LIMITE PROVINCIA DEL SUD SARDEGNA) MANUTENZIONE STRAORDINARIA | 2.871.000,00 | 2.871.000,00 | 57.729,90 | 2.813.270,10 | 100,00 | 2,01 | 2019 | 2651048 | 2.871.000,00 | |
| | | | | | | | | | | 2020 | 2651048 | | |



ELENCO SCHEDE INVESTIMENTI

| Centro di Costo | Anno | Codice | Descrizione | Quadro Economico | | | | | | Fonti di Finanziamento | | | |
|-----------------|------|--------|---|------------------|--------------|-------------|---------------|--------|-------|------------------------|------------|--------------|--------------|
| | | | | Importo (A) | Impegni (B) | Mandati (C) | Residuo (B-C) | % B/A | % C/B | Anno | Cap. Spesa | Importo | Cap. Entrata |
| 26 | 2024 | VB129 | S.P. 1 (CASIC - S. LUCIA - LIMITE PROVINCIA DEL SUD SARDEGNA) MANUTENZIONE STRAORDINARIA | 2.871.000,00 | 2.871.000,00 | 57.729,90 | 2.813.270,10 | 100,00 | 2,01 | 2021 | 2651048 | | |
| | | | | | | | | | | 2022 | 2651048 | | |
| | | | | | | | | | | 2023 | 2651048 | | |
| | | | | | | | | | | 2024 | 2651048 | | |
| 26 | 2024 | VB132 | Interventi straordinari e miglioramento dei livelli di servizio sulla S.P. 8 | 1.000.000,00 | 1.000.000,00 | 60,00 | 999.940,00 | 100,00 | ,01 | 2020 | 2651135 | | |
| | | | | | | | | | | 2021 | 2651235 | 69.579,76 | |
| | | | | | | | | | | 2022 | 2651235 | 930.420,24 | |
| | | | | | | | | | | 2023 | 2651235 | | |
| 26 | 2024 | VB138 | Adeguaum funz della S.P.8 pavimentazione,smaltimento acque e segnaletica, realizz innesto e rotatoria | 1.116.707,25 | 389.667,25 | | 389.667,25 | 34,89 | | 2020 | 2651139 | | |
| | | | | | | | | | | 2021 | 2651239 | 25.363,21 | |
| | | | | | | | | | | 2022 | 2651239 | 364.304,04 | |
| | | | | | | | | | | 2023 | 2651239 | | |
| 26 | 2024 | VB153 | Adeguamento funzionale della Strada Provinciale n.17_ 1 pavimentazione, smaltimento acque e segnal. | 751.890,00 | 751.890,00 | | 751.890,00 | 100,00 | | 2024 | 2651239 | | |
| | | | | | | | | | | 2024 | 2651352 | 727.040,00 | |
| | | | | | | | | | | 2023 | 2651303 | 751.890,00 | |
| | | | | | | | | | | 2024 | 2651303 | | |
| 26 | 2024 | VB154 | Adeguamento funzionale della Strada Provinciale n.17_2 pavimentazione, smaltimento acque e segnal. | 1.034.084,91 | 1.034.084,90 | | 1.034.084,90 | 100,00 | | 2023 | 2651304 | 1.034.084,90 | |
| | | | | | | | | | | 2024 | 2651304 | | |
| 26 | 2024 | VB157 | Lavori di messa in sicurezza dei ponti sulle strade CMDC 1 STRALCIO | 2.213.533,08 | 2.213.533,08 | | 2.213.533,08 | 100,00 | | 2021 | 2651080 | 2.213.533,08 | |



ELENCO SCHEDE INVESTIMENTI

| Centro di Costo | Anno | Codice | Descrizione | Quadro Economico | | | | | | Fonti di Finanziamento | | | |
|-----------------|------|--------|---|------------------|--------------|-------------|---------------|--------|-------|------------------------|------------|------------|--------------|
| | | | | Importo (A) | Impegni (B) | Mandati (C) | Residuo (B-C) | % B/A | % C/B | Anno | Cap. Spesa | Importo | Cap. Entrata |
| 26 | 2024 | VB157 | Lavori di messa in sicurezza dei ponti sulle strade CMDC 1 STRALCIO | 2.213.533,08 | 2.213.533,08 | | 2.213.533,08 | 100,00 | | 2022 | 2651080 | | |
| | | | | | | | | | | 2023 | 2651080 | | |
| | | | | | | | | | | 2024 | 2651080 | | |
| 26 | 2024 | VB160 | Realizzazione di percorsi di riammagliatura della rete ciclabile metropolitana esistente | 832.676,28 | 47.640,07 | 28.808,28 | 18.831,79 | 5,72 | 60,47 | 2022 | 255171 | 40.631,60 | |
| | | | | | | | | | | 2023 | 255171 | | |
| | | | | | | | | | | 2023 | 255172 | | |
| | | | | | | | | | | 2024 | 255171 | | |
| | | | | | | | | | | 2024 | 255172 | 7.008,47 | |
| | | | | | | | | | | 2024 | 255172 | 785.036,21 | |
| 26 | 2024 | VB161 | Interventi straordinari e miglioramento dei livelli di servizio sulla S.P. 4 | 700.000,00 | 700.000,00 | | 700.000,00 | 100,00 | | 2022 | 2651070 | | |
| | | | | | | | | | | 2023 | 2651076 | 700.000,00 | |
| | | | | | | | | | | 2024 | 2651076 | | |
| 26 | 2024 | VB162 | Interventi straordinari e miglioramento dei livelli di servizio sulla S.P. 9 | 800.000,00 | 800.000,00 | | 800.000,00 | 100,00 | | 2022 | 2651071 | | |
| | | | | | | | | | | 2023 | 2651077 | 800.000,00 | |
| | | | | | | | | | | 2024 | 2651077 | | |
| 26 | 2024 | VB163 | Interventi straordinari e miglioramento dei livelli di servizio sulla S.P. 20 | 418.412,33 | 418.412,33 | | 418.412,33 | 100,00 | | 2022 | 2651072 | | |
| | | | | | | | | | | 2023 | 2651078 | 418.412,33 | |
| | | | | | | | | | | 2024 | 2651078 | | |
| 26 | 2024 | VB164 | Interventi straordinari e miglioramento dei livelli di servizio sulla S.P. 8 | 518.412,33 | 518.412,33 | | 518.412,33 | 100,00 | | 2023 | 2651073 | 518.412,33 | |
| | | | | | | | | | | 2024 | 2651073 | | |
| 26 | 2024 | VB165 | Interventi straordinari e miglioramento dei livelli di servizio sulla S.P. 12 | 900.000,00 | 45.226,86 | | 45.226,86 | 5,03 | | 2023 | 2651074 | | |
| | | | | | | | | | | 2024 | 2651086 | 900.000,00 | |
| 26 | 2024 | VB166 | Interventi straordinari e miglioramento dei livelli di servizio sulla S.P. 16 | 500.000,00 | 500.000,00 | | 500.000,00 | 100,00 | | 2023 | 2651075 | 500.000,00 | |
| | | | | | | | | | | 2024 | 2651075 | | |
| 26 | 2024 | VB170 | (M5 C2 I2.2.) PNRR Realizzazione collegamento sudorientale Lotto 1 Burcei Maracalagonis SP 16 | 365.272,86 | 365.272,86 | | 365.272,86 | 100,00 | | 2022 | 2651307 | 36.527,29 | |



ELENCO SCHEDE INVESTIMENTI

| Centro di Costo | Anno | Codice | Descrizione | Quadro Economico | | | | | | Fonti di Finanziamento | | | |
|-----------------|------|-----------|--|------------------|--------------|-------------|---------------|--------|-------|------------------------|------------|--------------|--------------|
| | | | | Importo (A) | Impegni (B) | Mandati (C) | Residuo (B-C) | % B/A | % C/B | Anno | Cap. Spesa | Importo | Cap. Entrata |
| 26 | 2024 | VB170 | (M5 C2 I2.2.) PNRR Realizzazione collegamento sudorientale Lotto 1 Burcei Maracalagonis SP 16 | 365.272,86 | 365.272,86 | | 365.272,86 | 100,00 | | 2023 | 2651307 | 328.745,57 | |
| | | | | | | | | | | 2024 | 2651307 | | |
| 26 | 2024 | VB171 | Manutenzione straord. e adeguamento funzionale SP. 12 pavimentazione,smaltimento acque e segnaletica | 1.159.260,00 | 1.159.260,00 | | 1.159.260,00 | 100,00 | | 2023 | 2651160 | 1.159.260,00 | |
| | | | | | | | | | | 2024 | 2651160 | | |
| 26 | 2024 | VB180 | Completamento SP 15 tratto Sinnai (centro abitato) Circonvallazione | 450.000,00 | 450.000,00 | 11.283,65 | 438.716,35 | 100,00 | 2,51 | 2023 | 2651144 | 450.000,00 | |
| | | | | | | | | | | 2024 | 2651144 | | |
| 26 | 2024 | VB181 | Realizzazione rotaria SP 91 Zona S.Angelo | 400.000,00 | 400.000,00 | | 400.000,00 | 100,00 | | 2023 | 2651145 | 400.000,00 | |
| | | | | | | | | | | 2024 | 2651145 | | |
| 26 | 2024 | VB182 | Realizzazione rotaria SP 15 Carcere Minorile | 300.000,00 | 300.000,00 | | 300.000,00 | 100,00 | | 2023 | 2651146 | 300.000,00 | |
| | | | | | | | | | | 2024 | 2651146 | | |
| 26 | 2024 | VB183 | Realizzazione rotaria SP 1 Carcere Uta | 300.000,00 | 300.000,00 | | 300.000,00 | 100,00 | | 2023 | 2651147 | 300.000,00 | |
| | | | | | | | | | | 2024 | 2651147 | | |
| 26 | 2024 | VB184 | Ingresso Istituto Agrario Elmas - Accesso e strade di pertinenza | 300.000,00 | 300.000,00 | | 300.000,00 | 100,00 | | 2023 | 2651148 | 300.000,00 | |
| | | | | | | | | | | 2024 | 2651148 | | |
| 29 | 2010 | LIFE+2007 | Progetto LIFE07/NAT/IT/000519 PROVIDUNE | 3.000.000,00 | 396.448,13 | 396.357,65 | 90,48 | 13,21 | 99,98 | 2009 | 290203 | 5.000,00 | |
| | | | | | | | | | | 2009 | 290310 | 65.000,00 | |
| | | | | | | | | | | 2009 | 290371 | 196.697,50 | |
| | | | | | | | | | | 2009 | 290372 | 52.140,14 | |
| | | | | | | | | | | 2009 | 290515 | 441.545,30 | |
| | | | | | | | | | | 2009 | 290516 | 199.499,82 | |
| | | | | | | | | | | 2009 | 290517 | 346.934,16 | |
| | | | | | | | | | | 2009 | 290518 | 352.046,88 | |
| | | | | | | | | | | 2009 | 290522 | 119.211,74 | |
| | | | | | | | | | | 2009 | 295121 | 350.000,00 | |
| | | | | | | | | | | 2009 | 295122 | 75.855,10 | |



ELENCO SCHEDE INVESTIMENTI

| Centro di Costo | Anno | Codice | Descrizione | Quadro Economico | | | | | | Fonti di Finanziamento | | | |
|-----------------|------|------------|--|------------------|-------------|-------------|---------------|--------|-------|------------------------|------------|------------|--------------|
| | | | | Importo (A) | Impegni (B) | Mandati (C) | Residuo (B-C) | % B/A | % C/B | Anno | Cap. Spesa | Importo | Cap. Entrata |
| 29 | 2010 | LIFE+2007 | Progetto LIFE07/NAT/IT/000519 PROVIDUNE | 3.000.000,00 | 396.448,13 | 396.357,65 | 90,48 | 13,21 | 99,98 | 2009 | 295123 | 204.144,90 | |
| | | | | | | | | | | 2009 | 295124 | 350.000,00 | |
| | | | | | | | | | | 2015 | 290372 | | |
| | | | | | | | | | | 2015 | 290516 | | |
| | | | | | | | | | | 2015 | 290522 | | |
| | | | | | | | | | | 2016 | 290372 | | |
| | | | | | | | | | | 2016 | 290516 | | |
| | | | | | | | | | | 2016 | 290522 | | |
| | | | | | | | | | | 2017 | 290372 | | |
| | | | | | | | | | | 2017 | 290516 | | |
| | | | | | | | | | | 2017 | 290522 | | |
| | | | | | | | | | | 2018 | 290372 | | |
| | | | | | | | | | | 2019 | 290372 | | |
| | | | | | | | | | | 2020 | 290372 | | |
| | | | | | | | | | | 2021 | 290372 | | |
| 7 | 2019 | COM2019 | Personale in comando anno 2019 | 28.706,61 | 88.443,45 | 62.727,96 | 25.715,49 | 308,09 | 70,92 | 2019 | 140710 | 1.770,61 | |
| | | | | | | | | | | 2019 | 1401018 | 20.830,73 | |
| | | | | | | | | | | 2019 | 1401019 | 6.105,27 | |
| | | | | | | | | | | 2020 | 140710 | 2.281,59 | |
| | | | | | | | | | | 2020 | 1401018 | 26.842,22 | |
| | | | | | | | | | | 2020 | 1401019 | 7.868,99 | |
| | | | | | | | | | | 2021 | 140710 | 530,41 | |
| | | | | | | | | | | 2021 | 1401018 | 6.240,06 | |
| | | | | | | | | | | 2021 | 1401019 | 1.908,72 | |
| | | | | | | | | | | 2022 | 1401018 | | |
| | | | | | | | | | | 2022 | 1401019 | | |
| | | | | | | | | | | 2023 | 1401018 | | |
| | | | | | | | | | | 2023 | 1401019 | | |
| | | | | | | | | | | 2024 | 1401018 | | |
| | | | | | | | | | | 2024 | 1401019 | | |
| 17 | 0 | 0/2006/345 | C.E.D. - Realizzazione impianto elettrico di media tensione. | | 95.000,00 | | 95.000,00 | | | | | | |



ELENCO SCHEDE INVESTIMENTI

| Centro di Costo | Anno | Codice | Descrizione | Quadro Economico | | | | | | Fonti di Finanziamento | | | |
|-----------------|------|---------------|--|------------------|--------------|--------------|---------------|--------|--------|------------------------|------------|--------------|--|
| | | | | Importo (A) | Impegni (B) | Mandati (C) | Residuo (B-C) | % B/A | % C/B | Anno | Cap. Spesa | Importo | Cap. Entrata |
| 60 | 2007 | 2007/114 | Istituti vari area Cagliari - Lavori urgenti di manutenzione straordinaria. | 145.003,20 | 152.413,74 | 142.842,78 | 9.570,96 | 105,11 | 93,72 | 2007 | 139117 | 150.000,00 | 000972 - Mutuo Cariplo pos.n. 2191936P per Lavori di costruzione ITCG Fermi di Iglesias (Capitolo di spesa 135127) |
| 60 | 1982 | INV/1982/972 | Lavori costruzione I.T.C.G. Fermi-Iglesias - Fondi Mutuo Cariplo n.2191936P (Ex Cap.5208) | 40.153,94 | 41.353,94 | 40.153,94 | 1.200,00 | 102,99 | 97,10 | 1982 | 135127 | 26.162,55 | |
| | | | | | | | | | | 1998 | 135207 | 13.991,39 | |
| | | | | | | | | | | 2015 | 135207 | | |
| | | | | | | | | | | 2016 | 135207 | | |
| | | | | | | | | | | 2017 | 135207 | | |
| | | | | | | | | | | 2018 | 135207 | | |
| | | | | | | | | | | 2019 | 135207 | | |
| | | | | | | | | | | 2020 | 135207 | | |
| | | | | | | | | | | 2021 | 135207 | | |
| | | | | | | | | | | 2022 | 135207 | | |
| | | | | | | | | | | 2023 | 135207 | | |
| | | | | | | | | | | 2024 | 135207 | | |
| 14 | 1986 | INV/1986/1063 | Palazzo Vicereggio - Cagliari - Lavori di ristrutturazione e manutenzione. | 153.713,92 | 145.313,44 | 145.313,43 | ,01 | 94,53 | 100,00 | 1986 | 145116 | 153.713,92 | 000880 - Apertura e trasformazione strada Donori-Barrali 10 lotto mutuo suppletivo |
| 26 | 1990 | INV/1990/880 | Mutuo Cassa DD.PP. n.4174486 per strada Donori-Barrali 10° lotto-mutuo suppletivo. (Cap.880) | 1.601.016,38 | 1.531.007,09 | 1.531.007,07 | ,02 | 95,63 | 100,00 | 1990 | 265137 | 1.601.016,38 | |
| 26 | 1990 | INV/1990/882 | Mutuo Cassa DD.PP. n.4172647 per strada S.Pietro-Castiadas mare. (Cap.882) | 454.482,07 | 91.239,84 | 91.239,83 | ,01 | 20,08 | 100,00 | 1990 | 265138 | 454.482,07 | |
| 26 | 1991 | INV/1991/756 | Costruzione strada Capoterra - S. Lucia. Trasferimento RAS. | 199.868,82 | 68.659,76 | 68.659,74 | ,02 | 34,35 | 100,00 | 1991 | 265128 | 199.868,82 | |
| 26 | 1992 | INV/1992/754 | Completamento strada S.Antioco-Torre Canai. Trasferimento dall'ag. per il Mezzogiorno. L. 64/86. | 1.048.525,70 | 25.822,85 | 25.822,84 | ,01 | 2,46 | 100,00 | 1992 | 265126 | 1.048.525,70 | |



ELENCO SCHEDE INVESTIMENTI

| Centro di Costo | Anno | Codice | Descrizione | Quadro Economico | | | | | | Fonti di Finanziamento | | | |
|-----------------|------|---------------|--|------------------|--------------|--------------|---------------|--------|--------|------------------------|------------|--------------|---|
| | | | | Importo (A) | Impegni (B) | Mandati (C) | Residuo (B-C) | % B/A | % C/B | Anno | Cap. Spesa | Importo | Cap. Entrata |
| 26 | 1994 | INV/1994/4214 | Interventi strada circonvallaz. Capoterra-Santa Lucia. Contributi F.E.S.R. (Cap.4214) | 395.359,12 | 195.848,71 | 195.848,69 | ,02 | 49,54 | 100,00 | 1994 | 265145 | 395.359,12 | |
| 14 | 1997 | INV/1997/1093 | Palazzo Regio - Cagliari - Lavori di adeguamento parte del piano terra. 2° lotto funzionale. | 327.704,91 | 313.754,72 | 313.754,71 | ,01 | 95,74 | 100,00 | 1997 | 145121 | 103.291,38 | |
| | | | | | | | | | | 1997 | 145602 | 36.415,00 | |
| | | | | | | | | | | 2001 | 145153 | 187.998,54 | |
| 60 | 1997 | INV/1997/807 | Trasferimenti L.R. 402/94. I.T.C.G. Fermi-Iglesias.(Cap.807). | 195.708,14 | 195.708,14 | 195.708,12 | ,02 | 100,00 | 100,00 | 1997 | 135121 | 195.708,14 | 000807 - Trasferimenti L.R. 402/94 ITCG Fermi Iglesias |
| 60 | 1997 | INV/1997/812 | Liceo scientifico Pacinotti. Adeguamento alle normative finanziato con L.R. 402/94.(Cap.812). | 598.212,71 | 598.212,71 | 598.212,70 | ,01 | 100,00 | 100,00 | 1997 | 135123 | 598.212,71 | 000812 - Liceo Scientifico Pacinotti |
| 60 | 1998 | INV/1998/816 | Trasferimento RAS L.R. 402/94 I.T. Magistrale e Linguistico Carloforte | 131.180,08 | 119.575,70 | 119.575,68 | ,02 | 91,15 | 100,00 | 1998 | 135169 | 115.438,45 | 000816 - Trasferimento RAS L.R. 402/94 I.T. Magistrale e Linguistico Carloforte (Cap. spesa 135169 - 135603) |
| | | | | | | | | | | 1998 | 135603 | 15.741,61 | 000816 - Trasferimento RAS L.R. 402/94 I.T. Magistrale e Linguistico Carloforte (Cap. spesa 135169 - 135603) |
| 60 | 1998 | INV/1998/823 | Mutuo Cassa DDPP per adeguamento norme vigenti impianti elettr. Ist. Nautico-Carloforte. (Cap.823) | 413.165,52 | 382.237,49 | 382.237,48 | ,01 | 92,51 | 100,00 | 1998 | 135170 | 413.165,52 | 000823 - Mutuo per lavori di adeguamento alle normative vigenti in materia di impianti elettrici e prevenzione incendi Istituto Nautico di Carloforte (EDILIZIA SCOLASTICA) |
| 26 | 1999 | INV/1999/494 | Ripristino litorale Poetto. | 9.637.775,29 | 8.696.782,06 | 8.696.680,66 | 101,40 | 90,24 | 100,00 | 1999 | 265193 | 8.747.972,64 | 000734 - Trasferimento stato ripristino litorale Poetto v.spesa 265193-265210-265607 |
| | | | | | | | | | | 1999 | 265210 | 343.487,77 | 000734 - Trasferimento stato ripristino litorale Poetto v.spesa 265193-265210-265607 |
| | | | | | | | | | | 1999 | 265607 | 524.097,17 | 000734 - Trasferimento stato ripristino litorale Poetto v.spesa 265193-265210-265607 |
| | | | | | | | | | | 2015 | 265210 | | |
| | | | | | | | | | | 2016 | 265210 | | |
| | | | | | | | | | | 2017 | 265210 | | |
| | | | | | | | | | | 2018 | 265210 | | |
| | | | | | | | | | | 2019 | 265210 | | |
| 26 | 1999 | INV/1999/733 | Trasferimento RAS per S.P. Circonvallazione Villasimius | 1.805.491,51 | 1.780.989,58 | 1.780.989,56 | ,02 | 98,64 | 100,00 | 1999 | 265192 | 1.624.183,68 | 000733 - Trasferimento RAS per S.P. Circonvallazione Villasimius vedi spesa (cap. 265192 265209 265606) |



ELENCO SCHEDE INVESTIMENTI

| Centro di Costo | Anno | Codice | Descrizione | Quadro Economico | | | | | | Fonti di Finanziamento | | | |
|-----------------|------|--------------|--|------------------|--------------|--------------|---------------|--------|--------|------------------------|------------|------------|---|
| | | | | Importo (A) | Impegni (B) | Mandati (C) | Residuo (B-C) | % B/A | % C/B | Anno | Cap. Spesa | Importo | Cap. Entrata |
| 26 | 1999 | INV/1999/733 | Trasferimento RAS per S.P. Circonvallazione Villasimius | 1.805.491,51 | 1.780.989,58 | 1.780.989,56 | ,02 | 98,64 | 100,00 | 1999 | 265209 | 52.234,38 | 000733 - Trasferimento RAS per S.P. Circonvallazione Villasimius vedi spesa (cap. 265192 265209 265606) |
| | | | | | | | | | | 1999 | 265606 | 129.073,45 | 000733 - Trasferimento RAS per S.P. Circonvallazione Villasimius vedi spesa (cap. 265192 265209 265606) |
| | | | | | | | | | | 2015 | 265209 | | |
| 22 | 1999 | INV/1999/739 | Trasferimento dello Stato per interventi Giubileo 2000 | 1.447.297,44 | 1.447.297,44 | 1.447.297,43 | ,01 | 100,00 | 100,00 | 1999 | 225101 | 681.413,23 | 000739 - Trasferimento dello Stato per interventi Giubileo 2000 (vedi spesa cap. 225902, 225101, 225589) |
| | | | | | | | | | | 1999 | 225589 | 765.884,21 | 000739 - Trasferimento dello Stato per interventi Giubileo 2000 (vedi spesa cap. 225902, 225101, 225589) |
| 60 | 2000 | INV/2000/003 | Manutenzione Istituto Profess.le "Ferraris" di Iglesias | 635.242,01 | 623.438,66 | 623.438,63 | ,03 | 98,14 | 100,00 | 1998 | 135607 | 20.658,28 | |
| | | | | | | | | | | 1999 | 135620 | 15.493,71 | |
| | | | | | | | | | | 2000 | 135105 | 599.090,00 | 000871 - Mutuo Cassa DD.PP. per manutenzione straordinaria Istituto Professionale Ferraris di Iglesias (cap.spesa 135105) |
| 60 | 2000 | INV/2000/004 | Manutenzione istituto prof.le Cettolini di Santadi | 126.531,93 | 134.190,64 | 134.190,63 | ,01 | 106,05 | 100,00 | 1999 | 135620 | 7.746,85 | |
| | | | | | | | | | | 2000 | 135108 | 118.785,09 | 000873 - Mutuo Cassa DD.PP. per manutenzione straordinaria Ist.Professionale Cettolini di Santadi (cap.spesa 135108) |
| 60 | 2000 | INV/2000/010 | Manutenzione I.T.C. Einaudi di Senorbi' | 263.644,72 | 263.644,72 | 263.644,71 | ,01 | 100,00 | 100,00 | 2000 | 135145 | 263.644,72 | 000884 - Mutuo Cassa DD.PP. completamento I.T.C. Einaudi Senorbi' (cap.spesa 135145) |
| 26 | 2000 | INV/2000/011 | Trasferimento RAS per S.S. 126 S. Antonio Santadi | 981.500,38 | 980.816,49 | 980.564,48 | 252,01 | 99,93 | 99,97 | 2000 | 265159 | 981.500,38 | 000912 - Trasferimento RAS per SS. 126 S. Antonio Santadi (cap.spesa 265159) |
| 60 | 2000 | INV/2000/019 | Manutenz.ordin. e straord. ITC Mattei succ. decimomannu | 62.607,02 | 62.607,02 | | 62.607,02 | 100,00 | | 2000 | 135103 | 62.607,02 | |
| 60 | 2000 | INV/2000/020 | Onorari progettaz. e D.L. lav. compl. sede lic. Asproni Iglesias | 10.389,59 | 10.389,59 | 10.389,58 | ,01 | 100,00 | 100,00 | 1998 | 135607 | 3.873,43 | |
| | | | | | | | | | | 1999 | 135613 | 6.516,16 | |
| 26 | 2000 | INV/2000/041 | Lavori ammodernamento s.p. 91 bivio ss 195 Capoterra | 225.300,34 | 225.300,34 | 225.300,33 | ,01 | 100,00 | 100,00 | 2000 | 265113 | 220.186,99 | |
| | | | | | | | | | | 2000 | 265207 | 5.113,35 | |
| 60 | 2000 | INV/2000/16 | FORNITURA ARREDI ISTITUTI SCOLASTICI VARI | 41.276,12 | 41.276,12 | 41.276,11 | ,01 | 100,00 | 100,00 | 2000 | 185503 | 41.276,12 | |



ELENCO SCHEDE INVESTIMENTI

| Centro di Costo | Anno | Codice | Descrizione | Quadro Economico | | | | | | Fonti di Finanziamento | | | |
|-----------------|------|----------------|--|------------------|-------------|-------------|---------------|--------|--------|------------------------|------------|------------|---|
| | | | | Importo (A) | Impegni (B) | Mandati (C) | Residuo (B-C) | % B/A | % C/B | Anno | Cap. Spesa | Importo | Cap. Entrata |
| 26 | 2000 | INV/2000/3 | Lavori ammodernamento sp Mandas-Gesico e Mandas-Villanovafranca | 249.249,51 | 248.191,26 | 248.191,25 | ,01 | 99,58 | 100,00 | 2000 | 265113 | 249.249,51 | |
| 26 | 2000 | INV/2000/4 | Lavori ammodernamento S.P. 4 Villamar-Ussaramanna | 305.046,17 | 301.648,92 | 301.648,91 | ,01 | 98,89 | 100,00 | 2000 | 265113 | 305.046,17 | |
| 26 | 2000 | INV/2000/5 | Lavori ammodernamento S.P. 7 Villasor-Monastir | 399.251,39 | 397.261,85 | 397.261,84 | ,01 | 99,50 | 100,00 | 2000 | 265113 | 399.251,39 | |
| 26 | 2000 | INV/2000/8 | Lavori di ammodernamento S.P. 17 Geremeas-Villasimius | 339.964,94 | 338.989,82 | 338.989,80 | ,02 | 99,71 | 100,00 | 2000 | 265113 | 339.964,94 | |
| 26 | 2001 | INV/2001/013-A | Lavori di completamento della variante sp Villamar-Gesico | 509.202,85 | 504.060,25 | 504.060,24 | ,01 | 98,99 | 100,00 | 2001 | 266123 | 509.202,85 | 000939 - Finanziamento RAS. per lavori SP. Villamar-Gesico (cap. spesa 266123) |
| 26 | 2001 | INV/2001/014 | Lavori Circonvallazione di Serbariu terzo intervento (SP 78) | 671.390,47 | 665.461,19 | 665.461,18 | ,01 | 99,12 | 100,00 | 2001 | 265101 | 671.390,47 | 000750 - Trasferim. L.R. 1/6/93 n. 25 |
| 60 | 2001 | INV/2001/027 | Liceo Artistico Succ. v. San Giuseppe CA- adeg.norme sicurezza | 206.582,77 | 169.034,55 | 169.034,54 | ,01 | 81,82 | 100,00 | 2001 | 136115 | 206.582,76 | 000919 - Mutuo Cassa DD.PP. L.23/96 per manutenzione straordinaria Liceo Artistico Via S.Giuseppe Cagliari (136115) |
| 60 | 2001 | INV/2001/028 | Manutenz.straordinaria Ist.Prof. Meucci Terramaini Pirri- Mutuo DD.PP. | 706.122,64 | 706.122,64 | 706.122,62 | ,02 | 100,00 | 100,00 | 1999 | 15101 | 49.503,01 | |
| | | | | | | | | | | 2001 | 136102 | 656.619,63 | 000893 - Mutuo Cassa DD.PP. pos. n. 437448300 manutenzione straordinaria istituto professionale Meucci in località Terramaini Pirri (capitolo spesa 136102) |
| 60 | 2001 | INV/2001/029 | Manutenzione straordinaria Ist.Prof."Pertini" Terramaini/Pirri-Mutuo DD.PP. | 601.830,02 | 601.830,01 | 601.830,00 | ,01 | 100,00 | 100,00 | 1999 | 15101 | 1.306,18 | |
| | | | | | | | | | | 1999 | 130191 | | |
| | | | | | | | | | | 2001 | 136101 | 600.523,84 | 000892 - Mutuo Cassa DD.PP. pos. n. 437448200 manutenzione straordinaria istituto professionale Pertini in località Terramaini Pirri (cap. spesa 136101) |
| 60 | 2001 | INV/2001/044 | Liceo Classico Dettori - Lavori di manutenzione straordinaria per adeguamento alle norme. | 892.263,08 | 904.007,08 | 892.238,73 | 11.768,35 | 101,32 | 98,70 | 2001 | 136176 | 89.226,31 | |
| | | | | | | | | | | 2001 | 136185 | 803.036,77 | 000729 - Trasferimento RAS L R. . 6/2001 Piano straordinario di Edilizia scolastica (cap. spesa dal 136177-78-79-80-81-82-83-8 |
| 60 | 2001 | INV/2001/800 | Trasferimento RAS per eliminazione barriere architettoniche edifici pubblici | 97.314,72 | 63.459,58 | 38.203,91 | 25.255,67 | 65,21 | 60,20 | 2001 | 135165 | 97.314,72 | 000800 - Trasferimento Ras per eliminazione barriere architettoniche edifici pubblici (Cap. spesa 135165) |
| 26 | 2002 | INV/2002/1062 | Lavori di manutenzione straordinaria strade provinciali della 2^ Sezione (Medio Campidano) | 200.000,00 | 187.767,23 | 186.567,24 | 1.199,99 | 93,88 | 99,36 | 2002 | 266181 | 200.000,00 | 000797 - Trasferimento RAS per la manutenzione straordinaria strade L.R. 9/8/2002 n. 15 (capitolo spesa 266181) |



ELENCO SCHEDE INVESTIMENTI

| Centro di Costo | Anno | Codice | Descrizione | Quadro Economico | | | | | | Fonti di Finanziamento | | | |
|-----------------|------|---------------|--|------------------|-------------|-------------|---------------|--------|--------|------------------------|------------|------------|---|
| | | | | Importo (A) | Impegni (B) | Mandati (C) | Residuo (B-C) | % B/A | % C/B | Anno | Cap. Spesa | Importo | Cap. Entrata |
| 26 | 2002 | INV/2002/1111 | S.P.17-Lavori di manutenzione ordinaria sulla strada provinciale Quartu-Villasimius (Km18,400-23,00) | 206.214,00 | 196.119,06 | 183.030,63 | 13.088,43 | 95,10 | 93,33 | 2002 | 266181 | 206.214,00 | |
| | | | | | | | | | | 2015 | 266181 | | |
| | | | | | | | | | | 2016 | 266181 | | |
| | | | | | | | | | | 2017 | 266181 | | |
| | | | | | | | | | | 2018 | 266181 | | |
| | | | | | | | | | | 2019 | 266181 | | |
| | | | | | | | | | | 2020 | 266181 | | |
| | | | | | | | | | | 2021 | 266181 | | |
| | | | | | | | | | | 2022 | 266181 | | |
| | | | | | | | | | | 2023 | 266181 | | |
| | | | | | | | | | | 2024 | 266181 | | |
| 60 | 2002 | INV/2002/2061 | Trasferimento RAS POR 2000/2006 e avanzo, realizzazione laboratorio I.Magistrale De Sanctis Cagliari | 202.360,73 | 202.360,73 | 202.360,72 | ,01 | 100,00 | 100,00 | 2001 | 137186 | 16.436,24 | |
| | | | | | | | | | | 2002 | 135527 | 185.924,48 | 002061 - Trasferimenti RAS interventi POR 2000/2006 allestimento Laboratorio I. Magistrale De Sanctis Cagliari (capitolo spesa 135527) |
| 26 | 2003 | INV/2003/006 | Strada Litorale Poetto | 759.990,00 | 714.720,59 | 704.720,59 | 10.000,00 | 94,04 | 98,60 | 2003 | 266197 | 759.990,00 | 000750 - Trasferim. L.R. 1/6/93 n. 25 |
| | | | | | | | | | | 2015 | 266197 | | |
| | | | | | | | | | | 2016 | 266197 | | |
| | | | | | | | | | | 2017 | 266197 | | |
| | | | | | | | | | | 2018 | 266197 | | |
| | | | | | | | | | | 2019 | 266197 | | |
| | | | | | | | | | | 2020 | 266197 | | |
| | | | | | | | | | | 2021 | 266197 | | |
| | | | | | | | | | | 2022 | 266197 | | |



ELENCO SCHEDE INVESTIMENTI

| Centro di Costo | Anno | Codice | Descrizione | Quadro Economico | | | | | | Fonti di Finanziamento | | | |
|-----------------|------|----------------|---|------------------|--------------|--------------|---------------|--------|--------|------------------------|------------|--------------|--|
| | | | | Importo (A) | Impegni (B) | Mandati (C) | Residuo (B-C) | % B/A | % C/B | Anno | Cap. Spesa | Importo | Cap. Entrata |
| 26 | 2003 | INV/2003/006 | Strada Litorale Poetto | 759.990,00 | 714.720,59 | 704.720,59 | 10.000,00 | 94,04 | 98,60 | 2023 | 266197 | | |
| | | | | | | | | | | 2024 | 266197 | | |
| 26 | 2003 | INV/2003/016-B | SSPP 3^ zona 1^ Sulcis-Iglesiente - Lavori di manutenzione straordinaria. | 59.840,00 | 59.840,00 | 56.152,71 | 3.687,29 | 100,00 | 93,84 | 2003 | 266199 | 59.840,00 | 000750 - Trasferim. L.R. 1/6/93 n. 25 |
| 60 | 2003 | INV/2003/070 | Stabili scolastici area Sulcis Iglesiente - lavori urgenti di manutenzione non prevedibili | 225.977,38 | 225.977,38 | 215.201,38 | 10.776,00 | 100,00 | 95,23 | 2003 | 138170 | 75.977,64 | |
| | | | | | | | | | | 2003 | 139115 | 149.999,74 | 000750 - Trasferim. L.R. 1/6/93 n. 25 |
| 60 | 2003 | INV/2003/071 | Stabili scolastici area Medio Campidano - lavori urgenti di manutenzione non prevedibili | 189.998,91 | 189.998,91 | 169.727,16 | 20.271,75 | 100,00 | 89,33 | 2003 | 138171 | 39.999,57 | |
| | | | | | | | | | | 2003 | 139116 | 149.999,34 | 000750 - Trasferim. L.R. 1/6/93 n. 25 |
| 60 | 2003 | INV/2003/116 | Stabili scolastici area di Cagliari - lavori urgenti di manutenzione non prevedibili | 249.999,74 | 249.999,74 | 215.550,25 | 34.449,49 | 100,00 | 86,22 | 2003 | 138172 | 100.000,00 | |
| | | | | | | | | | | 2003 | 139117 | 149.999,74 | 000750 - Trasferim. L.R. 1/6/93 n. 25 |
| 26 | 2003 | INV/2003/162 | S.P. 31 Siurgus Donigala - Gesico - 1° lotto. Lavori di ampliamento. | 154.937,07 | 285.434,68 | 136.328,28 | 149.106,40 | 184,23 | 47,76 | 2003 | 267106 | 154.937,07 | 000750 - Trasferim. L.R. 1/6/93 n. 25 |
| | | | | | | | | | | 2015 | 267106 | | |
| 44 | 2004 | INV/2004/003-B | Lavori di risanamento e regolarizzazione idraulica per attività ittiche Laguna S.Gilla-2° int.1^lotto | 3.503.707,16 | 3.478.658,82 | 3.478.658,81 | ,01 | 99,29 | 100,00 | 1997 | 340390 | 3.503.707,16 | |
| 60 | 2004 | INV/2004/181 | I.T.C.G.Vignarelli-Sanluri.Realizzazione tetti fotovoltaici.Finanziamento RAS-Avanzo di Amministraz. | 134.687,07 | 145.956,50 | 134.569,36 | 11.387,14 | 108,37 | 92,20 | 2001 | 136172 | 44.156,78 | |
| | | | | | | | | | | 2004 | 131119 | 90.530,46 | 002181 - Trasferimento RAS per realizzazione impianto fotovoltaico presso l. "Vignarelli" di Sanluri (cap. 131119) |
| 29 | 2004 | INV/2004/195-B | Nodo IN.F.E.A.- Lavori di sistemazione della strada d'accesso agli impianti sportivi. | 140.000,00 | 277.057,55 | 137.057,55 | 140.000,00 | 197,90 | 49,47 | 2004 | 295106 | 140.000,00 | |
| 60 | 2004 | INV/2004/201-A | IPIA di Carbonia - Opere di infrastrutturazione per costruzione laboratori, attrezzature ed arredi. | 166.000,00 | 216.000,00 | 166.000,00 | 50.000,00 | 130,12 | 76,85 | 2004 | 138155 | 166.000,00 | 002115 - Trasferimento RAS POR per progetti relativi ad infrastrutture per l'inclusione scolastica IPSIA di Carbonia (cap. spesa 138155) |
| 27 | 2004 | INV/2004/209-H | Area Sarrabus - Gerrei - Trexenta - Opere di irrigazione per attività colturali. | 1.105.647,10 | 1.105.549,89 | 1.105.549,85 | ,04 | 99,99 | 100,00 | 1997 | 275101 | 1.105.647,10 | |
| 27 | 2004 | INV/2004/209-L | Area Guspinese - Arburese - Villacidrese - Lavori di recupero archeologia mineraria. | 1.011.341,50 | 1.011.341,50 | 1.011.341,49 | ,01 | 100,00 | 100,00 | 1997 | 275101 | 1.011.341,50 | |
| 44 | 2005 | INV/2005/817 | P.O.R.- S.Vito/B- Interventi protezione e salvaguardia abitato | 1.021.635,41 | 926.807,53 | 883.757,01 | 43.050,52 | 90,72 | 95,35 | 2002 | 355103 | 896.680,50 | |
| | | | | | | | | | | 2002 | 355104 | 110.901,50 | |
| | | | | | | | | | | 2004 | 445133 | 14.053,41 | |




ELENCO SCHEDE INVESTIMENTI

| Centro di Costo | Anno | Codice | Descrizione | Quadro Economico | | | | | | Fonti di Finanziamento | | | |
|-----------------|------|----------------|--|------------------|-------------|-------------|---------------|--------|--------|------------------------|------------|--------------|--|
| | | | | Importo (A) | Impegni (B) | Mandati (C) | Residuo (B-C) | % B/A | % C/B | Anno | Cap. Spesa | Importo | Cap. Entrata |
| 44 | 2006 | INV/2006/003-A | Lavori di risanamento e regolarizzazione idraulica per attività ittiche Laguna S.Gilla-2° intervento | 585.149,18 | 578.409,38 | 578.409,37 | ,01 | 98,85 | 100,00 | 1997 | 340390 | 4.131.655,19 | 000420 - Finanz. lavori di risanamento regolarizz. idraulica per le attivit' ittiche nella laguna di S. Gilla |
| 60 | 1999 | INV/742/1999 | Mutuo Cassa DDPP n.4341392 per manutenz. straordin. ITC Beccaria-Carbonia. (Cap.742) | 699.850,74 | 699.847,61 | 699.847,60 | ,01 | 100,00 | 100,00 | 1999 | 135185 | 699.850,74 | 000742 - Mutuo Cassa DDPP a totale carico dello Stato per manutenzione straordinaria ITC "Beccaria" di Carbonia (cap.spesa 135185) |
| 270 | 2017 | PATTO/AD/2017 | Cancellare PATTO CM CAGLIARI - Agenda Digitale | 400.000,00 | 340.000,00 | 247.007,56 | 92.992,44 | 85,00 | 72,65 | 2017 | 270396 | 55.000,00 | 000847 - Trasferimento dalla Presidenza del Consiglio dei Ministri delibera CIPE 26/2016 "Patto per lo Sviluppo Città M. Agenda Digitale"(capitoli spesa 270396,270397,275564) |
| | | | | | | | | | | 2017 | 270397 | | |
| | | | | | | | | | | 2017 | 275564 | 60.000,00 | 000847 - Trasferimento dalla Presidenza del Consiglio dei Ministri delibera CIPE 26/2016 "Patto per lo Sviluppo Città M. Agenda Digitale"(capitoli spesa 270396,270397,275564) |
| | | | | | | | | | | 2018 | 270396 | 140.000,00 | 000847 - Trasferimento dalla Presidenza del Consiglio dei Ministri delibera CIPE 26/2016 "Patto per lo Sviluppo Città M. Agenda Digitale"(capitoli spesa 270396,270397,275564) |
| | | | | | | | | | | 2018 | 270397 | | |
| | | | | | | | | | | 2018 | 275564 | | |
| | | | | | | | | | | 2019 | 270396 | 145.000,00 | 000847 - Trasferimento dalla Presidenza del Consiglio dei Ministri delibera CIPE 26/2016 "Patto per lo Sviluppo Città M. Agenda Digitale"(capitoli spesa 270396,270397,275564) |
| | | | | | | | | | | 2019 | 270397 | | |
| | | | | | | | | | | 2019 | 275564 | | |
| | | | | | | | | | | 2020 | 270396 | | |
| | | | | | | | | | | 2021 | 270396 | | |



ELENCO SCHEDE INVESTIMENTI

| Centro di Costo | Anno | Codice | Descrizione | Quadro Economico | | | | | | Fonti di Finanziamento | | | |
|-----------------|------|----------------|--|------------------|----------------|----------------|----------------|-------|-------|------------------------|------------|------------|--------------|
| | | | | Importo (A) | Impegni (B) | Mandati (C) | Residuo (B-C) | % B/A | % C/B | Anno | Cap. Spesa | Importo | Cap. Entrata |
| 270 | 2017 | PATTO/AD/2017 | Cancellare PATTO CM CAGLIARI - Agenda Digitale | 400.000,00 | 340.000,00 | 247.007,56 | 92.992,44 | 85,00 | 72,65 | 2022 | 270396 | | |
| | | | | | | | | | | 2023 | 270396 | | |
| | | | | | | | | | | 2024 | 270396 | | |
| 270 | 2017 | PATTO/PSM/2017 | CANCELLARE -----PATTO CM CAGLIARI - Piano strategico Metropolitano | 700.000,00 | 562.558,38 | 521.688,54 | 40.869,84 | 80,37 | 92,74 | 2017 | 270395 | 300.000,00 | |
| | | | | | | | | | | 2018 | 270395 | 136.223,42 | |
| | | | | | | | | | | 2018 | 270753 | 1.000,00 | |
| | | | | | | | | | | 2019 | 270395 | | |
| | | | | | | | | | | 2019 | 270753 | 450,00 | |
| | | | | | | | | | | 2020 | 270395 | 262.326,58 | |
| | | | | | | | | | | 2020 | 270753 | | |
| | | | | | | | | | | 2021 | 270395 | | |
| | | | | | | | | | | 2022 | 270395 | | |
| | | | | | | | | | | 2023 | 270395 | | |
| | | | | | | | | | | 2024 | 270395 | | |
| | | | | 322.612.094,96 | 305.271.641,41 | 121.426.328,00 | 183.845.313,41 | | | | | | |
| | | | | | | | | | | | | | |
| | | | | | | | | | | | | | |
| | | | | | | | | | | | | | |
| | | | | | | | | | | | | | |
| | | | | | | | | | | | | | |
| | | | | | | | | | | | | | |
| | | | | | | | | | | | | | |
| | | | | | | | | | | | | | |
| | | | | | | | | | | | | | |
| | | | | | | | | | | | | | |
| | | | | | | | | | | | | | |
| | | | | | | | | | | | | | |
| | | | | | | | | | | | | | |
| | | | | | | | | | | | | | |
| | | | | | | | | | | | | | |
| | | | | | | | | | | | | | |
| | | | | | | | | | | | | | |
| | | | | | | | | | | | | | |
| | | | | | | | | | | | | | |
| | | | | | | | | | | | | | |
| | | | | | | | | | | | | | |
| | | | | | | | | | | | | | |
| | | | | | | | | | | | | | |
| | | | | | | | | | | | | | |
| | | | | | | | | | | | | | |
| | | | | | | | | | | | | | |
| | | | | | | | | | | | | | |
| | | | | | | | | | | | | | |
| | | | | | | | | | | | | | |
| | | | | | | | | | | | | | |
| | | | | | | | | | | | | | |
| | | | | | | | | | | | | | |
| | | | | | | | | | | | | | |
| | | | | | | | | | | | | | |
| | | | | | | | | | | | | | |
| | | | | | | | | | | | | | |
| | | | | | | | | | | | | | |
| | | | | | | | | | | | | | |
| | | | | | | | | | | | | | |
| | | | | | | | | | | | | | |
| | | | | | | | | | | | | | |
| | | | | | | | | | | | | | |
| | | | | | | | | | | | | | |
| | | | | | | | | | | | | | |
| | | | | | | | | | | | | | |
| | | | | | | | | | | | | | |
| | | | | | | | | | | | | | |
| | | | | | | | | | | | | | |
| | | | | | | | | | | | | | |
| | | | | | | | | | | | | | |
| | | | | | | | | | | | | | |
| | | | | | | | | | | | | | |
| | | | | | | | | | | | | | |
| | | | | | | | | | | | | | |
| | | | | | | | | | | | | | |
| | | | | | | | | | | | | | |
| | | | | | | | | | | | | | |
| | | | | | | | | | | | | | |
| | | | | | | | | | | | | | |
| | | | | | | | | | | | | | |
| | | | | | | | | | | | | | |
| | | | | | | | | | | | | | |
| | | | | | | | | | | | | | |
| | | | | | | | | | | | | | |
| | | | | | | | | | | | | | |
| | | | | | | | | | | | | | |
| | | | | | | | | | | | | | |
| | | | | | | | | | | | | | |
| | | | | | | | | | | | | | |
| | | | | | | | | | | | | | |
| | | | | | | | | | | | | | |
| | | | | | | | | | | | | | |
| | | | | | | | | | | | | | |
| | | | | | | | | | | | | | |
| | | | | | | | | | | | | | |
| | | | | | | | | | | | | | |
| | | | | | | | | | | | | | |
| | | | | | | | | | | | | | |
| | | | | | | | | | | | | | |
| | | | | | | | | | | | | | |
| | | | | | | | | | | | | | |
| | | | | | | | | | | | | | |
| | | | | | | | | | | | | | |
| | | | | | | | | | | | | | |
| | | | | | | | | | | | | | |
| | | | | | | | | | | | | | |
| | | | | | | | | | | | | | |
| | | | | | | | | | | | | | |



CITTÀ METROPOLITANA DI CAGLIARI

DOCUMENTO UNICO DI PROGRAMMAZIONE (D.U.P.) TRIENNIO 2025/2027

ELENCO PROGRAMMI OPERATIVI



PREVISIONE SPESA CORRENTE PER PROGRAMMI

| Programma | Previsioni Competenza 2025 | Previsioni Competenza 2026 | Previsioni Competenza 2027 |
|--|----------------------------------|----------------------------------|----------------------------------|
| 0101 - Organi istituzionali | 506.540,90 | 506.540,90 | 506.540,90 |
| 0102 - Segreteria generale | 632.064,11 | 641.064,11 | 641.064,11 |
| 0103 - Gestione economica, finanziaria, programmazione, provveditorato | 4.615.026,11 | 4.230.751,86 | 4.228.738,54 |
| 0104 - Gestione delle entrate tributarie e servizi fiscali | 386.702,74 | 386.702,74 | 386.702,74 |
| 0105 - Gestione dei beni demaniali e patrimoniali | 4.551.625,02 | 2.604.399,39 | 2.604.399,39 |
| 0108 - Statistica e sistemi informativi | 1.163.027,87 | 1.163.027,87 | 1.163.027,87 |
| 0110 - Risorse umane | 4.436.203,48 | 4.539.927,95 | 4.539.927,95 |
| 0111 - Altri servizi generali | 829.275,65 | 829.275,65 | 829.275,65 |
| 0402 - Altri ordini di istruzione | 13.690.507,57 | 10.339.010,45 | 10.339.010,45 |
| 0406 - Servizi ausiliari all'istruzione | 3.000,00 | 3.000,00 | 3.000,00 |
| 0502 - Attività culturali e interventi diversi nel settore culturale | 1.161.150,08 | 1.152.150,08 | 1.152.150,08 |
| 0601 - Sport e tempo libero | 126.833,50 | 111.833,50 | 111.833,50 |
| 0801 - Urbanistica e assetto del territorio | 637.240,38 | 343.652,14 | 343.652,14 |
| 0901 - Difesa del suolo | 688.394,82 | 688.394,82 | 688.394,82 |
| 0902 - Tutela, valorizzazione e recupero ambientale (cave) | 1.428.743,76 | 1.338.054,16 | 1.327.399,16 |
| 0908 - Qualità dell'aria e riduzione dell'inquinamento | 1.688.301,56 | 1.688.301,56 | 1.688.301,56 |
| 1003 - Trasporto per vie d'acqua | 500.000,00 | | |
| 1004 - Altre modalità di trasporto | 5.640.183,41 | 5.683.189,44 | 3.537.074,44 |
| 1005 - Viabilità e infrastrutture stradali | 5.635.191,74 | 7.384.065,71 | 7.384.065,71 |
| 1101 - Sistema di protezione civile | 39.213,61 | 39.213,61 | 39.213,61 |
| 1207 - Programmazione e governo della rete dei servizi sociosanitari e sociali | 1.667.021,28 | 1.667.021,28 | 1.667.021,28 |
| 1307 - Ulteriori spese in materia sanitaria | 1.944.741,69 | 1.944.741,69 | 1.946.341,69 |
| 1503 - Sostegno all'occupazione | 13.950,00 | 13.950,00 | 13.950,00 |
| 1602 - Caccia e pesca | 508.044,15 | 508.044,15 | 508.044,15 |
| 1801 - Relazioni finanziarie con le altre autonomie territoriali | 22.140.496,99 | 22.140.496,99 | 22.140.496,99 |
| 1901 - Relazioni internazionali e Cooperazione allo sviluppo | 158.024,79 | 158.024,79 | 158.024,79 |
| 2001 - Fondo di riserva | 500.000,00 | 500.000,00 | 500.000,00 |
| 2002 - Fondo crediti di dubbia esigibilità | 8.407,47 | 8.407,47 | 8.407,47 |
| 2003 - Altri Fondi | 606.221,64 | 716.368,48 | 716.668,80 |
| 9901 - Servizi per conto terzi - Partite di giro | 14.636.000,00 | 14.636.000,00 | 14.636.000,00 |
| Totale Generale | 90.542.134,32 | 85.965.610,79 | 83.808.727,79 |



PREVISIONE SPESA CORRENTE PER PROGRAMMI

Programma: 0101 - Organi istituzionali

Centro di Costo: 001 - UFFICIO DEL SINDACO METROPOLITANO

Responsabile: SANNA ALESSANDRO

| Titolo | Previsioni Definitive 2024 | Previsioni Competenza 2025 | Previsioni Competenza 2026 | Previsioni Competenza 2027 |
|-----------------------------|----------------------------------|----------------------------------|----------------------------------|----------------------------------|
| 1 - Spese correnti | 225.709,73 | 223.109,73 | 223.109,73 | 223.109,73 |
| 2 - Spese in conto capitale | 2.500,00 | | | |
| Totale Centro di Costo: 001 | 228.209,73 | 223.109,73 | 223.109,73 | 223.109,73 |

Centro di Costo: 002 - UFFICIO CONSIGLIO METROPOLITANO (Affari generali e istituzionali)

Responsabile: CABRAS CLAUDIO

| Titolo | Previsioni Definitive 2024 | Previsioni Competenza 2025 | Previsioni Competenza 2026 | Previsioni Competenza 2027 |
|-----------------------------|----------------------------------|----------------------------------|----------------------------------|----------------------------------|
| 1 - Spese correnti | 18.000,00 | 15.000,00 | 15.000,00 | 15.000,00 |
| Totale Centro di Costo: 002 | 18.000,00 | 15.000,00 | 15.000,00 | 15.000,00 |

Centro di Costo: 043 - DIREZIONE GENERALE

Responsabile: SANNA ALESSANDRO

| Titolo | Previsioni Definitive 2024 | Previsioni Competenza 2025 | Previsioni Competenza 2026 | Previsioni Competenza 2027 |
|-----------------------------|----------------------------------|----------------------------------|----------------------------------|----------------------------------|
| 1 - Spese correnti | 118.377,49 | 137.769,17 | 137.769,17 | 137.769,17 |
| Totale Centro di Costo: 043 | 118.377,49 | 137.769,17 | 137.769,17 | 137.769,17 |

Centro di Costo: 049 - UFFICIO CONSIGLIERI DELEGATI (Affari Generali e Istituzionali)

Responsabile: CABRAS CLAUDIO

| Titolo | Previsioni Definitive 2024 | Previsioni Competenza 2025 | Previsioni Competenza 2026 | Previsioni Competenza 2027 |
|-----------------------------|----------------------------------|----------------------------------|----------------------------------|----------------------------------|
| 1 - Spese correnti | 130.662,00 | 130.662,00 | 130.662,00 | 130.662,00 |
| Totale Centro di Costo: 049 | 130.662,00 | 130.662,00 | 130.662,00 | 130.662,00 |
| Totale Programma: 0101 | 495.249,22 | 506.540,90 | 506.540,90 | 506.540,90 |



PREVISIONE SPESA CORRENTE PER PROGRAMMI

Programma: 0102 - Segreteria generale

Centro di Costo: 027 - PROGRAMMAZIONE E PIANIFICAZIONE TERRITORIALE

Responsabile: MEREU PAOLO

| Titolo | Previsioni Definitive 2024 | Previsioni Competenza 2025 | Previsioni Competenza 2026 | Previsioni Competenza 2027 |
|-----------------------------|----------------------------------|----------------------------------|----------------------------------|----------------------------------|
| 1 - Spese correnti | 102.284,36 | | | |
| Totale Centro di Costo: 027 | 102.284,36 | | | |

Centro di Costo: 043 - DIREZIONE GENERALE

Responsabile: SANNA ALESSANDRO

| Titolo | Previsioni Definitive 2024 | Previsioni Competenza 2025 | Previsioni Competenza 2026 | Previsioni Competenza 2027 |
|-----------------------------|----------------------------------|----------------------------------|----------------------------------|----------------------------------|
| 1 - Spese correnti | 293.812,06 | 283.999,20 | 283.999,20 | 283.999,20 |
| 2 - Spese in conto capitale | 201.290,37 | | | |
| Totale Centro di Costo: 043 | 495.102,43 | 283.999,20 | 283.999,20 | 283.999,20 |

Centro di Costo: 048 - SEGRETERIA GENERALE

Responsabile: SAU GIANTONIO

| Titolo | Previsioni Definitive 2024 | Previsioni Competenza 2025 | Previsioni Competenza 2026 | Previsioni Competenza 2027 |
|-----------------------------|----------------------------------|----------------------------------|----------------------------------|----------------------------------|
| 1 - Spese correnti | 287.130,87 | 317.330,87 | 317.330,87 | 317.330,87 |
| Totale Centro di Costo: 048 | 287.130,87 | 317.330,87 | 317.330,87 | 317.330,87 |

Centro di Costo: 070 - PERSONALE (Trattamento Economico, Contributi, Pensioni)

Responsabile: SORU GIAMPIERO

| Titolo | Previsioni Definitive 2024 | Previsioni Competenza 2025 | Previsioni Competenza 2026 | Previsioni Competenza 2027 |
|-----------------------------|----------------------------------|----------------------------------|----------------------------------|----------------------------------|
| 1 - Spese correnti | 88.163,45 | 30.734,04 | 39.734,04 | 39.734,04 |
| Totale Centro di Costo: 070 | 88.163,45 | 30.734,04 | 39.734,04 | 39.734,04 |
| Totale Programma: 0102 | 972.681,11 | 632.064,11 | 641.064,11 | 641.064,11 |



PREVISIONE SPESA CORRENTE PER PROGRAMMI

Programma: 0103 - Gestione economica, finanziaria, programmazione, provveditorato

Centro di Costo: 003 - AFFARI GENERALI

Responsabile: CABRAS CLAUDIO

| Titolo | Previsioni Definitive 2024 | Previsioni Competenza 2025 | Previsioni Competenza 2026 | Previsioni Competenza 2027 |
|-----------------------------|----------------------------------|----------------------------------|----------------------------------|----------------------------------|
| 1 - Spese correnti | 3.368.362,37 | 3.014.085,63 | 3.014.085,63 | 3.014.085,63 |
| Totale Centro di Costo: 003 | 3.368.362,37 | 3.014.085,63 | 3.014.085,63 | 3.014.085,63 |

Centro di Costo: 009 - SERVIZIO FINANZIARIO

Responsabile: SORU GIAMPIERO

| Titolo | Previsioni Definitive 2024 | Previsioni Competenza 2025 | Previsioni Competenza 2026 | Previsioni Competenza 2027 |
|-----------------------------|----------------------------------|----------------------------------|----------------------------------|----------------------------------|
| 1 - Spese correnti | 1.606.509,12 | 1.515.707,11 | 1.131.432,86 | 1.131.019,54 |
| Totale Centro di Costo: 009 | 1.606.509,12 | 1.515.707,11 | 1.131.432,86 | 1.131.019,54 |

Centro di Costo: 066 - CONTROLLO ANALOGO E SUPPORTO VALUTAZIONE PERFORMANCE

Responsabile: SORU GIAMPIERO

| Titolo | Previsioni Definitive 2024 | Previsioni Competenza 2025 | Previsioni Competenza 2026 | Previsioni Competenza 2027 |
|-----------------------------|----------------------------------|----------------------------------|----------------------------------|----------------------------------|
| 1 - Spese correnti | 91.387,22 | 85.233,37 | 85.233,37 | 83.633,37 |
| Totale Centro di Costo: 066 | 91.387,22 | 85.233,37 | 85.233,37 | 83.633,37 |
| Totale Programma: 0103 | 5.066.258,71 | 4.615.026,11 | 4.230.751,86 | 4.228.738,54 |

Programma: 0104 - Gestione delle entrate tributarie e servizi fiscali

Centro di Costo: 012 - SERVIZIO FISCALE

Responsabile: SORU GIAMPIERO

| Titolo | Previsioni Definitive 2024 | Previsioni Competenza 2025 | Previsioni Competenza 2026 | Previsioni Competenza 2027 |
|-----------------------------|----------------------------------|----------------------------------|----------------------------------|----------------------------------|
| 1 - Spese correnti | 445.638,19 | 386.702,74 | 386.702,74 | 386.702,74 |
| 2 - Spese in conto capitale | 5.000,00 | | | |
| Totale Centro di Costo: 012 | 450.638,19 | 386.702,74 | 386.702,74 | 386.702,74 |
| Totale Programma: 0104 | 450.638,19 | 386.702,74 | 386.702,74 | 386.702,74 |



PREVISIONE SPESA CORRENTE PER PROGRAMMI

Programma: 0105 - Gestione dei beni demaniali e patrimoniali

Centro di Costo: 014 - PATRIMONIO

Responsabile: LOI ANDREA

| Titolo | Previsioni Definitive 2024 | Previsioni Competenza 2025 | Previsioni Competenza 2026 | Previsioni Competenza 2027 |
|-----------------------------|----------------------------------|----------------------------------|----------------------------------|----------------------------------|
| 1 - Spese correnti | 3.242.050,88 | 2.596.399,39 | 2.596.399,39 | 2.596.399,39 |
| 2 - Spese in conto capitale | 18.230.951,96 | 1.955.225,63 | 8.000,00 | 8.000,00 |
| Totale Centro di Costo: 014 | 21.473.002,84 | 4.551.625,02 | 2.604.399,39 | 2.604.399,39 |

Centro di Costo: 095 - UFFICIO PREVENZIONE E SICUREZZA SUL LAVORO DLGS 81/2008

Responsabile: LAURICELLA GIANCARLO

| Titolo | Previsioni Definitive 2024 | Previsioni Competenza 2025 | Previsioni Competenza 2026 | Previsioni Competenza 2027 |
|-----------------------------|----------------------------------|----------------------------------|----------------------------------|----------------------------------|
| 1 - Spese correnti | 10.512,93 | | | |
| Totale Centro di Costo: 095 | 10.512,93 | | | |
| Totale Programma: 0105 | 21.483.515,77 | 4.551.625,02 | 2.604.399,39 | 2.604.399,39 |

Programma: 0108 - Statistica e sistemi informativi

Centro di Costo: 017 - CED - ICT

Responsabile: CABRAS CLAUDIO

| Titolo | Previsioni Definitive 2024 | Previsioni Competenza 2025 | Previsioni Competenza 2026 | Previsioni Competenza 2027 |
|-----------------------------|----------------------------------|----------------------------------|----------------------------------|----------------------------------|
| 1 - Spese correnti | 1.887.406,03 | 1.163.027,87 | 1.163.027,87 | 1.163.027,87 |
| 2 - Spese in conto capitale | 828.375,30 | | | |
| Totale Centro di Costo: 017 | 2.715.781,33 | 1.163.027,87 | 1.163.027,87 | 1.163.027,87 |
| Totale Programma: 0108 | 2.715.781,33 | 1.163.027,87 | 1.163.027,87 | 1.163.027,87 |



PREVISIONE SPESA CORRENTE PER PROGRAMMI

Programma: 0109 - Assistenza tecnico-amministrativa agli enti locali

Centro di Costo: 043 - DIREZIONE GENERALE

Responsabile: SANNA ALESSANDRO

| Titolo | Previsioni Definitive 2024 | Previsioni Competenza 2025 | Previsioni Competenza 2026 | Previsioni Competenza 2027 |
|-----------------------------|----------------------------------|----------------------------------|----------------------------------|----------------------------------|
| 1 - Spese correnti | 784.333,21 | | | |
| Totale Centro di Costo: 043 | 784.333,21 | | | |
| Totale Programma: 0109 | 784.333,21 | | | |

Programma: 0110 - Risorse umane

Centro di Costo: 007 - RISORSE UMANE (Trattamento Giuridico)

Responsabile: LAURICELLA GIANCARLO

| Titolo | Previsioni Definitive 2024 | Previsioni Competenza 2025 | Previsioni Competenza 2026 | Previsioni Competenza 2027 |
|-----------------------------|----------------------------------|----------------------------------|----------------------------------|----------------------------------|
| 1 - Spese correnti | 641.102,70 | 385.636,23 | 385.636,23 | 385.636,23 |
| Totale Centro di Costo: 007 | 641.102,70 | 385.636,23 | 385.636,23 | 385.636,23 |

Centro di Costo: 070 - PERSONALE (Trattamento Economico, Contributi, Pensioni)

Responsabile: SORU GIAMPIERO

| Titolo | Previsioni Definitive 2024 | Previsioni Competenza 2025 | Previsioni Competenza 2026 | Previsioni Competenza 2027 |
|-----------------------------|----------------------------------|----------------------------------|----------------------------------|----------------------------------|
| 1 - Spese correnti | 4.591.506,77 | 4.033.936,70 | 4.137.661,17 | 4.137.661,17 |
| Totale Centro di Costo: 070 | 4.591.506,77 | 4.033.936,70 | 4.137.661,17 | 4.137.661,17 |

Centro di Costo: 095 - UFFICIO PREVENZIONE E SICUREZZA SUL LAVORO DLGS 81/2008

Responsabile: LAURICELLA GIANCARLO

| Titolo | Previsioni Definitive 2024 | Previsioni Competenza 2025 | Previsioni Competenza 2026 | Previsioni Competenza 2027 |
|-----------------------------|----------------------------------|----------------------------------|----------------------------------|----------------------------------|
| 1 - Spese correnti | 28.266,89 | 16.630,55 | 16.630,55 | 16.630,55 |
| Totale Centro di Costo: 095 | 28.266,89 | 16.630,55 | 16.630,55 | 16.630,55 |
| Totale Programma: 0110 | 5.260.876,36 | 4.436.203,48 | 4.539.927,95 | 4.539.927,95 |



PREVISIONE SPESA CORRENTE PER PROGRAMMI

Programma: 0111 - Altri servizi generali

Centro di Costo: 004 - UFFICIO LEGALE

Responsabile: LAURICELLA GIANCARLO

| Titolo | Previsioni Definitive 2024 | Previsioni Competenza 2025 | Previsioni Competenza 2026 | Previsioni Competenza 2027 |
|-----------------------------|----------------------------------|----------------------------------|----------------------------------|----------------------------------|
| 1 - Spese correnti | 357.952,04 | 214.527,84 | 214.527,84 | 214.527,84 |
| Totale Centro di Costo: 004 | 357.952,04 | 214.527,84 | 214.527,84 | 214.527,84 |

Centro di Costo: 067 - SERVIZIO APPALTI - SUA (Stazione Unica Appaltante)

Responsabile: ORRU' BRUNO

| Titolo | Previsioni Definitive 2024 | Previsioni Competenza 2025 | Previsioni Competenza 2026 | Previsioni Competenza 2027 |
|-----------------------------|----------------------------------|----------------------------------|----------------------------------|----------------------------------|
| 1 - Spese correnti | 709.160,65 | 564.355,81 | 564.355,81 | 564.355,81 |
| Totale Centro di Costo: 067 | 709.160,65 | 564.355,81 | 564.355,81 | 564.355,81 |

Centro di Costo: 095 - UFFICIO PREVENZIONE E SICUREZZA SUL LAVORO DLGS 81/2008

Responsabile: LAURICELLA GIANCARLO

| Titolo | Previsioni Definitive 2024 | Previsioni Competenza 2025 | Previsioni Competenza 2026 | Previsioni Competenza 2027 |
|-----------------------------|----------------------------------|----------------------------------|----------------------------------|----------------------------------|
| 1 - Spese correnti | 83.652,83 | 50.392,00 | 50.392,00 | 50.392,00 |
| 2 - Spese in conto capitale | 26.380,41 | | | |
| Totale Centro di Costo: 095 | 110.033,24 | 50.392,00 | 50.392,00 | 50.392,00 |
| Totale Programma: 0111 | 1.177.145,93 | 829.275,65 | 829.275,65 | 829.275,65 |

Programma: 0302 - Sistema integrato di sicurezza urbana

Centro di Costo: 025 - MOTORIZZAZIONE E TRASPORTI

Responsabile: MEREU PAOLO

| Titolo | Previsioni Definitive 2024 | Previsioni Competenza 2025 | Previsioni Competenza 2026 | Previsioni Competenza 2027 |
|-----------------------------|----------------------------------|----------------------------------|----------------------------------|----------------------------------|
| 2 - Spese in conto capitale | 243.446,12 | | | |
| Totale Centro di Costo: 025 | 243.446,12 | | | |
| Totale Programma: 0302 | 243.446,12 | | | |



PREVISIONE SPESA CORRENTE PER PROGRAMMI

Programma: 0401 - Istruzione prescolastica

Centro di Costo: 027 - PROGRAMMAZIONE E PIANIFICAZIONE TERRITORIALE

Responsabile: MEREU PAOLO

| Titolo | Previsioni Definitive 2024 | Previsioni Competenza 2025 | Previsioni Competenza 2026 | Previsioni Competenza 2027 |
|-----------------------------|----------------------------------|----------------------------------|----------------------------------|----------------------------------|
| 2 - Spese in conto capitale | 5.359.995,09 | | | |
| Totale Centro di Costo: 027 | 5.359.995,09 | | | |
| Totale Programma: 0401 | 5.359.995,09 | | | |

Programma: 0402 - Altri ordini di istruzione

Centro di Costo: 018 - PUBBLICA ISTRUZIONE

Responsabile: ORRU' BRUNO

| Titolo | Previsioni Definitive 2024 | Previsioni Competenza 2025 | Previsioni Competenza 2026 | Previsioni Competenza 2027 |
|-----------------------------|----------------------------------|----------------------------------|----------------------------------|----------------------------------|
| 1 - Spese correnti | 5.134.951,88 | 4.640.637,61 | 4.640.637,61 | 4.640.637,61 |
| Totale Centro di Costo: 018 | 5.134.951,88 | 4.640.637,61 | 4.640.637,61 | 4.640.637,61 |

Centro di Costo: 019 - UFFICI SCOLASTICI PROVINCIALI E REGIONALI E ALTRI SERVIZI INERENTI L'ISTRUZIONE

Responsabile: LOI ANDREA

| Titolo | Previsioni Definitive 2024 | Previsioni Competenza 2025 | Previsioni Competenza 2026 | Previsioni Competenza 2027 |
|-----------------------------|----------------------------------|----------------------------------|----------------------------------|----------------------------------|
| 1 - Spese correnti | 93.493,53 | 50.000,00 | 50.000,00 | 50.000,00 |
| Totale Centro di Costo: 019 | 93.493,53 | 50.000,00 | 50.000,00 | 50.000,00 |

Centro di Costo: 027 - PROGRAMMAZIONE E PIANIFICAZIONE TERRITORIALE

Responsabile: MEREU PAOLO

| Titolo | Previsioni Definitive 2024 | Previsioni Competenza 2025 | Previsioni Competenza 2026 | Previsioni Competenza 2027 |
|-----------------------------|----------------------------------|----------------------------------|----------------------------------|----------------------------------|
| 2 - Spese in conto capitale | 6.238.908,90 | | | |
| Totale Centro di Costo: 027 | 6.238.908,90 | | | |



PREVISIONE SPESA CORRENTE PER PROGRAMMI

Programma: 0402 - Altri ordini di istruzione

Centro di Costo: 060 - EDILIZIA SCOLASTICA2

Responsabile: LOI ANDREA

| Titolo | Previsioni Definitive 2024 | Previsioni Competenza 2025 | Previsioni Competenza 2026 | Previsioni Competenza 2027 |
|-----------------------------|----------------------------------|----------------------------------|----------------------------------|----------------------------------|
| 1 - Spese correnti | 7.358.368,53 | 5.633.372,84 | 5.633.372,84 | 5.633.372,84 |
| 2 - Spese in conto capitale | 65.935.206,82 | 3.366.497,12 | 15.000,00 | 15.000,00 |
| Totale Centro di Costo: 060 | 73.293.575,35 | 8.999.869,96 | 5.648.372,84 | 5.648.372,84 |
| Totale Programma: 0402 | 84.760.929,66 | 13.690.507,57 | 10.339.010,45 | 10.339.010,45 |

Programma: 0406 - Servizi ausiliari all'istruzione

Centro di Costo: 018 - PUBBLICA ISTRUZIONE

Responsabile: ORRU' BRUNO

| Titolo | Previsioni Definitive 2024 | Previsioni Competenza 2025 | Previsioni Competenza 2026 | Previsioni Competenza 2027 |
|-----------------------------|----------------------------------|----------------------------------|----------------------------------|----------------------------------|
| 1 - Spese correnti | 3.000,00 | 3.000,00 | 3.000,00 | 3.000,00 |
| Totale Centro di Costo: 018 | 3.000,00 | 3.000,00 | 3.000,00 | 3.000,00 |
| Totale Programma: 0406 | 3.000,00 | 3.000,00 | 3.000,00 | 3.000,00 |

Programma: 0502 - Attività culturali e interventi diversi nel settore culturale

Centro di Costo: 003 - AFFARI GENERALI

Responsabile: CABRAS CLAUDIO

| Titolo | Previsioni Definitive 2024 | Previsioni Competenza 2025 | Previsioni Competenza 2026 | Previsioni Competenza 2027 |
|-----------------------------|----------------------------------|----------------------------------|----------------------------------|----------------------------------|
| 1 - Spese correnti | 174.134,02 | 174.134,02 | 174.134,02 | 174.134,02 |
| Totale Centro di Costo: 003 | 174.134,02 | 174.134,02 | 174.134,02 | 174.134,02 |

Centro di Costo: 021 - BIBLIOTECA

Responsabile: ORRU' BRUNO

| Titolo | Previsioni Definitive 2024 | Previsioni Competenza 2025 | Previsioni Competenza 2026 | Previsioni Competenza 2027 |
|--------------------|----------------------------------|----------------------------------|----------------------------------|----------------------------------|
| 1 - Spese correnti | 1.030.324,49 | 978.516,06 | 969.516,06 | 969.516,06 |



PREVISIONE SPESA CORRENTE PER PROGRAMMI

Programma: 0502 - Attività culturali e interventi diversi nel settore culturale

Centro di Costo: 021 - BIBLIOTECA

Responsabile: ORRU' BRUNO

| Titolo | Previsioni Definitive 2024 | Previsioni Competenza 2025 | Previsioni Competenza 2026 | Previsioni Competenza 2027 |
|-----------------------------|----------------------------------|----------------------------------|----------------------------------|----------------------------------|
| 2 - Spese in conto capitale | 34.951,82 | | | |
| Totale Centro di Costo: 021 | 1.065.276,31 | 978.516,06 | 969.516,06 | 969.516,06 |

Centro di Costo: 022 - CULTURA

Responsabile: ORRU' BRUNO

| Titolo | Previsioni Definitive 2024 | Previsioni Competenza 2025 | Previsioni Competenza 2026 | Previsioni Competenza 2027 |
|-----------------------------|----------------------------------|----------------------------------|----------------------------------|----------------------------------|
| 1 - Spese correnti | 7.000,00 | 8.500,00 | 8.500,00 | 8.500,00 |
| 2 - Spese in conto capitale | 53.576,05 | | | |
| Totale Centro di Costo: 022 | 60.576,05 | 8.500,00 | 8.500,00 | 8.500,00 |

Centro di Costo: 027 - PROGRAMMAZIONE E PIANIFICAZIONE TERRITORIALE

Responsabile: MEREU PAOLO

| Titolo | Previsioni Definitive 2024 | Previsioni Competenza 2025 | Previsioni Competenza 2026 | Previsioni Competenza 2027 |
|-----------------------------|----------------------------------|----------------------------------|----------------------------------|----------------------------------|
| 2 - Spese in conto capitale | 4.512.549,33 | | | |
| Totale Centro di Costo: 027 | 4.512.549,33 | | | |
| Totale Programma: 0502 | 5.812.535,71 | 1.161.150,08 | 1.152.150,08 | 1.152.150,08 |

Programma: 0601 - Sport e tempo libero

Centro di Costo: 014 - PATRIMONIO

Responsabile: LOI ANDREA

| Titolo | Previsioni Definitive 2024 | Previsioni Competenza 2025 | Previsioni Competenza 2026 | Previsioni Competenza 2027 |
|-----------------------------|----------------------------------|----------------------------------|----------------------------------|----------------------------------|
| 1 - Spese correnti | 119.279,27 | 111.833,50 | 111.833,50 | 111.833,50 |
| 2 - Spese in conto capitale | 849.501,65 | | | |
| Totale Centro di Costo: 014 | 968.780,92 | 111.833,50 | 111.833,50 | 111.833,50 |



PREVISIONE SPESA CORRENTE PER PROGRAMMI

Programma: 0601 - Sport e tempo libero

Centro di Costo: 027 - PROGRAMMAZIONE E PIANIFICAZIONE TERRITORIALE

Responsabile: MEREU PAOLO

| Titolo | Previsioni Definitive 2024 | Previsioni Competenza 2025 | Previsioni Competenza 2026 | Previsioni Competenza 2027 |
|-----------------------------|----------------------------------|----------------------------------|----------------------------------|----------------------------------|
| 1 - Spese correnti | 15.000,00 | 15.000,00 | | |
| 2 - Spese in conto capitale | 5.750.009,83 | | | |
| Totale Centro di Costo: 027 | 5.765.009,83 | 15.000,00 | | |
| Totale Programma: 0601 | 6.733.790,75 | 126.833,50 | 111.833,50 | 111.833,50 |

Programma: 0701 - Sviluppo e valorizzazione del turismo

Centro di Costo: 027 - PROGRAMMAZIONE E PIANIFICAZIONE TERRITORIALE

Responsabile: MEREU PAOLO

| Titolo | Previsioni Definitive 2024 | Previsioni Competenza 2025 | Previsioni Competenza 2026 | Previsioni Competenza 2027 |
|-----------------------------|----------------------------------|----------------------------------|----------------------------------|----------------------------------|
| 2 - Spese in conto capitale | 5.584.809,96 | | | |
| Totale Centro di Costo: 027 | 5.584.809,96 | | | |

Centro di Costo: 029 - SERVIZI E INFRASTRUTTURE PER LO SVILUPPO LOCALE (Ex T.A.)

Responsabile: MEREU PAOLO

| Titolo | Previsioni Definitive 2024 | Previsioni Competenza 2025 | Previsioni Competenza 2026 | Previsioni Competenza 2027 |
|-----------------------------|----------------------------------|----------------------------------|----------------------------------|----------------------------------|
| 1 - Spese correnti | 15.110,46 | | | |
| Totale Centro di Costo: 029 | 15.110,46 | | | |
| Totale Programma: 0701 | 5.599.920,42 | | | |

Programma: 0801 - Urbanistica e assetto del territorio

Centro di Costo: 025 - MOTORIZZAZIONE E TRASPORTI

Responsabile: MEREU PAOLO

| Titolo | Previsioni Definitive 2024 | Previsioni Competenza 2025 | Previsioni Competenza 2026 | Previsioni Competenza 2027 |
|-----------------------------|----------------------------------|----------------------------------|----------------------------------|----------------------------------|
| 1 - Spese correnti | 65.899,01 | 14.507,25 | 14.507,25 | 14.507,25 |
| Totale Centro di Costo: 025 | 65.899,01 | 14.507,25 | 14.507,25 | 14.507,25 |



PREVISIONE SPESA CORRENTE PER PROGRAMMI

Programma: 0801 - Urbanistica e assetto del territorio

Centro di Costo: 027 - PROGRAMMAZIONE E PIANIFICAZIONE TERRITORIALE

Responsabile: MEREU PAOLO

| Titolo | Previsioni Definitive 2024 | Previsioni Competenza 2025 | Previsioni Competenza 2026 | Previsioni Competenza 2027 |
|-----------------------------|----------------------------------|----------------------------------|----------------------------------|----------------------------------|
| 1 - Spese correnti | 741.335,90 | 622.733,13 | 329.144,89 | 329.144,89 |
| 2 - Spese in conto capitale | 13.502.743,29 | | | |
| Totale Centro di Costo: 027 | 14.244.079,19 | 622.733,13 | 329.144,89 | 329.144,89 |

Centro di Costo: 043 - DIREZIONE GENERALE

Responsabile: SANNA ALESSANDRO

| Titolo | Previsioni Definitive 2024 | Previsioni Competenza 2025 | Previsioni Competenza 2026 | Previsioni Competenza 2027 |
|-----------------------------|----------------------------------|----------------------------------|----------------------------------|----------------------------------|
| 1 - Spese correnti | 443.094,12 | | | |
| Totale Centro di Costo: 043 | 443.094,12 | | | |
| Totale Programma: 0801 | 14.753.072,32 | 637.240,38 | 343.652,14 | 343.652,14 |

Programma: 0901 - Difesa del suolo

Centro di Costo: 016 - LABORATORIO GEOLOGICO (Servizio rilevante IVA)

Responsabile: MEREU PAOLO

| Titolo | Previsioni Definitive 2024 | Previsioni Competenza 2025 | Previsioni Competenza 2026 | Previsioni Competenza 2027 |
|-----------------------------|----------------------------------|----------------------------------|----------------------------------|----------------------------------|
| 1 - Spese correnti | 180.381,06 | 152.071,81 | 152.071,81 | 152.071,81 |
| 2 - Spese in conto capitale | 9.796,60 | | | |
| Totale Centro di Costo: 016 | 190.177,66 | 152.071,81 | 152.071,81 | 152.071,81 |

Centro di Costo: 044 - ECOLOGIA

Responsabile: MEREU PAOLO

| Titolo | Previsioni Definitive 2024 | Previsioni Competenza 2025 | Previsioni Competenza 2026 | Previsioni Competenza 2027 |
|-----------------------------|----------------------------------|----------------------------------|----------------------------------|----------------------------------|
| 1 - Spese correnti | 5.000,00 | 10.000,00 | 10.000,00 | 10.000,00 |
| Totale Centro di Costo: 044 | 5.000,00 | 10.000,00 | 10.000,00 | 10.000,00 |



PREVISIONE SPESA CORRENTE PER PROGRAMMI

Programma: 0901 - Difesa del suolo

Centro di Costo: 065 - RETICOLO IDROGRAFICO

Responsabile: MEREU PAOLO

| Titolo | Previsioni Definitive 2024 | Previsioni Competenza 2025 | Previsioni Competenza 2026 | Previsioni Competenza 2027 |
|-----------------------------|----------------------------------|----------------------------------|----------------------------------|----------------------------------|
| 1 - Spese correnti | 1.288.732,74 | 526.323,01 | 526.323,01 | 526.323,01 |
| 2 - Spese in conto capitale | 26.995.297,21 | | | |
| Totale Centro di Costo: 065 | 28.284.029,95 | 526.323,01 | 526.323,01 | 526.323,01 |
| Totale Programma: 0901 | 28.479.207,61 | 688.394,82 | 688.394,82 | 688.394,82 |

Programma: 0902 - Tutela, valorizzazione e recupero ambientale (cave)

Centro di Costo: 027 - PROGRAMMAZIONE E PIANIFICAZIONE TERRITORIALE

Responsabile: MEREU PAOLO

| Titolo | Previsioni Definitive 2024 | Previsioni Competenza 2025 | Previsioni Competenza 2026 | Previsioni Competenza 2027 |
|-----------------------------|----------------------------------|----------------------------------|----------------------------------|----------------------------------|
| 2 - Spese in conto capitale | 4.583.777,49 | | | |
| Totale Centro di Costo: 027 | 4.583.777,49 | | | |

Centro di Costo: 029 - SERVIZI E INFRASTRUTTURE PER LO SVILUPPO LOCALE (Ex T.A.)

Responsabile: MEREU PAOLO

| Titolo | Previsioni Definitive 2024 | Previsioni Competenza 2025 | Previsioni Competenza 2026 | Previsioni Competenza 2027 |
|-----------------------------|----------------------------------|----------------------------------|----------------------------------|----------------------------------|
| 1 - Spese correnti | 580.894,23 | 563.286,30 | 473.596,70 | 462.941,70 |
| 2 - Spese in conto capitale | 8.744.616,22 | 1.000,00 | | |
| Totale Centro di Costo: 029 | 9.325.510,45 | 564.286,30 | 473.596,70 | 462.941,70 |

Centro di Costo: 057 - POLIZIA METROPOLITANA

Responsabile: CARCANGIU MAURIZIO

| Titolo | Previsioni Definitive 2024 | Previsioni Competenza 2025 | Previsioni Competenza 2026 | Previsioni Competenza 2027 |
|-----------------------------|----------------------------------|----------------------------------|----------------------------------|----------------------------------|
| 1 - Spese correnti | 887.049,46 | 848.957,46 | 848.957,46 | 848.957,46 |
| 2 - Spese in conto capitale | 212.108,32 | | | |
| Totale Centro di Costo: 057 | 1.099.157,78 | 848.957,46 | 848.957,46 | 848.957,46 |



PREVISIONE SPESA CORRENTE PER PROGRAMMI

Programma: 0902 - Tutela, valorizzazione e recupero ambientale (cave)

Centro di Costo: 068 - UFFICIO ABILITAZIONE VENATORIA

Responsabile: MEREU PAOLO

| Titolo | Previsioni Definitive 2024 | Previsioni Competenza 2025 | Previsioni Competenza 2026 | Previsioni Competenza 2027 |
|-----------------------------|----------------------------------|----------------------------------|----------------------------------|----------------------------------|
| 1 - Spese correnti | 27.632,42 | 13.500,00 | 13.500,00 | 13.500,00 |
| 2 - Spese in conto capitale | 2.000,00 | 2.000,00 | 2.000,00 | 2.000,00 |
| Totale Centro di Costo: 068 | 29.632,42 | 15.500,00 | 15.500,00 | 15.500,00 |

Centro di Costo: 069 - TUTELA E VALORIZZAZIONE AMBIENTALE

Responsabile: MEREU PAOLO

| Titolo | Previsioni Definitive 2024 | Previsioni Competenza 2025 | Previsioni Competenza 2026 | Previsioni Competenza 2027 |
|-----------------------------|----------------------------------|----------------------------------|----------------------------------|----------------------------------|
| 1 - Spese correnti | 249.387,05 | | | |
| 2 - Spese in conto capitale | 2.084.000,27 | | | |
| Totale Centro di Costo: 069 | 2.333.387,32 | | | |
| Totale Programma: 0902 | 17.371.465,46 | 1.428.743,76 | 1.338.054,16 | 1.327.399,16 |

Programma: 0903 - Rifiuti

Centro di Costo: 044 - ECOLOGIA

Responsabile: MEREU PAOLO

| Titolo | Previsioni Definitive 2024 | Previsioni Competenza 2025 | Previsioni Competenza 2026 | Previsioni Competenza 2027 |
|-----------------------------|----------------------------------|----------------------------------|----------------------------------|----------------------------------|
| 1 - Spese correnti | 27.724,67 | | | |
| Totale Centro di Costo: 044 | 27.724,67 | | | |
| Totale Programma: 0903 | 27.724,67 | | | |



PREVISIONE SPESA CORRENTE PER PROGRAMMI

Programma: 0905 - Aree protette, parchi naturali, protezione naturalistica e forestazione

Centro di Costo: 027 - PROGRAMMAZIONE E PIANIFICAZIONE TERRITORIALE

Responsabile: MEREU PAOLO

| Titolo | Previsioni Definitive 2024 | Previsioni Competenza 2025 | Previsioni Competenza 2026 | Previsioni Competenza 2027 |
|-----------------------------|----------------------------------|----------------------------------|----------------------------------|----------------------------------|
| 2 - Spese in conto capitale | 1.378.500,00 | | | |
| Totale Centro di Costo: 027 | 1.378.500,00 | | | |

Centro di Costo: 029 - SERVIZI E INFRASTRUTTURE PER LO SVILUPPO LOCALE (Ex T.A.)

Responsabile: MEREU PAOLO

| Titolo | Previsioni Definitive 2024 | Previsioni Competenza 2025 | Previsioni Competenza 2026 | Previsioni Competenza 2027 |
|-----------------------------|----------------------------------|----------------------------------|----------------------------------|----------------------------------|
| 2 - Spese in conto capitale | 167.695,39 | | | |
| Totale Centro di Costo: 029 | 167.695,39 | | | |

Centro di Costo: 069 - TUTELA E VALORIZZAZIONE AMBIENTALE

Responsabile: MEREU PAOLO

| Titolo | Previsioni Definitive 2024 | Previsioni Competenza 2025 | Previsioni Competenza 2026 | Previsioni Competenza 2027 |
|-----------------------------|----------------------------------|----------------------------------|----------------------------------|----------------------------------|
| 2 - Spese in conto capitale | 53.607,07 | | | |
| Totale Centro di Costo: 069 | 53.607,07 | | | |
| Totale Programma: 0905 | 1.599.802,46 | | | |

Programma: 0908 - Qualità dell'aria e riduzione dell'inquinamento

Centro di Costo: 044 - ECOLOGIA

Responsabile: MEREU PAOLO

| Titolo | Previsioni Definitive 2024 | Previsioni Competenza 2025 | Previsioni Competenza 2026 | Previsioni Competenza 2027 |
|-----------------------------|----------------------------------|----------------------------------|----------------------------------|----------------------------------|
| 1 - Spese correnti | 1.896.528,95 | 1.688.301,56 | 1.688.301,56 | 1.688.301,56 |
| 2 - Spese in conto capitale | 182.893,06 | | | |
| Totale Centro di Costo: 044 | 2.079.422,01 | 1.688.301,56 | 1.688.301,56 | 1.688.301,56 |
| Totale Programma: 0908 | 2.079.422,01 | 1.688.301,56 | 1.688.301,56 | 1.688.301,56 |



PREVISIONE SPESA CORRENTE PER PROGRAMMI

Programma: 1002 - Trasporto pubblico

Centro di Costo: 025 - MOTORIZZAZIONE E TRASPORTI

Responsabile: MEREU PAOLO

| Titolo | Previsioni Definitive 2024 | Previsioni Competenza 2025 | Previsioni Competenza 2026 | Previsioni Competenza 2027 |
|-----------------------------|----------------------------------|----------------------------------|----------------------------------|----------------------------------|
| 2 - Spese in conto capitale | 47.712.231,80 | | | |
| Totale Centro di Costo: 025 | 47.712.231,80 | | | |
| Totale Programma: 1002 | 47.712.231,80 | | | |

Programma: 1003 - Trasporto per vie d'acqua

Centro di Costo: 027 - PROGRAMMAZIONE E PIANIFICAZIONE TERRITORIALE

Responsabile: MEREU PAOLO

| Titolo | Previsioni Definitive 2024 | Previsioni Competenza 2025 | Previsioni Competenza 2026 | Previsioni Competenza 2027 |
|-----------------------------|----------------------------------|----------------------------------|----------------------------------|----------------------------------|
| 2 - Spese in conto capitale | 1.241.604,56 | 500.000,00 | | |
| Totale Centro di Costo: 027 | 1.241.604,56 | 500.000,00 | | |
| Totale Programma: 1003 | 1.241.604,56 | 500.000,00 | | |

Programma: 1004 - Altre modalità di trasporto

Centro di Costo: 025 - MOTORIZZAZIONE E TRASPORTI

Responsabile: MEREU PAOLO

| Titolo | Previsioni Definitive 2024 | Previsioni Competenza 2025 | Previsioni Competenza 2026 | Previsioni Competenza 2027 |
|-----------------------------|----------------------------------|----------------------------------|----------------------------------|----------------------------------|
| 1 - Spese correnti | 396.186,17 | 439.271,41 | 388.083,44 | 378.083,44 |
| 2 - Spese in conto capitale | 11.668.183,87 | 5.200.912,00 | 5.295.106,00 | 3.158.991,00 |
| Totale Centro di Costo: 025 | 12.064.370,04 | 5.640.183,41 | 5.683.189,44 | 3.537.074,44 |



PREVISIONE SPESA CORRENTE PER PROGRAMMI

Programma: 1004 - Altre modalità di trasporto

Centro di Costo: 026 - VIABILITÀ

Responsabile: MEREU PAOLO

| Titolo | Previsioni Definitive 2024 | Previsioni Competenza 2025 | Previsioni Competenza 2026 | Previsioni Competenza 2027 |
|-----------------------------|----------------------------------|----------------------------------|----------------------------------|----------------------------------|
| 2 - Spese in conto capitale | 161.185,59 | | | |
| Totale Centro di Costo: 026 | 161.185,59 | | | |
| Totale Programma: 1004 | 12.225.555,63 | 5.640.183,41 | 5.683.189,44 | 3.537.074,44 |

Programma: 1005 - Viabilità e infrastrutture stradali

Centro di Costo: 026 - VIABILITÀ

Responsabile: MEREU PAOLO

| Titolo | Previsioni Definitive 2024 | Previsioni Competenza 2025 | Previsioni Competenza 2026 | Previsioni Competenza 2027 |
|-----------------------------|----------------------------------|----------------------------------|----------------------------------|----------------------------------|
| 1 - Spese correnti | 3.179.581,09 | 2.004.690,74 | 2.034.690,74 | 2.034.690,74 |
| 2 - Spese in conto capitale | 90.096.994,77 | 3.630.501,00 | 5.349.374,97 | 5.349.374,97 |
| Totale Centro di Costo: 026 | 93.276.575,86 | 5.635.191,74 | 7.384.065,71 | 7.384.065,71 |

Centro di Costo: 027 - PROGRAMMAZIONE E PIANIFICAZIONE TERRITORIALE

Responsabile: MEREU PAOLO

| Titolo | Previsioni Definitive 2024 | Previsioni Competenza 2025 | Previsioni Competenza 2026 | Previsioni Competenza 2027 |
|-----------------------------|----------------------------------|----------------------------------|----------------------------------|----------------------------------|
| 2 - Spese in conto capitale | 8.045.525,18 | | | |
| Totale Centro di Costo: 027 | 8.045.525,18 | | | |
| Totale Programma: 1005 | 101.322.101,04 | 5.635.191,74 | 7.384.065,71 | 7.384.065,71 |

Programma: 1101 - Sistema di protezione civile

Centro di Costo: 035 - PROTEZIONE CIVILE

Responsabile: MEREU PAOLO

| Titolo | Previsioni Definitive 2024 | Previsioni Competenza 2025 | Previsioni Competenza 2026 | Previsioni Competenza 2027 |
|--------------------|----------------------------------|----------------------------------|----------------------------------|----------------------------------|
| 1 - Spese correnti | 41.444,21 | 39.213,61 | 39.213,61 | 39.213,61 |



PREVISIONE SPESA CORRENTE PER PROGRAMMI

Programma: 1101 - Sistema di protezione civile

Centro di Costo: 035 - PROTEZIONE CIVILE

Responsabile: MEREU PAOLO

| Titolo | Previsioni Definitive 2024 | Previsioni Competenza 2025 | Previsioni Competenza 2026 | Previsioni Competenza 2027 |
|-----------------------------|----------------------------------|----------------------------------|----------------------------------|----------------------------------|
| 2 - Spese in conto capitale | 303.094,18 | | | |
| Totale Centro di Costo: 035 | 344.538,39 | 39.213,61 | 39.213,61 | 39.213,61 |
| Totale Programma: 1101 | 344.538,39 | 39.213,61 | 39.213,61 | 39.213,61 |

Programma: 1201 - Interventi per l'infanzia e i minori e per asili nido

Centro di Costo: 027 - PROGRAMMAZIONE E PIANIFICAZIONE TERRITORIALE

Responsabile: MEREU PAOLO

| Titolo | Previsioni Definitive 2024 | Previsioni Competenza 2025 | Previsioni Competenza 2026 | Previsioni Competenza 2027 |
|-----------------------------|----------------------------------|----------------------------------|----------------------------------|----------------------------------|
| 2 - Spese in conto capitale | 810.000,00 | | | |
| Totale Centro di Costo: 027 | 810.000,00 | | | |
| Totale Programma: 1201 | 810.000,00 | | | |

Programma: 1207 - Programmazione e governo della rete dei servizi sociosanitari e sociali

Centro di Costo: 037 - POLITICHE SOCIALI

Responsabile: ORRU' BRUNO

| Titolo | Previsioni Definitive 2024 | Previsioni Competenza 2025 | Previsioni Competenza 2026 | Previsioni Competenza 2027 |
|-----------------------------|----------------------------------|----------------------------------|----------------------------------|----------------------------------|
| 1 - Spese correnti | 1.776.879,82 | 994.356,50 | 994.356,50 | 994.356,50 |
| 2 - Spese in conto capitale | 1.500,00 | | | |
| Totale Centro di Costo: 037 | 1.778.379,82 | 994.356,50 | 994.356,50 | 994.356,50 |

Centro di Costo: 063 - UFFICIO DEL GARANTE PER I DIRITTI DELL'INFANZIA E DELL'ADOLESCENZA

Responsabile: CABRAS CLAUDIO

| Titolo | Previsioni Definitive 2024 | Previsioni Competenza 2025 | Previsioni Competenza 2026 | Previsioni Competenza 2027 |
|-----------------------------|----------------------------------|----------------------------------|----------------------------------|----------------------------------|
| 1 - Spese correnti | 1.700,00 | 1.700,00 | 1.700,00 | 1.700,00 |
| Totale Centro di Costo: 063 | 1.700,00 | 1.700,00 | 1.700,00 | 1.700,00 |



PREVISIONE SPESA CORRENTE PER PROGRAMMI

Programma: 1207 - Programmazione e governo della rete dei servizi sociosanitari e sociali

Centro di Costo: 094 - ASILI NIDO (Servizio rilevante IVA)

Responsabile: ORRU' BRUNO

| Titolo | Previsioni Definitive 2024 | Previsioni Competenza 2025 | Previsioni Competenza 2026 | Previsioni Competenza 2027 |
|-----------------------------|----------------------------------|----------------------------------|----------------------------------|----------------------------------|
| 1 - Spese correnti | 650.057,77 | 670.964,78 | 670.964,78 | 670.964,78 |
| 2 - Spese in conto capitale | 3.000,00 | | | |
| Totale Centro di Costo: 094 | 653.057,77 | 670.964,78 | 670.964,78 | 670.964,78 |
| Totale Programma: 1207 | 2.433.137,59 | 1.667.021,28 | 1.667.021,28 | 1.667.021,28 |

Programma: 1307 - Ulteriori spese in materia sanitaria

Centro di Costo: 036 - ANTI-INSETTI

Responsabile: CABRAS CLAUDIO

| Titolo | Previsioni Definitive 2024 | Previsioni Competenza 2025 | Previsioni Competenza 2026 | Previsioni Competenza 2027 |
|-----------------------------|----------------------------------|----------------------------------|----------------------------------|----------------------------------|
| 1 - Spese correnti | 1.930.632,86 | 1.944.741,69 | 1.944.741,69 | 1.946.341,69 |
| 2 - Spese in conto capitale | 103.000,00 | | | |
| Totale Centro di Costo: 036 | 2.033.632,86 | 1.944.741,69 | 1.944.741,69 | 1.946.341,69 |
| Totale Programma: 1307 | 2.033.632,86 | 1.944.741,69 | 1.944.741,69 | 1.946.341,69 |

Programma: 1401 - Industria, PMI e Artigianato

Centro di Costo: 037 - POLITICHE SOCIALI

Responsabile: ORRU' BRUNO

| Titolo | Previsioni Definitive 2024 | Previsioni Competenza 2025 | Previsioni Competenza 2026 | Previsioni Competenza 2027 |
|-----------------------------|----------------------------------|----------------------------------|----------------------------------|----------------------------------|
| 2 - Spese in conto capitale | 1.522.861,06 | | | |
| Totale Centro di Costo: 037 | 1.522.861,06 | | | |
| Totale Programma: 1401 | 1.522.861,06 | | | |



PREVISIONE SPESA CORRENTE PER PROGRAMMI

Programma: 1404 - Reti e altri servizi di pubblica utilità

Centro di Costo: 025 - MOTORIZZAZIONE E TRASPORTI

Responsabile: MEREU PAOLO

| Titolo | Previsioni Definitive 2024 | Previsioni Competenza 2025 | Previsioni Competenza 2026 | Previsioni Competenza 2027 |
|-----------------------------|----------------------------------|----------------------------------|----------------------------------|----------------------------------|
| 2 - Spese in conto capitale | 7.310.787,47 | | | |
| Totale Centro di Costo: 025 | 7.310.787,47 | | | |
| Totale Programma: 1404 | 7.310.787,47 | | | |

Programma: 1503 - Sostegno all'occupazione

Centro di Costo: 062 - UFFICIO CONSIGLIERA DI PARITÀ

Responsabile: ORRU' BRUNO

| Titolo | Previsioni Definitive 2024 | Previsioni Competenza 2025 | Previsioni Competenza 2026 | Previsioni Competenza 2027 |
|-----------------------------|----------------------------------|----------------------------------|----------------------------------|----------------------------------|
| 1 - Spese correnti | 18.269,40 | 13.950,00 | 13.950,00 | 13.950,00 |
| Totale Centro di Costo: 062 | 18.269,40 | 13.950,00 | 13.950,00 | 13.950,00 |
| Totale Programma: 1503 | 18.269,40 | 13.950,00 | 13.950,00 | 13.950,00 |

Programma: 1602 - Caccia e pesca

Centro di Costo: 032 - CACCIA E AGRICOLTURA

Responsabile: MEREU PAOLO

| Titolo | Previsioni Definitive 2024 | Previsioni Competenza 2025 | Previsioni Competenza 2026 | Previsioni Competenza 2027 |
|-----------------------------|----------------------------------|----------------------------------|----------------------------------|----------------------------------|
| 1 - Spese correnti | 736.857,75 | 505.864,15 | 505.864,15 | 505.864,15 |
| 2 - Spese in conto capitale | 229.080,61 | 2.180,00 | 2.180,00 | 2.180,00 |
| Totale Centro di Costo: 032 | 965.938,36 | 508.044,15 | 508.044,15 | 508.044,15 |
| Totale Programma: 1602 | 965.938,36 | 508.044,15 | 508.044,15 | 508.044,15 |



PREVISIONE SPESA CORRENTE PER PROGRAMMI

Programma: 1801 - Relazioni finanziarie con le altre autonomie territoriali

Centro di Costo: 009 - SERVIZIO FINANZIARIO

Responsabile: SORU GIAMPIERO

| Titolo | Previsioni Definitive 2024 | Previsioni Competenza 2025 | Previsioni Competenza 2026 | Previsioni Competenza 2027 |
|-----------------------------|----------------------------------|----------------------------------|----------------------------------|----------------------------------|
| 1 - Spese correnti | 22.139.496,99 | 22.139.496,99 | 22.139.496,99 | 22.139.496,99 |
| Totale Centro di Costo: 009 | 22.139.496,99 | 22.139.496,99 | 22.139.496,99 | 22.139.496,99 |

Centro di Costo: 012 - SERVIZIO FISCALE

Responsabile: SORU GIAMPIERO

| Titolo | Previsioni Definitive 2024 | Previsioni Competenza 2025 | Previsioni Competenza 2026 | Previsioni Competenza 2027 |
|-----------------------------|----------------------------------|----------------------------------|----------------------------------|----------------------------------|
| 1 - Spese correnti | 1.000,00 | 1.000,00 | 1.000,00 | 1.000,00 |
| Totale Centro di Costo: 012 | 1.000,00 | 1.000,00 | 1.000,00 | 1.000,00 |

Centro di Costo: 044 - ECOLOGIA

Responsabile: MEREU PAOLO

| Titolo | Previsioni Definitive 2024 | Previsioni Competenza 2025 | Previsioni Competenza 2026 | Previsioni Competenza 2027 |
|-----------------------------|----------------------------------|----------------------------------|----------------------------------|----------------------------------|
| 1 - Spese correnti | 587.893,35 | | | |
| Totale Centro di Costo: 044 | 587.893,35 | | | |
| Totale Programma: 1801 | 22.728.390,34 | 22.140.496,99 | 22.140.496,99 | 22.140.496,99 |

Programma: 1901 - Relazioni internazionali e Cooperazione allo sviluppo

Centro di Costo: 053 - POLITICHE COMUNITARIE

Responsabile: MEREU PAOLO

| Titolo | Previsioni Definitive 2024 | Previsioni Competenza 2025 | Previsioni Competenza 2026 | Previsioni Competenza 2027 |
|-----------------------------|----------------------------------|----------------------------------|----------------------------------|----------------------------------|
| 1 - Spese correnti | 156.357,25 | 158.024,79 | 158.024,79 | 158.024,79 |
| Totale Centro di Costo: 053 | 156.357,25 | 158.024,79 | 158.024,79 | 158.024,79 |
| Totale Programma: 1901 | 156.357,25 | 158.024,79 | 158.024,79 | 158.024,79 |



PREVISIONE SPESA CORRENTE PER PROGRAMMI

Programma: 2001 - Fondo di riserva

Centro di Costo: 042 - FONDO DI RISERVA E AVANZO

Responsabile: SINDACO METROPOLITANO

| Titolo | Previsioni Definitive 2024 | Previsioni Competenza 2025 | Previsioni Competenza 2026 | Previsioni Competenza 2027 |
|-----------------------------|----------------------------------|----------------------------------|----------------------------------|----------------------------------|
| 1 - Spese correnti | 530.778,08 | 500.000,00 | 500.000,00 | 500.000,00 |
| Totale Centro di Costo: 042 | 530.778,08 | 500.000,00 | 500.000,00 | 500.000,00 |
| Totale Programma: 2001 | 530.778,08 | 500.000,00 | 500.000,00 | 500.000,00 |

Programma: 2002 - Fondo crediti di dubbia esigibilità

Centro di Costo: 042 - FONDO DI RISERVA E AVANZO

Responsabile: SINDACO METROPOLITANO

| Titolo | Previsioni Definitive 2024 | Previsioni Competenza 2025 | Previsioni Competenza 2026 | Previsioni Competenza 2027 |
|-----------------------------|----------------------------------|----------------------------------|----------------------------------|----------------------------------|
| 1 - Spese correnti | 9.573,33 | 8.407,47 | 8.407,47 | 8.407,47 |
| Totale Centro di Costo: 042 | 9.573,33 | 8.407,47 | 8.407,47 | 8.407,47 |
| Totale Programma: 2002 | 9.573,33 | 8.407,47 | 8.407,47 | 8.407,47 |

Programma: 2003 - Altri Fondi

Centro di Costo: 042 - FONDO DI RISERVA E AVANZO

Responsabile: SINDACO METROPOLITANO

| Titolo | Previsioni Definitive 2024 | Previsioni Competenza 2025 | Previsioni Competenza 2026 | Previsioni Competenza 2027 |
|-----------------------------|----------------------------------|----------------------------------|----------------------------------|----------------------------------|
| 1 - Spese correnti | 183.696,37 | 212.869,98 | 323.016,82 | 323.317,14 |
| Totale Centro di Costo: 042 | 183.696,37 | 212.869,98 | 323.016,82 | 323.317,14 |

Centro di Costo: 070 - PERSONALE (Trattamento Economico, Contributi, Pensioni)

Responsabile: SORU GIAMPIERO

| Titolo | Previsioni Definitive 2024 | Previsioni Competenza 2025 | Previsioni Competenza 2026 | Previsioni Competenza 2027 |
|-----------------------------|----------------------------------|----------------------------------|----------------------------------|----------------------------------|
| 1 - Spese correnti | 393.351,66 | 393.351,66 | 393.351,66 | 393.351,66 |
| Totale Centro di Costo: 070 | 393.351,66 | 393.351,66 | 393.351,66 | 393.351,66 |
| Totale Programma: 2003 | 577.048,03 | 606.221,64 | 716.368,48 | 716.668,80 |



PREVISIONE SPESA CORRENTE PER PROGRAMMI

Programma: 9901 - Servizi per conto terzi - Partite di giro

Centro di Costo: 001 - UFFICIO DEL SINDACO METROPOLITANO

Responsabile: SANNA ALESSANDRO

| Titolo | Previsioni Definitive 2024 | Previsioni Competenza 2025 | Previsioni Competenza 2026 | Previsioni Competenza 2027 |
|---|----------------------------------|----------------------------------|----------------------------------|----------------------------------|
| 7 - Spese per conto terzi e partite di giro | 10.000,00 | 10.000,00 | 10.000,00 | 10.000,00 |
| Totale Centro di Costo: 001 | 10.000,00 | 10.000,00 | 10.000,00 | 10.000,00 |

Centro di Costo: 002 - UFFICIO CONSIGLIO METROPOLITANO (Affari generali e istituzionali)

Responsabile: CABRAS CLAUDIO

| Titolo | Previsioni Definitive 2024 | Previsioni Competenza 2025 | Previsioni Competenza 2026 | Previsioni Competenza 2027 |
|---|----------------------------------|----------------------------------|----------------------------------|----------------------------------|
| 7 - Spese per conto terzi e partite di giro | 181.000,00 | 146.000,00 | 146.000,00 | 146.000,00 |
| Totale Centro di Costo: 002 | 181.000,00 | 146.000,00 | 146.000,00 | 146.000,00 |

Centro di Costo: 003 - AFFARI GENERALI

Responsabile: CABRAS CLAUDIO

| Titolo | Previsioni Definitive 2024 | Previsioni Competenza 2025 | Previsioni Competenza 2026 | Previsioni Competenza 2027 |
|---|----------------------------------|----------------------------------|----------------------------------|----------------------------------|
| 7 - Spese per conto terzi e partite di giro | 186.132,10 | 156.000,00 | 156.000,00 | 156.000,00 |
| Totale Centro di Costo: 003 | 186.132,10 | 156.000,00 | 156.000,00 | 156.000,00 |

Centro di Costo: 004 - UFFICIO LEGALE

Responsabile: LAURICELLA GIANCARLO

| Titolo | Previsioni Definitive 2024 | Previsioni Competenza 2025 | Previsioni Competenza 2026 | Previsioni Competenza 2027 |
|---|----------------------------------|----------------------------------|----------------------------------|----------------------------------|
| 7 - Spese per conto terzi e partite di giro | 10.000,00 | 10.000,00 | 10.000,00 | 10.000,00 |
| Totale Centro di Costo: 004 | 10.000,00 | 10.000,00 | 10.000,00 | 10.000,00 |



PREVISIONE SPESA CORRENTE PER PROGRAMMI

Programma: 9901 - Servizi per conto terzi - Partite di giro

Centro di Costo: 009 - SERVIZIO FINANZIARIO

Responsabile: SORU GIAMPIERO

| Titolo | Previsioni Definitive 2024 | Previsioni Competenza 2025 | Previsioni Competenza 2026 | Previsioni Competenza 2027 |
|---|----------------------------------|----------------------------------|----------------------------------|----------------------------------|
| 7 - Spese per conto terzi e partite di giro | 6.082.000,00 | 1.632.000,00 | 1.632.000,00 | 1.632.000,00 |
| Totale Centro di Costo: 009 | 6.082.000,00 | 1.632.000,00 | 1.632.000,00 | 1.632.000,00 |

Centro di Costo: 012 - SERVIZIO FISCALE

Responsabile: SORU GIAMPIERO

| Titolo | Previsioni Definitive 2024 | Previsioni Competenza 2025 | Previsioni Competenza 2026 | Previsioni Competenza 2027 |
|---|----------------------------------|----------------------------------|----------------------------------|----------------------------------|
| 7 - Spese per conto terzi e partite di giro | 7.931.000,00 | 7.021.000,00 | 7.021.000,00 | 7.021.000,00 |
| Totale Centro di Costo: 012 | 7.931.000,00 | 7.021.000,00 | 7.021.000,00 | 7.021.000,00 |

Centro di Costo: 014 - PATRIMONIO

Responsabile: LOI ANDREA

| Titolo | Previsioni Definitive 2024 | Previsioni Competenza 2025 | Previsioni Competenza 2026 | Previsioni Competenza 2027 |
|---|----------------------------------|----------------------------------|----------------------------------|----------------------------------|
| 7 - Spese per conto terzi e partite di giro | 15.000,00 | 15.000,00 | 15.000,00 | 15.000,00 |
| Totale Centro di Costo: 014 | 15.000,00 | 15.000,00 | 15.000,00 | 15.000,00 |

Centro di Costo: 018 - PUBBLICA ISTRUZIONE

Responsabile: ORRU' BRUNO

| Titolo | Previsioni Definitive 2024 | Previsioni Competenza 2025 | Previsioni Competenza 2026 | Previsioni Competenza 2027 |
|---|----------------------------------|----------------------------------|----------------------------------|----------------------------------|
| 7 - Spese per conto terzi e partite di giro | 45.000,00 | 45.000,00 | 45.000,00 | 45.000,00 |
| Totale Centro di Costo: 018 | 45.000,00 | 45.000,00 | 45.000,00 | 45.000,00 |



PREVISIONE SPESA CORRENTE PER PROGRAMMI

Programma: 9901 - Servizi per conto terzi - Partite di giro

Centro di Costo: 021 - BIBLIOTECA

Responsabile: ORRU' BRUNO

| Titolo | Previsioni Definitive 2024 | Previsioni Competenza 2025 | Previsioni Competenza 2026 | Previsioni Competenza 2027 |
|---|----------------------------------|----------------------------------|----------------------------------|----------------------------------|
| 7 - Spese per conto terzi e partite di giro | 15.000,00 | 15.000,00 | 15.000,00 | 15.000,00 |
| Totale Centro di Costo: 021 | 15.000,00 | 15.000,00 | 15.000,00 | 15.000,00 |

Centro di Costo: 022 - CULTURA

Responsabile: ORRU' BRUNO

| Titolo | Previsioni Definitive 2024 | Previsioni Competenza 2025 | Previsioni Competenza 2026 | Previsioni Competenza 2027 |
|---|----------------------------------|----------------------------------|----------------------------------|----------------------------------|
| 7 - Spese per conto terzi e partite di giro | 16.000,00 | 16.000,00 | 16.000,00 | 16.000,00 |
| Totale Centro di Costo: 022 | 16.000,00 | 16.000,00 | 16.000,00 | 16.000,00 |

Centro di Costo: 023 - TURISMO

Responsabile: ORRU' BRUNO

| Titolo | Previsioni Definitive 2024 | Previsioni Competenza 2025 | Previsioni Competenza 2026 | Previsioni Competenza 2027 |
|---|----------------------------------|----------------------------------|----------------------------------|----------------------------------|
| 7 - Spese per conto terzi e partite di giro | 10.000,00 | 10.000,00 | 10.000,00 | 10.000,00 |
| Totale Centro di Costo: 023 | 10.000,00 | 10.000,00 | 10.000,00 | 10.000,00 |

Centro di Costo: 026 - VIABILITÀ

Responsabile: MEREU PAOLO

| Titolo | Previsioni Definitive 2024 | Previsioni Competenza 2025 | Previsioni Competenza 2026 | Previsioni Competenza 2027 |
|---|----------------------------------|----------------------------------|----------------------------------|----------------------------------|
| 7 - Spese per conto terzi e partite di giro | 518.500,00 | 110.000,00 | 110.000,00 | 110.000,00 |
| Totale Centro di Costo: 026 | 518.500,00 | 110.000,00 | 110.000,00 | 110.000,00 |



PREVISIONE SPESA CORRENTE PER PROGRAMMI

Programma: 9901 - Servizi per conto terzi - Partite di giro

Centro di Costo: 027 - PROGRAMMAZIONE E PIANIFICAZIONE TERRITORIALE

Responsabile: MEREU PAOLO

| Titolo | Previsioni Definitive 2024 | Previsioni Competenza 2025 | Previsioni Competenza 2026 | Previsioni Competenza 2027 |
|---|----------------------------------|----------------------------------|----------------------------------|----------------------------------|
| 7 - Spese per conto terzi e partite di giro | 1.000,00 | 1.000,00 | 1.000,00 | 1.000,00 |
| Totale Centro di Costo: 027 | 1.000,00 | 1.000,00 | 1.000,00 | 1.000,00 |

Centro di Costo: 029 - SERVIZI E INFRASTRUTTURE PER LO SVILUPPO LOCALE (Ex T.A.)

Responsabile: MEREU PAOLO

| Titolo | Previsioni Definitive 2024 | Previsioni Competenza 2025 | Previsioni Competenza 2026 | Previsioni Competenza 2027 |
|---|----------------------------------|----------------------------------|----------------------------------|----------------------------------|
| 7 - Spese per conto terzi e partite di giro | 2.000,00 | 2.000,00 | 2.000,00 | 2.000,00 |
| Totale Centro di Costo: 029 | 2.000,00 | 2.000,00 | 2.000,00 | 2.000,00 |

Centro di Costo: 032 - CACCIA E AGRICOLTURA

Responsabile: MEREU PAOLO

| Titolo | Previsioni Definitive 2024 | Previsioni Competenza 2025 | Previsioni Competenza 2026 | Previsioni Competenza 2027 |
|---|----------------------------------|----------------------------------|----------------------------------|----------------------------------|
| 7 - Spese per conto terzi e partite di giro | 5.000,00 | 5.000,00 | 5.000,00 | 5.000,00 |
| Totale Centro di Costo: 032 | 5.000,00 | 5.000,00 | 5.000,00 | 5.000,00 |

Centro di Costo: 036 - ANTI-INSETTI

Responsabile: CABRAS CLAUDIO

| Titolo | Previsioni Definitive 2024 | Previsioni Competenza 2025 | Previsioni Competenza 2026 | Previsioni Competenza 2027 |
|---|----------------------------------|----------------------------------|----------------------------------|----------------------------------|
| 7 - Spese per conto terzi e partite di giro | 3.000,00 | 3.000,00 | 3.000,00 | 3.000,00 |
| Totale Centro di Costo: 036 | 3.000,00 | 3.000,00 | 3.000,00 | 3.000,00 |



PREVISIONE SPESA CORRENTE PER PROGRAMMI

Programma: 9901 - Servizi per conto terzi - Partite di giro

Centro di Costo: 037 - POLITICHE SOCIALI

Responsabile: ORRU' BRUNO

| Titolo | Previsioni Definitive 2024 | Previsioni Competenza 2025 | Previsioni Competenza 2026 | Previsioni Competenza 2027 |
|---|----------------------------------|----------------------------------|----------------------------------|----------------------------------|
| 7 - Spese per conto terzi e partite di giro | 6.000,00 | 6.000,00 | 6.000,00 | 6.000,00 |
| Totale Centro di Costo: 037 | 6.000,00 | 6.000,00 | 6.000,00 | 6.000,00 |

Centro di Costo: 043 - DIREZIONE GENERALE

Responsabile: SANNA ALESSANDRO

| Titolo | Previsioni Definitive 2024 | Previsioni Competenza 2025 | Previsioni Competenza 2026 | Previsioni Competenza 2027 |
|---|----------------------------------|----------------------------------|----------------------------------|----------------------------------|
| 7 - Spese per conto terzi e partite di giro | 2.000,00 | 2.000,00 | 2.000,00 | 2.000,00 |
| Totale Centro di Costo: 043 | 2.000,00 | 2.000,00 | 2.000,00 | 2.000,00 |

Centro di Costo: 044 - ECOLOGIA

Responsabile: MEREU PAOLO

| Titolo | Previsioni Definitive 2024 | Previsioni Competenza 2025 | Previsioni Competenza 2026 | Previsioni Competenza 2027 |
|---|----------------------------------|----------------------------------|----------------------------------|----------------------------------|
| 7 - Spese per conto terzi e partite di giro | 128.000,00 | 48.000,00 | 48.000,00 | 48.000,00 |
| Totale Centro di Costo: 044 | 128.000,00 | 48.000,00 | 48.000,00 | 48.000,00 |

Centro di Costo: 049 - UFFICIO CONSIGLIERI DELEGATI (Affari Generali e Istituzionali)

Responsabile: CABRAS CLAUDIO

| Titolo | Previsioni Definitive 2024 | Previsioni Competenza 2025 | Previsioni Competenza 2026 | Previsioni Competenza 2027 |
|---|----------------------------------|----------------------------------|----------------------------------|----------------------------------|
| 7 - Spese per conto terzi e partite di giro | 51.000,00 | 31.000,00 | 31.000,00 | 31.000,00 |
| Totale Centro di Costo: 049 | 51.000,00 | 31.000,00 | 31.000,00 | 31.000,00 |



PREVISIONE SPESA CORRENTE PER PROGRAMMI

Programma: 9901 - Servizi per conto terzi - Partite di giro

Centro di Costo: 060 - EDILIZIA SCOLASTICA2

Responsabile: LOI ANDREA

| Titolo | Previsioni Definitive 2024 | Previsioni Competenza 2025 | Previsioni Competenza 2026 | Previsioni Competenza 2027 |
|---|----------------------------------|----------------------------------|----------------------------------|----------------------------------|
| 7 - Spese per conto terzi e partite di giro | 61.867,90 | 42.000,00 | 42.000,00 | 42.000,00 |
| Totale Centro di Costo: 060 | 61.867,90 | 42.000,00 | 42.000,00 | 42.000,00 |

Centro di Costo: 065 - RETICOLO IDROGRAFICO

Responsabile: MEREU PAOLO

| Titolo | Previsioni Definitive 2024 | Previsioni Competenza 2025 | Previsioni Competenza 2026 | Previsioni Competenza 2027 |
|---|----------------------------------|----------------------------------|----------------------------------|----------------------------------|
| 7 - Spese per conto terzi e partite di giro | 1.500,00 | | | |
| Totale Centro di Costo: 065 | 1.500,00 | | | |

Centro di Costo: 067 - SERVIZIO APPALTI - SUA (Stazione Unica Appaltante)

Responsabile: ORRU' BRUNO

| Titolo | Previsioni Definitive 2024 | Previsioni Competenza 2025 | Previsioni Competenza 2026 | Previsioni Competenza 2027 |
|---|----------------------------------|----------------------------------|----------------------------------|----------------------------------|
| 7 - Spese per conto terzi e partite di giro | 11.000,00 | | | |
| Totale Centro di Costo: 067 | 11.000,00 | | | |

Centro di Costo: 069 - TUTELA E VALORIZZAZIONE AMBIENTALE

Responsabile: MEREU PAOLO

| Titolo | Previsioni Definitive 2024 | Previsioni Competenza 2025 | Previsioni Competenza 2026 | Previsioni Competenza 2027 |
|---|----------------------------------|----------------------------------|----------------------------------|----------------------------------|
| 7 - Spese per conto terzi e partite di giro | 75.000,00 | 45.000,00 | 45.000,00 | 45.000,00 |
| Totale Centro di Costo: 069 | 75.000,00 | 45.000,00 | 45.000,00 | 45.000,00 |



PREVISIONE SPESA CORRENTE PER PROGRAMMI

Programma: 9901 - Servizi per conto terzi - Partite di giro

Centro di Costo: 070 - PERSONALE (Trattamento Economico, Contributi, Pensioni)

Responsabile: SORU GIAMPIERO

| Titolo | Previsioni Definitive 2024 | Previsioni Competenza 2025 | Previsioni Competenza 2026 | Previsioni Competenza 2027 |
|---|----------------------------------|----------------------------------|----------------------------------|----------------------------------|
| 7 - Spese per conto terzi e partite di giro | 7.363.000,00 | 5.265.000,00 | 5.265.000,00 | 5.265.000,00 |
| Totale Centro di Costo: 070 | 7.363.000,00 | 5.265.000,00 | 5.265.000,00 | 5.265.000,00 |
| Totale Programma: 9901 | 22.730.000,00 | 14.636.000,00 | 14.636.000,00 | 14.636.000,00 |
| Totale Generale | 435.903.597,30 | 90.542.134,32 | 85.965.610,79 | 83.808.727,79 |