

DOCUMENTO UNICO DI PROGRAMMAZIONE (D.U.P.)

2025/2027



CITTÀ
METROPOLITANA
DI CAGLIARI

CAGLIARIMET
COMUNITÀ URBANA DIFFUSA



CITTÀ
METROPOLITANA
DI CAGLIARI

CAGLIARIMET
COMUNITÀ URBANA DIFFUSA

DOCUMENTO UNICO DI PROGRAMMAZIONE

(DUP 2025/2027)



SOMMARIO

SEZIONE 1-SEZIONE STRATEGICA

1) INDIRIZZI STRATEGICI

1.1 Obiettivi strategici

1.2 PNRR

2) ANALISI DELLE CONDIZIONI ESTERNE

2.1 Obiettivi del Governo

2.2 Situazione Socio-Economica del territorio di riferimento e domanda di servizi pubblici locali

3) ANALISI DELLE CONDIZIONI INTERNE:

3.1 Organismi Partecipati

3.2 Investimenti

3.3 Opere finanziate e non ancora concluse al 31/12

3.4 Tributi e Tariffe dei Servizi Pubblici

3.5 Spese correnti per funzioni fondamentali

3.6 Spesa per Missioni e Programmi

3.7 Gestione del Patrimonio

3.8 Risorse Straordinarie e in conto capitale

3.9 Indebitamento

3.10 Equilibri di Bilancio e di Cassa

3.11 Risorse Umane

3.12 Spesa di Personale

3.13 Struttura Organizzativa

3.14 Coerenza con il Pareggio di Bilancio e altri vincoli di Finanza Pubblica

SEZIONE 2 -SEZIONE OPERATIVA

Parte 1 – Valutazione generale e Indirizzi

- Valutazione generale sui mezzi finanziari, individuando le fonti di finanziamento ed evidenziando l'andamento storico degli stessi ed i relativi vincoli
- Indirizzi in materia di tributi e tariffe dei servizi
- Indirizzi sul ricorso all'indebitamento per il finanziamento degli investimenti
- Analisi e valutazione degli impegni pluriennali di spesa già assunti
- Indirizzi e obiettivi degli organismi facenti parte del gruppo amministrazione pubblica
- Valutazione sulla situazione economico – finanziaria degli organismi gestionali esterni

Parte 2.1 – Programmazione Operativa

- H) Piano delle alienazioni e valorizzazioni dei beni patrimoniali
- I) Programmazione dei lavori pubblici svolta in conformità ad un programma triennale e ai suoi aggiornamenti annuali
- K) Programma triennale degli acquisti di beni e servizi
- L) Programma degli incarichi e collaborazioni di lavoro autonomo
- M) Elenco delle Opere Finanziate negli anni precedenti e non ancora realizzate

Parte 2.2 – Dettaglio per Programmi

- N) Programmi Operativi, all'interno delle missioni, con indicazione delle finalità che si intendono conseguire, della motivazione delle scelte di indirizzo effettuate e delle risorse umane e strumentali ad esse destinate e dimostrazione della coerenza delle previsioni di bilancio con gli strumenti urbanistici vigenti.



CITTÀ
METROPOLITANA
DI CAGLIARI

CAGLIARIMET
COMUNITÀ URBANA DIFFUSA

SEZIONE STRATEGICA (SeS)



Premessa

La SeS sviluppa e concretizza le linee programmatiche di mandato di cui all'art. 46 comma 3 del decreto legislativo 18 agosto 2000, n. 267 e individua, in coerenza con il quadro normativo di riferimento, gli indirizzi strategici dell'ente.

Il quadro strategico di riferimento è definito anche in coerenza con le linee di indirizzo della programmazione regionale e tenendo conto del concorso al perseguimento degli obiettivi di finanza pubblica definiti in ambito nazionale in coerenza con le procedure e i criteri stabiliti dall'Unione Europea.

In particolare, la SeS individua, in coerenza con il quadro normativo di riferimento e con gli obiettivi generali di finanza pubblica:

1. le principali scelte che caratterizzano il programma dell'amministrazione da realizzare nel corso del mandato amministrativo e che possono avere un impatto di medio e lungo periodo, le politiche di mandato che l'ente vuole sviluppare nel raggiungimento delle proprie finalità istituzionali e nel governo delle proprie funzioni fondamentali;
2. gli indirizzi generali di programmazione riferiti al periodo di mandato.

Nella SeS sono anche indicati gli strumenti attraverso i quali l'ente locale intende rendicontare il proprio operato nel corso del mandato in maniera sistematica e trasparente, per informare i cittadini del livello di realizzazione dei programmi, di raggiungimento degli obiettivi e delle collegate aree di responsabilità politica o amministrativa.

Nel primo anno del mandato amministrativo, individuati gli indirizzi strategici, sono definiti, per ogni missione di bilancio, gli obiettivi strategici da perseguire entro la fine del mandato.

Gli obiettivi strategici, nell'ambito di ciascuna missione, sono definiti con riferimento all'ente. Per ogni obiettivo strategico è individuato anche il contributo che il gruppo amministrazione pubblica può e deve fornire per il suo conseguimento.

L'individuazione degli obiettivi strategici consegue a un processo conoscitivo di analisi strategica delle condizioni esterne all'ente e di quelle interne, sia in termini attuali che prospettici e alla definizione di indirizzi generali di natura strategica.

Con riferimento alle condizioni esterne, l'analisi strategica richiede, almeno, l'approfondimento dei seguenti profili:

1. gli obiettivi individuati dal Governo per il periodo considerato anche alla luce degli indirizzi e delle scelte contenute nei documenti di programmazione comunitari e nazionali;
2. la valutazione corrente e prospettica della situazione socio-economica del territorio di riferimento e della domanda di servizi pubblici locali anche in considerazione dei risultati e delle prospettive future di sviluppo socio-economico;
3. i parametri economici essenziali utilizzati per identificare, a legislazione vigente, l'evoluzione dei flussi finanziari ed economici dell'ente e dei propri enti strumentali, segnalando le differenze rispetto ai parametri considerati nella Decisione di Economia e Finanza (DEF).

Con riferimento alle condizioni interne, l'analisi strategica richiede, almeno, l'approfondimento dei seguenti profili e la definizione dei seguenti principali contenuti della programmazione strategica e dei relativi indirizzi generali con riferimento al periodo di mandato:

1. organizzazione e modalità di gestione dei servizi pubblici locali tenuto conto dei fabbisogni e dei costi standard. Saranno definiti gli indirizzi generali sul ruolo degli organismi ed enti strumentali e società controllate e partecipate con riferimento anche alla loro situazione economica e finanziaria, agli obiettivi di servizio e gestionali che devono perseguire e alle procedure di controllo di competenza dell'ente;
2. indirizzi generali di natura strategica relativi alle risorse e agli impieghi e sostenibilità economico finanziaria attuale e prospettica. A tal fine, devono essere oggetto di specifico approfondimento almeno i seguenti aspetti, relativamente ai quali saranno definiti appositi indirizzi generali con riferimento al periodo di mandato:
 - a) gli investimenti e la realizzazione delle opere pubbliche con indicazione del fabbisogno in termini di spesa di investimento e dei riflessi per quanto riguarda la spesa corrente per ciascuno degli anni dell'arco temporale di riferimento della SeS;
 - b) i programmi ed i progetti di investimento in corso di esecuzione e non ancora conclusi;
 - c) i tributi e le tariffe dei servizi pubblici;
 - d) la spesa corrente con specifico riferimento alla gestione delle funzioni fondamentali anche con riferimento alla qualità dei servizi resi e agli obiettivi di servizio;
 - e) l'analisi delle necessità finanziarie e strutturali per l'espletamento dei programmi ricompresi nelle varie missioni;
 - f) la gestione del patrimonio;
 - g) il reperimento e l'impiego di risorse straordinarie e in conto capitale;
 - h) l'indebitamento con analisi della relativa sostenibilità e andamento tendenziale nel periodo di mandato;
 - i) gli equilibri della situazione corrente e generali del bilancio ed i relativi equilibri in termini di cassa;
3. disponibilità e gestione delle risorse umane con riferimento alla struttura organizzativa dell'ente in tutte le sue articolazioni e alla sua evoluzione nel tempo anche in termini di spesa;
4. coerenza e compatibilità presente e futura con i vincoli di finanza pubblica.

Gli effetti economico-finanziari delle attività necessarie per conseguire gli obiettivi strategici sono quantificati, con progressivo dettaglio nella SeO del DUP e negli altri documenti di programmazione.

Ogni anno gli obiettivi strategici, contenuti nella SeS, sono verificati nello stato di attuazione e possono essere, a seguito di variazioni rispetto a quanto previsto nell'anno precedente e dandone adeguata motivazione, opportunamente riformulati. Sono altresì verificati gli indirizzi generali e i contenuti della programmazione strategica con particolare riferimento alle condizioni interne dell'ente, al reperimento e impiego delle risorse finanziarie e alla sostenibilità economico – finanziaria, come sopra esplicitati.

In considerazione delle linee programmatiche di mandato e degli indirizzi strategici, al termine del mandato, l'amministrazione rende conto del proprio operato attraverso la relazione di fine mandato di cui all'art. 4 del decreto legislativo 6 settembre 2011, n. 149, quale dichiarazione certificata delle iniziative intraprese, dell'attività amministrativa e normativa e dei risultati riferibili alla programmazione strategica e operativa dell'ente e di bilancio durante il mandato.

1. Indirizzi strategici

L'ambito metropolitano rappresenta un cardine sempre più importante sul quale modellare le dinamiche territoriali come leva per lo sviluppo economico e sociale; gli obiettivi finali di questa dimensione territoriale sono: la promozione e il coordinamento economico, sociale e culturale di tutto il territorio, al fine di garantire una organizzazione e gestione coordinata e condivisa dei servizi ed il coinvolgimento della popolazione metropolitana.

Fanno parte della Città Metropolitana di Cagliari i Comuni di Assemini, Cagliari, Capoterra, Decimomannu, Elmas, Maracalagonis, Monserrato, Pula, Quartu Sant'Elena, Quartucciu, Selargius, Sestu, Sarroch, Settimo San Pietro, Sinnai, Uta, Villa San Pietro.

La Città Metropolitana di Cagliari ha individuato le linee di fondo e gli interventi prioritari della propria azione di sicurezza e tutela del territorio, valorizzazione del paesaggio e rigenerazione urbana, promozione della mobilità sostenibile e gestione intelligente dell'energia, miglioramento della qualità della vita dei cittadini e delle cittadine, nonché della costruzione di infrastrutture e servizi efficienti, capaci di generare nuove opportunità di crescita e attrattività e di stimolare l'innovazione e lo sviluppo economico e produttivo dell'intera Area Metropolitana.

Fondamentale la cura delle relazioni istituzionali afferenti al proprio livello, incluse quelle con le città e le aree metropolitane europee.

La Città Metropolitana deve acquisire il ruolo di motore o propulsore dello sviluppo che la Comunità Europea le ha attribuito, per garantire una crescita intelligente, sostenibile e inclusiva nel realizzare la politica di coesione europea per il ciclo di Programmazione 2021-2027, nonché per l'attuazione delle politiche nazionali di coesione e del Piano Nazionale di Ripresa e Resilienza.

Diverse criticità hanno messo in crisi il modello europeo di sviluppo urbano: i cambiamenti demografici, la fase di stagnazione o declino economico (gli Stati Membri non attraversano più una fase di costante crescita economica), l'aumento dell'esclusione sociale e la destabilizzazione degli ecosistemi urbani. Per non parlare della pandemia da Covid 19 e la guerra in corso, eventi questi che incidono in maniera determinante sullo sviluppo del territorio.

È possibile affrontare questa situazione creando le condizioni per uno sviluppo urbano che sia intelligente, inclusivo e sostenibile, attraverso la valorizzazione del ruolo della Città Metropolitana. Dalle Città metropolitane, infatti, ci si aspetta la generazione di iniziative e azioni concrete ed efficaci per affrontare e gestire l'invecchiamento della popolazione, per garantire l'integrazione tra le diverse culture, per superare le disuguaglianze sociali e le forme di esclusione dei suoi cittadini dalla vita pubblica. Senza trascurare il ruolo chiave che devono assumere per rispondere agli attuali cambiamenti climatici.

La Città Metropolitana deve essere interpretata come luogo/centro di sperimentazione di soluzioni da poter poi riprodurre su scala territoriale più ampia (scala regionale) e la sua *governance* deve garantire:

- una pianificazione integrata di Area vasta;
- una rigenerazione urbana intesa quale processo di riuso e riqualificazione degli spazi urbani (in particolare i vuoti urbani), del patrimonio urbano ed edilizio, nell'ottica della tutela ambientale, dell'adattamento ai cambiamenti climatici, del sostegno all'occupazione e all'imprenditorialità, dell'inclusione e alla promozione sociale;
- un'organizzazione e gestione coordinata dei servizi (gestione delle acque, del sistema della mobilità, dei rifiuti, ecc.);
- il coinvolgimento dei cittadini, intesi quali portatori di interessi e risorse, al fine di pervenire a decisioni

DUP 2025/2027 – SEZIONE STRATEGICA

partecipate e condivise che riguardo lo sviluppo della Città Metropolitana.

Il coinvolgimento attivo del terzo settore può comportare un miglioramento della qualità della vita in ambito metropolitano, in quanto attraverso l'imprenditoria "sociale" è possibile:

- individuare modalità innovative di assistenza al fine di ridurre la vulnerabilità e le forme di esclusione delle fasce più deboli della popolazione metropolitana;
- migliorare l'offerta culturale/creativa in ambito metropolitano e garantire l'erogazione di servizi che rendano più accoglienti e vivibili gli spazi e i luoghi urbani (ad esempio con azioni di social housing).

Le strategie delineate dall'UE, al fine di promuovere migliori condizioni di vita e di lavoro, oltre che favorire la nascita di un ambiente consono all'innovazione e allo sviluppo delle imprese sono fatte proprie dalla Città Metropolitana di Cagliari. Per ottenere risultati in questo senso, si intende realizzare un insieme coordinato di interventi che affrontano corrispondenti "sfide" in termini di sostenibilità sociale, ambientale ed economica.

L'istituzione delle Città metropolitane porta la pianificazione strategica a un ruolo di grande rilievo. A tale riguardo la Città Metropolitana di Cagliari ha strutturato con la Presidenza del Consiglio dei Ministri una strategia di azioni coordinate e integrate, con l'intento di rafforzare la resilienza delle città e garantire le adeguate sinergie tra gli investimenti effettuati attraverso i Fondi strutturali e di investimento europei. Anche l'Accordo di Partenariato 2021-2027 assegna alle aree urbane un ruolo centrale per lo sviluppo territoriale, l'innovazione e la crescita intelligente, inclusiva e sostenibile, per un generale riequilibrio urbano.

1.1. Obiettivi strategici

Il Governo negli anni precedenti ha stanziato 171 milioni di euro¹ del Fondo per lo Sviluppo e la Coesione per finanziare il **Piano Sviluppo e Coesione (PSC) della Città Metropolitana di Cagliari** (Piano nel quale è confluito il Patto per lo Sviluppo della Città Metropolitana di Cagliari). Nel PSC sono confluite le risorse di cui al decreto-legge n. 34 del 2019, ex art. 44, comma 7, lettera a) per 67,40 milioni di euro e lettera b) per 103,60 milioni di euro.

Il Piano di Sviluppo e Coesione si pone, di fatto, quale strumento diretto allo sviluppo delle aree tematiche individuate e alla realizzazione degli interventi selezionati, in continuità finanziaria e di *governance* con il precedente Patto per lo Sviluppo.

Area tematica	Importo (euro)	%	Settore d'intervento
02- Digitalizzazione	9.011.730,00	5,3	02.01 - Tecnologie e servizi digitali
03 - Competitività imprese	5.250.000,00	3,1	03.01 - Industria e servizi
			03.02 - Turismo e ospitalità
04 - Energia	8.857.707,00	5,2	04.01 - Efficienza energetica
05 - Ambiente e risorse naturali	23.860.000,00	14,0	05.01 - Rischi e adattamento climatico
			05.04 - Bonifiche
			05.05 - Natura e biodiversità
06 - Cultura	10.522.000,00	6,2	06.01 - Patrimonio e paesaggio

¹ In attuazione della Deliberazione CIPE n. 26/2016.

Area tematica	Importo (euro)	%	Settore d'intervento
07 - Trasporti e mobilità	67.906.803,00	39,7	07.01 - Trasporto stradale
			07.05 - Mobilità urbana
08 - Riqualificazione urbana	23.618.000,00	13,8	08.01 - Edilizia e spazi pubblici
09 - Lavoro e occupabilità	3.000.000,00	1,8	09.01 - Sviluppo dell'occupazione
10 - Sociale e salute	900.000,00	0,5	10.01 - Strutture sociali
11 - Istruzione e formazione	14.423.760,00	8,4	11.01 - Strutture educative e formative
12 - Capacità amministrativa	3.650.000,00	2,1	12.01 - Rafforzamento PA
			12.02 - Assistenza tecnica
Totale Area Tematica	171.000.000,00	100	Totale Settori d'intervento

La individuazione degli interventi strategici è avvenuta a seguito di un processo partecipato che ha coinvolto tutti i Comuni della Città Metropolitana portando alla definizione di oltre 100 singoli progetti (aumentati a 162 dopo l'introduzione del bando aiuti covid-19), suddivisi per aree tematiche, di cui 27 gestiti direttamente dalla Città Metropolitana (progetti a titolarità), il resto dai 17 comuni (progetti a regia). Al momento gli interventi sono in fase avanzata di realizzazione, e in diversi casi sono già stati conclusi.

Si tratta di interventi:

- che perseguono l'obiettivo di migliorare la mobilità pubblica urbana ed extraurbana;
- per il miglioramento della sicurezza del territorio, la prevenzione e la mitigazione del rischio idrogeologico e la salvaguardia della biodiversità, oltre ad azioni orientate alla valorizzazione del paesaggio e lo sviluppo di un turismo integrato e sostenibile;
- per la promozione dello sviluppo sociale, economico e produttivo e creare le condizioni per l'insediamento di imprese e per stimolare l'occupazione, dotando tutti i comuni dell'area metropolitana di infrastrutture di rete innovative e accessibili, capaci di garantire servizi digitali pienamente interoperabili e forme efficaci di governo e controllo digitale;
- identificati sulla base di un approccio fondato sul riutilizzo e la valorizzazione di spazi e luoghi dedicati alla cura della mente e del corpo: gli edifici scolastici, presidi fondamentali per le comunità, gli spazi per le discipline sportive e quelli dedicati alle arti. Non manca la previsione di interventi a sostegno dell'abitare e dell'inclusione attiva degli individui in condizione di particolare fragilità economica e/o sociale.

Per l'analisi dello stato di avanzamento del PSC si rimanda alle relazioni annuali approvate dal Comitato di Sorveglianza.

All'interno dell'area tematica "12- Capacità amministrativa" del Piano di Sviluppo e Coesione si colloca il **Piano Strategico (PS) della Città Metropolitana di Cagliari**, documento di programmazione e pianificazione istituzionale e territoriale, approvato definitivamente il 5 luglio 2021, la cui adozione e aggiornamento periodico² sono resi obbligatori dalla L. n. 56/2014 (c.d. Legge Delrio).

Esso è il risultato di una pianificazione strategica organica e condivisa, caratterizzata da un **processo partecipativo biennale** che ha visto l'interazione e collaborazione (pro)attiva di una pluralità di attori (Comuni, imprese, cittadini e altri portatori d'interesse).

² La realizzazione del Piano Strategico è soggetta a monitoraggio e costante aggiornamento annuale.

DUP 2025/2027 – SEZIONE STRATEGICA

Si è partiti *in primis* da un'analisi SWOT del territorio, propedeutica alla redazione del **Documento di Posizionamento Strategico**, col quale sono stati definiti i campi d'azione per l'accrescimento della competitività dell'area metropolitana.

A partire dal 13 dicembre 2019 è stato avviato un **processo partecipativo**, che ha coinvolto oltre 2.300 cittadini, unitamente ad associazioni, rappresentanze, imprese, professionisti e Sindaci dei 17 Comuni della Città metropolitana. Una rete composita di respiro sovraregionale, viste le adesioni di ANCI e di altre città metropolitane parti del progetto "Metropoli Strategiche".

Le analisi così condotte e i primi esiti della fase partecipativa hanno permesso di costruire l'**Agenda Strategica preliminare**³.

L'obiettivo di sviluppo, o *Vision*, della Città Metropolitana di Cagliari è quello di diventare una comunità innovativa nel segno della sostenibilità e della resilienza. Tale obiettivo sarà perseguito attraverso 5 direzioni strategiche:

- rafforzamento dell'efficienza amministrativa e del dialogo tra istituzioni, cittadini e stakeholder, attraverso un miglioramento dell'interazione con gli attori del territorio e il rafforzamento dei processi di Capacity Building;
- potenziamento del sistema delle infrastrutture di connessione e di collegamento;
- sviluppo di una comunità resiliente e integrata, attraverso la riduzione delle disuguaglianze e promozione del benessere;
- presidio dell'ambiente naturale e costruito e delle sue trasformazioni;
- incremento dell'efficienza e della competitività nel segno della trasformazione digitale.



³ Approvata dalla Conferenza dei Sindaci e dal Consiglio metropolitano a dicembre 2020.

DUP 2025/2027 – SEZIONE STRATEGICA

Dal 5 marzo 2021, attraverso il 2° Forum Metropolitano, è stata favorita la negoziazione partecipata tra gli stakeholders pubblici e privati attraverso una **Call for ideas** (raccolta di proposte e idee di sviluppo), **6 Living Labs** (eventi di co-progettazione) e **Geodesign Hub**. Quest'ultimo ha coinvolto le amministrazioni locali in 5 workshop tecnici, durante i quali si sono geolocalizzate le specifiche progettualità e proposte delle possibili azioni di sistema⁴, per un totale di 91 schede progetto, contenenti 56 interventi localizzabili e 35 politiche trasversali.

Le schede progetto sono state poi combinate per individuare **13 azioni di sistema**⁵, che compongono l'**Agenda Strategica Operativa**, di cui vengono riportate quelle individuate come **prioritarie** dal Consiglio Metropolitano:

Anello Sostenibile + Connessi Smart Food Energetica Pro-Muoviamoci

Il Piano Strategico è dunque lo strumento operativo principe per tradurre le volontà dell'Ente in investimenti progettuali e politiche orientate da visioni unitarie – le Azioni di Sistema – attraverso un approccio integrato, intersettoriale e multiscale. Infatti, la sua organicità e completezza hanno permesso di raccogliere, in un unico documento e lungo le cc.dd “direzioni della sostenibilità” (Governance, Finanziaria, Ambientale e Sociale), quanto prima era oggetto di singole pianificazioni territoriali nell'ambito dell'economia, ambiente, società e cultura.

Nello specifico, preme sottolineare la rispondenza del PS ai *Sustainable Development Goals*, agli indicatori UrBES, agli obiettivi di policy 2021-2027, ai campi di azione dei vari POR regionali e al PNRR.



A partire dal 2022 l'Amministrazione è impegnata nell'attuazione dell'azione attraverso la realizzazione dei progetti finanziati e la continua ricerca di Bandi e Avvisi per la candidatura di altri interventi ricadenti nella medesima Azione di sistema.

Unitamente all'Anello Sostenibile, l'Ente intende promuovere e portare avanti tutte le iniziative legate all'azione Smart Food, mediante la costruzione di progetti orientati alla valorizzazione delle imprese del mercato agroalimentare.

⁴ Le azioni di sistema sono delle attività progettuali sperimentali, agenti su precondizioni anziché sui risultati, che hanno lo scopo di promuovere e rafforzare la capacità progettuale dei vari enti (espressa in via autonoma, benché governata dalla Città metropolitana di Cagliari), il confronto e le relazioni territoriali, per addivenire a una visione comune di sviluppo integrato.

⁵ Per una disamina più approfondita delle 13 Azioni di Sistema si rimanda qui: [Città Metropolitana di Cagliari | Agenda strategica \(cittametropolitanacagliari.it\)](https://cittametropolitanacagliari.it)

DUP 2025/2027 – SEZIONE STRATEGICA

L'adesione da parte della Città Metropolitana di Cagliari, nel giugno 2022, al Milan Urban Food Policy Pact, il cui obiettivo è quello di condividere conoscenze ed esperienze sui sistemi alimentari per costruire città sostenibili e inclusive, è stato uno dei primi passi in tal senso.

Tra gli obiettivi strategici della Città Metropolitana vi è, inoltre, quello di promuovere ed attivare processi di partecipazione pubblica al fine di migliorare e rendere più efficiente e proattivo il dialogo con gli stakeholder del territorio. L'azione di sistema "LABMET: laboratorio metropolitano di innovazione" riflette tali obiettivi ponendo l'accento sulla trasparenza amministrativa e sulla raccolta e restituzione di informazioni e dati in formato Open attraverso piattaforme e strumenti innovativi, garantendo, in tal modo, la condivisione delle politiche e delle azioni perseguite dall'Amministrazione con privati cittadini, associazioni di categoria ed enti del terzo settore.

Da non trascurare, nell'ottica di una coerenza strategica degli obiettivi perseguiti dall'ente, la realizzazione del percorso di costruzione del Contratto di Laguna di Santa Gilla, processo in corso e già in una fase avanzata.

L'Azione Labmet si è concretizzata nell'avvio dell'uso della piattaforma digitale di consultazione pubblica (partecipa.cittametropolitanacagliari.it) per l'ottimizzazione dei progetti e politiche condotte dall'Ente. Parallelamente è stata avviata la conduzione dell'agenzia urbana Labmet – laboratorio Metropolitano di innovazione, che fonda la propria attività, in adesione ai principi del governo aperto, sui tre pilastri fondamentali: l'osservatorio, la ricerca e la partecipazione (laboratoriometropolitanocagliari.it). E' già in essere un progetto pilota sulla mappatura delle aree verdi urbane ed extraurbane, funzionale all'individuazione delle aree più consone per interventi di forestazione o sistemazione a verde in adesione ai principi di adattamento al cambiamento climatico.

Labmet è la soluzione di governance più innovativa, sostenibile e inclusiva in Italia, ed è stata pertanto premiata come tale al FORUMPA2023 a Roma nel mese di giugno.

Si è data concreta attuazione all'azione SMARTFOOD affidando la redazione del Piano del Cibo della Città Metropolitana ad un'assistenza che curerà degli affondi tematici per perseguire l'obiettivo dell'azione di sistema, che prevedeva la volontà di procedere a realizzare l'analisi della filiera agroalimentare, dalla produzione al consumo/distribuzione fino alla redazione di un Piano che possa diventare un documento operativo di riferimento per le progettualità da sviluppare nel settore agroalimentare in ambito metropolitano.

Più in dettaglio, saranno 5 le direttrici del Piano del Cibo:

- dare impulso alle produzioni locali di qualità;
- diffondere una cultura condivisa sui prodotti del territorio;
- promuovere un'alimentazione sana e sostenibile;
- contrastare lo spreco alimentare;
- attivare processi innovativi di economia circolare, in accordo con la strategia comunitaria Farm to Fork.

L'ente ha altresì deciso di destinare il Fondo progettazioni di 1 milione di euro per attuare concorsi di progettazione internazionali che interpretano ed attuano le tre azioni di sistema del Piano Strategico:

- VITATTIVA: con la realizzazione di 1 PFTE rafforzato sulla valorizzazione dei compendi naturalistici e sportivi intorno allo Stagno di Molentargius, e 2 PFTE sulla valorizzazione del polo di Monte Claro, con la rivisitazione architettonica del muro di confine del parco e il potenziamento delle infrastrutture tecnologiche/digitali ;
- ENERGETICA: con la realizzazione di 1 PFTE relativo alla creazione di una comunità energetica nel polo di Terramaini e 1 PFTE sull'efficientamento energetico e la realizzazione di un campus universitario;
- + CONNESSI: con la realizzazione di 1 PFTE di sperimentazione del concetto di GreenRoad, la realizzazione di

DUP 2025/2027 – SEZIONE STRATEGICA

infrastrutture di trasporto con uso di materiali e tecnologie sostenibili.

La Città Metropolitana di Cagliari è un ente che ancora ha bisogno di avere una sua identità e riconoscibilità. Se da un lato l'ente è nuovo dall'altro ha ereditato, in quota parte, le competenze e la struttura della vecchia provincia di Cagliari. È, pertanto, un ente *sui generis*, che ha bisogno di numerosi interventi per poter produrre i suoi effetti in maniera efficace ed efficiente.

Il DUP prende spunto dai macro-ambiti di intervento e dagli obiettivi strategici, per poi concentrarsi negli obiettivi operativi indicati nella parte 2.1. relativa alla Programmazione Operativa che definisce i seguenti programmi operativi:

- Programmazione del fabbisogno di personale a livello triennale e annuale;
- Piano delle alienazioni e valorizzazioni dei beni patrimoniali.
- Programmazione dei lavori pubblici svolta in conformità ad un programma triennale e ai suoi aggiornamenti annuali;
- Programma triennale degli acquisti di beni e servizi.
- Piano delle azioni positive
- Programma degli incarichi e collaborazioni di lavoro autonomo
- Elenco delle Opere Finanziate negli anni precedenti e non ancora realizzate

Conformemente a quanto previsto dal D.L. 80/2021, il Programma del fabbisogno di personale e il Piano delle azioni positive sono stati soppressi in quanto sono stati assorbiti da apposite sezioni del "Piano Integrato di Attività e Organizzazione" (PIAO), approvato con Decreto del S.M. n. 81 del 03/05/2024.

Le linee di mandato individuano **tre macro-ambiti** di intervento.

In primis, la Città Metropolitana dovrà proseguire le proprie attività legate all'erogazione dei servizi nei confronti dell'intera collettività del territorio metropolitano, senza dimenticare che una parte dei fruitori dei servizi arriva anche esternamente al territorio.

Ci sono poi una serie di interventi e servizi, che potremmo definire di secondo livello, quelli cioè erogati a supporto o anche per conto dei 17 comuni, che al momento fanno parte di questo ente, e di altri enti pubblici operanti nel territorio metropolitano. In questo caso un ruolo importante viene svolto dalla Stazione Unica Appaltante che sta svolgendo un importante servizio verso i comuni e gli altri enti del territorio.

Pertanto i tre ambiti di intervento sono i seguenti:



DUP 2025/2027 – SEZIONE STRATEGICA

Di seguito si illustrano, per ciascuno dei macro-ambiti di intervento, i principali **obiettivi strategici** che questa amministrazione individua per l'intero mandato:

Attività e servizi verso la collettività

Occorrerà sviluppare e migliorare le attività e i servizi che sono di stretta competenza della Città Metropolitana, dall'ambiente all'edilizia scolastica, passando per il servizio idrico e viario.

- Attivare percorsi e progetti che mirino all'inclusione sociale, alle pari opportunità e all'istruzione
- Rendere gli edifici scolastici a misura di studente e accoglienti per lo sviluppo delle competenze e abilità della popolazione scolastica delle scuole secondarie di secondo grado
- Valorizzare il patrimonio di edifici e aree di proprietà della Città Metropolitana
- Proteggere, preservare e valorizzare le aree di pregio ambientale di competenza della Città Metropolitana
- Rendere il sistema viario e idrico di propria competenza sicuro, sorvegliato e conservato in buone condizioni
- Potenziare i sistemi di mobilità sostenibile e alternativa all'auto al fine di ridurre l'impatto del traffico automobilistico nel territorio metropolitano
- Comunicare in maniera puntuale ed efficace l'ente, le sue attività e i servizi erogati
- Supportare lo sviluppo economico locale soprattutto in riferimento alle piccole imprese.

Attività e servizi verso altri enti

È necessario che la Città Metropolitana svolga un compito di coordinamento d'area, ma che funga anche da supporto alle amministrazioni comunali negli ambiti nei quali le stesse riscontrano elementi di criticità.

- Attivare servizi a supporto delle amministrazioni comunali del territorio, e a supporto degli altri enti pubblici
- Attivare e/o coordinare servizi, oggi gestiti a livello di singolo comune, che possano essere gestiti in rete a livello metropolitano o, comunque, di sub area metropolitana
- Avviare un percorso continuo di pianificazione strategica metropolitana
- Avviare attività di progettazione e sviluppo d'area anche attraverso la partecipazione a bandi e iniziative promosse e finanziate dall'Unione europea, con particolare riferimento al PNRR.

Attività di sviluppo interno

Gli obiettivi dei macro-ambiti precedenti possono essere raggiunti se la macchina amministrativa dell'ente si dota di personale e processi adeguati alle funzioni e agli obiettivi che intende perseguire.

- Attivare processi di motivazione e formazione del personale dell'ente
- Sfruttare le occasioni di turnover generazionale per aggiornare la macrostruttura dell'ente con nuovo personale
- Sviluppare un sistema efficace di organizzazione della comunicazione interna
- Migliorare il benessere organizzativo e del personale
- Coordinare e ottimizzare le attività di programmazione e pianificazione strategica in tutti gli ambiti di competenza della Città Metropolitana
- Promuovere la dematerializzazione degli atti e amministrativi e ottimizzare e rendere efficiente la parte hardware e software dell'ente.

1.2. PNRR

Il PNRR è inserito all'interno di Next Generation EU (NGEU), programma questo dotato di una potenza di fuoco di 750 miliardi di euro sottoforma di sovvenzioni e prestiti. La componente principale del PNRR è il Dispositivo per la Ripresa e Resilienza, che per l'Italia ha significato l'allocazione di 261,1 miliardi di euro, così ripartiti:

- 221,1 Mld €, pari all'85% del totale, da utilizzare nel periodo 2021-2026;
- 26 Mld € (10%), che verranno stanziati entro il 2032, per la realizzazione di opere specifiche e il reintegro delle risorse del Fondo Sviluppo e Coesione;
- 13 Mld € (5%), provenienti dal programma REACT-EU.

Il PNRR si sviluppa attorno a 3 assi strategici: digitalizzazione e innovazione, transizione ecologica e inclusione sociale, al fine di ripare i danni socioeconomici causati dalla crisi pandemica, risolvere le debolezze strutturali dell'economia italiana e traghettare il Paese verso un percorso di transizione ecologica e ambientale.

Per il Mezzogiorno sono destinati 82 dei 206 miliardi ripartibili secondo criteri territoriali.

Il Piano è articolato in 6 Missioni:

- 1) **Digitalizzazione, Innovazione, Competitività, Cultura:** oltre 49 miliardi al fine di promuovere la trasformazione digitale del Paese, sostenere l'innovazione del sistema produttivo e investire in due settori chiave per l'Italia: turismo e cultura;
- 2) **Rivoluzione Verde e Transizione Ecologica:** 68,6 miliardi sia per il miglioramento della sostenibilità e resilienza del sistema economico sia per assicurare una transizione ambientale equa e inclusiva;
- 3) **Infrastrutture per una Mobilità Sostenibile:** 31,5 miliardi per lo sviluppo di un'infrastruttura di trasporto moderna, sostenibile ed estesa a tutte le aree del Paese;
- 4) **Istruzione e Ricerca:** 31,9 miliardi per il rafforzamento del sistema educativo, delle competenze digitali e quelle tecnico-scientifiche, della ricerca e trasferimento tecnologico;
- 5) **Inclusione e Coesione:** 22,6 miliardi per facilitare la partecipazione al mercato del lavoro, rafforzare le politiche attive del lavoro e favorire l'inclusione sociale;
- 6) **Salute:** 18,5 miliardi con l'obiettivo di rafforzare la prevenzione e i servizi sanitari sul territorio, modernizzare e digitalizzare il sistema sanitario e garantire equità di accesso alle cure.

Altre *milestones* del PNRR attengono alle riforme della PA, giustizia, concorrenza e semplificazioni in materia di concessioni di permessi, autorizzazioni e appalti pubblici. Attraverso le risorse allocate dal Piano di Ripresa e Resilienza, la Città Metropolitana di Cagliari potrà meglio rafforzare e implementare gli obiettivi e traguardi definiti *in primis* dall'Agenda e Piano Strategico, nonché le linee di indirizzo dei Patti territoriali, in ottica di pianificazione dell'Area Vasta e *smart cities*, di mobilità dolce e sostenibile, di potenziamento e sviluppo del tessuto imprenditoriale, di benessere sociale, di transizione ecologica, di riqualificazione urbana, di politiche e azioni di inclusione sociale, di contrasto al gender gap, ecc.

Il Piano Strategico Metropolitano, in quanto strumento programmatico e strategico dell'Ente e per via del peculiare processo partecipativo che ha portato alla sua costruzione, è stato scelto dall'Amministrazione come strumento privilegiato per la selezione delle progettualità da candidare sia in ambito PNRR sia nell'ambito di tutte le opportunità finanziarie e agevolative che si presenteranno nell'immediato futuro (programmazione 2021-2027, bandi ministeriali etc.).

Attraverso i fondi del PNRR, la Città Metropolitana ha dato impulso all'attuazione di precise Azioni di sistema contenute nel Piano Strategico e che saranno perseguite in via prioritaria negli anni a venire.

Grazie al finanziamento di progetti di rigenerazione urbana all'interno del Piano Urbano Integrato (PUI) (misura M5C2-investimento 2.2) e di Forestazione urbana, periurbana ed extraurbana (misura M2C4 - investimento 3.1) l'Ente persegue gli obiettivi della riduzione della sua impronta ecologica, del consumo di suolo e della produzione di rifiuti, incrementando nel contempo la vivibilità del suo territorio e la qualità della vita dei suoi abitanti. Tali obiettivi sono perseguiti attraverso la valorizzazione delle caratteristiche uniche del suo territorio, delle tradizioni e della sapienza antica delle sue comunità, e delle filiere produttive legate all'agrifood e al mare.

Al Piano Urbano Integrato della Città Metropolitana sono stati assegnati circa 101 milioni di euro per la realizzazione di 33 interventi a regia su tutto il territorio metropolitano e con il coinvolgimento di 18 soggetti attuatori, rappresentati dalla stessa Città Metropolitana e dai 17 Comuni dell'area. Tutti gli interventi in questione dovranno raggiungere il collaudo nell'estate del 2026. Per tutti sono state aggiudicate le gare relative alla progettazione e i lavori entro la data del 30.07.2023.

Nell'ambito dei progetti di forestazione urbana, periurbana ed extraurbana, la Città Metropolitana è stata individuata dal Ministero della Transizione Ecologica quale soggetto attuatore destinatario dei fondi stanziati per il triennio 2022-2024. Per l'annualità 2022, la Città Metropolitana ha selezionato, tramite un Avviso, sei progetti di forestazione presentati da sei rispettivi Comuni dell'area metropolitana che successivamente sono stati candidati, con un ordine di priorità, all'Avviso ministeriale. Di questi sei, cinque sono stati finanziati dal Ministero e gli interventi sono in fase di realizzazione. A differenza del PUI, tale finanziamento transiterà interamente nel bilancio dell'Ente che, a sua volta, trasferirà i fondi ai Comuni proponenti per la relativa quota di competenza.

Per le annualità successive (2023 e 2024) il Ministero ha provveduto alla pubblicazione del nuovo avviso, al quale la Città Metropolitana parteciperà con le stesse modalità adottate per il 2022 (seppure integrate in merito ai parametri di premialità che orientano i comuni ad una logica di valorizzazione di aree sistemiche alla luce della mappatura promossa dal progetto pilota dell'osservatorio di Labmet), quindi mediante la pubblicazione di nuovi avvisi per la selezione dei progetti da candidare. Ad oggi è in esame la documentazione presentata dai Comuni, che verrà presentata al MASE entro la data di scadenza, prevista per fine agosto.

A livello gestionale, la Città Metropolitana, nell'espletamento delle sue funzioni di soggetto attuatore e di soggetto responsabile dei progetti candidati al PNRR, si occuperà di effettuare, con regolare cadenza, attività di raccolta dati, informazioni e documenti per il corretto monitoraggio degli stessi e per l'alimentazione delle piattaforme istituite a tale scopo (prima su tutte ReGis).

Nella pagina seguente viene fornito un elenco degli interventi al momento finanziati dal PNRR:

RIEPILOGO INTERVENTI FINANZIATI DAL PNRR		
TIPO MISSIONE	INTERVENTI	TOTALE INVESTIMENTO
M 2 C 4 Inv.3.1 "Tutela e valorizzazione del verde urbano ed extra-urbano"	9	€ 11.374.746,20
M 5 C 2 Inv.2.2 "Piani Urbani Integrati"	4	€ 3.626.816,09
M 4 C 1 Inv.3.3 "Piano di messa in sicurezza e riqualificazione dell'edilizia scolastica"	21	€ 33.650.962,70
M 4 C 1 Inv.1.2 "Piano di estensione del tempo pieno e mense"	1	€ 1.921.481,06
Totale investimenti		€ 50.574.006,05
Così suddivisi:		
	Fondi PNRR	€ 35.671.503,27
	Cofinanziamento	€ 3.527.756,58
	Finanziati con PNRR ente non soggetto attuatore	€ 11.374.746,20

INTERVENTI ISTITUTI SCOLASTICI

N.22 PROGETTI QUALE ENTE SOGGETTO ATTUATORE				FONTI DI FINANZIAMENTO	
DESCRIZIONE	DENOMINAZIONE FONDI	CUP	TOTALE INVESTIMENTO	PNRR	Cofinanziamento
ISTITUTO SANDRO PERTINI → Intervento di manutenzione straordinaria per adeguamento alla normativa antisismica dell'Istituto Sandro Pertini in Via Vesallo, Cagliari	PROGETTO CO-FINANZIATO PNRR NextGeneration EU M4 C1 I 3.3 FONDI PROPRI CMDC	U27H21001080001	€ 1.092.286,17	€ 1.092.286,17	€ 0,00
ISTITUTO DE SANCTIS-DELEDDA → Lavori relativi all'adeguamento alle norme dell'Istituto DeSanctis-Deledda in via Sukos- Cagliari	PROGETTO CO-FINANZIATO PNRR NextGeneration EU M4 C1 I 3.3 FONDI PROPRI CMDC	U27H21001060001	€ 1.196.180,03	€ 1.196.180,03	€ 0,00
ITC – ITI LEVI – QUARTO S.ELENA → Manutenzione straordinaria adeguamento alla normativa antisismica dell'I.T.C. e I.T.I. Levi in Quarto S. Elena".CUI: L00510810922202100007	PNRR NextGeneration EU M4 C1 I 3.3	U88B20001460001	€ 1.371.594,21	€ 1.371.594,21	€ 0,00
ISTITUTO SCANO – MONSERRATO → "Lavori di adeguamento alle norme dell'Istituto di istruzione superiore "Dionigi Scano", via Cesare Cabras, Monserrato	PNRR NextGeneration EU M4 C1 I 3.3	U27H21001030001	€ 1.877.953,08	€ 1.877.953,08	€ 0,00
ISTITUTO SIOTTO-PINTOR → Lavori di adeguamento alle norme del Liceo Classico "Siotto Pintor", viale Trento, Cagliari CUI: L00510810922202100005	PNRR NextGeneration EU M4 C1 I 3.3	U28B20000250001	€ 1.660.802,78	€ 1.660.802,78	€ 0,00
I.T.I. "MICHELE GIUA" VIA MONTECASSINO CAGLIARI → "Lavori di adeguamento alle norme dell'I.T.I. "Michele Giua" Via Montecassino Cagliari", "Piano di messa in sicurezza e riqualificazione dell'edilizia scolastica"; CUI L00510810922202100003.-CPV 45454000-4	PNRR NextGeneration EU M4 C1 I 3.3	U28B20000240001	€ 1.869.491,94	€ 1.869.491,94	€ 0,00
I.T.I. M.GIUA VIA BACCAREDDA - ASSEMINI → "Manutenzione Straordinaria e Adeguamento alla normativa antisismica dell'I.T.I. M.GIUA di Assemini	PROGETTO CO-FINANZIATO PNRR NextGeneration EU M4 C1 I 3.3 FONDI PROPRI CMDC	U57H21001110001	€ 792.038,75	€ 792.038,75	€ 0,00
ISTITUTO E.MATTEI – DECIMOMANNU → Lavori di adeguamento alle norme dell'I.T.C. "E. Mattei" - Via U. Foscolo – Decimomannu [CA]"	PNRR NextGeneration EU M4 C1 I 3.3	U88B20001450001	€ 1.149.117,24	€ 1.149.117,24	€ 0,00
ISTITUTO PACINOTTI – CAGLIARI → "Lavori di adeguamento alle norme del Liceo Scientifico Pacinotti sito in Via Liguria a Cagliari". CUI: L00510810922202100002	PROGETTO CO-FINANZIATO PNRR NextGeneration EU M4 C1 I 3.3 FONDI PROPRI CMDC	U28B20000230001	€ 957.404,26	€ 957.404,26	€ 0,00
ISTITUTO MICHELANGELO, VIA BELGRANO – CAGLIARI → Adeguamento alle norme del liceo Michelangelo, Via Belgrano – Cagliari	PNRR NextGeneration EU M4 C1 I 3.3	U28B20000260001	€ 769.045,56	€ 769.045,56	€ 0,00
ISTITUTO MICHELANGELO, VIA MELIS – CAGLIARI → Adeguamento alle norme del liceo Michelangelo di Via Melis, Cagliari	PNRR NextGeneration EU M4 C1 I 3.3	U28B20000270001	€ 853.027,85	€ 853.027,85	€ 0,00
ISTITUTO MICHELANGELO, VIA GRANDI – CAGLIARI → Adeguamento alle norme dell'Istituto Michelangelo in Via Grandi a Cagliari.	PNRR NextGeneration EU M4 C1 I 3.3	U27H21001090001	€ 847.767,62	€ 847.767,62	€ 0,00
ISTITUTO BUCCARI IN VIALE COLOMBO A CAGLIARI → Adeguamento alle norme dell'Istituto Buccari in Viale Colombo a Cagliari.	PROGETTO CO-FINANZIATO PNRR NextGeneration EU M4 C1 I 3.3 FONDI PROPRI CMDC	U27H21001040001	€ 851.949,01	€ 851.949,01	€ 0,00
ISTITUTO A. MEUCCI, VIA BAINSIZZA CAGLIARI → "Lavori di manutenzione straordinaria e adeguamento alla normativa antisismica dell'I.P.I.A. - A. Meucci, via Bainsizza Cagliari – CUI: L00510810922202100026	PROGETTO CO-FINANZIATO PNRR NextGeneration EU M4 C1 I 3.3 FONDI PROPRI CMDC	U27H21001050001	€ 1.635.717,19	€ 1.635.717,19	€ 0,00
ISTITUTO EUCLIDE, VIA LIGAS – CAGLIARI → "Lavori di adeguamento alle norme del Liceo Classico Euclide, via Ligas – Cagliari"	PROGETTO CO-FINANZIATO PNRR NextGeneration EU M4 C1 I 3.3 FONDI PROPRI CMDC	U27H21001100001	€ 1.813.307,97	€ 1.813.307,97	€ 0,00
PALESTRA DUCA DEGLI ABRUZZI – ELMAS → "Riqualificazione architettonica e messa in sicurezza della palestra Duca degli Abruzzi – Elmas"CUI L00510810922202300007	PNRR NextGeneration EU M4 C1 I 1.3	U29I22000030006	€ 831.372,45	€ 790.016,00	€ 41.356,45
MENSA CONVITTO VITTORIO EMANUELE II – "Lavori di sopraelevazione e ampliamento della mensa scolastica del Convitto Nazionale "Vittorio Emanuele II", via Cesare Pintus, Cagliari, CUI L00510810922202300019	PNRR NextGeneration EU M4 C1 I 1.2	U28H22000040006	€ 1.921.481,06	€ 1.809.504,00	€ 111.977,06
ISTITUTO ELEONORA D'ARBOREA – CAGLIARI → lavori di "Manutenzione straordinaria riqualificazione energetica e adeguamento alle norme dell'Istituto Eleonora d'Arborea, via Carboni Boy – Cagliari" – CUI: L00510810922202300001	PNRR NextGeneration EU M4 C1 I 1.3.3	U27H22000710006	€ 3.747.852,42	€ 2.720.000,00	€ 1.027.852,42
ISTITUTO PITAGORA " VIA I° MAGGIO – SELARGIUS – "Lavori di adeguamento alle norme edificio scolastico "Pitagora " Via I° Maggio – Selargius"; "Piano di messa in sicurezza e riqualificazione dell'edilizia scolastica" CUI L00510810922202300006 - CPV 45454000-4 –	PNRR NextGeneration EU M4 C1 I 1.3.3	U27H22000750006	€ 3.120.353,52	€ 2.022.205,00	€ 1.098.148,52
ISTITUTO GRAMSCI – MONSERRATO → lavori di "Riqualificazione architettonica e messa in sicurezza" palestra dell'IPSAR "Gramsci" di Monserrato" - CUI: L00510810922202300005 - CUI: S00510810922202300008	PNRR NextGeneration EU M4 C1 I 1.3.3	U39I22000070006	€ 1.572.220,00	€ 1.424.220,00	€ 148.000,00
IST. BROTZU QUARTU S.ELENA – "Lavori di riqualificazione energetica e adeguamento alle norme dell'Istituto scolastico Brotzu - Quartu Sant'Elena";	PROGETTO CO-FINANZIATO PNRR NextGeneration EU M4 C1 I 3.3 FONDI PROPRI CMDC	U82B230001070006	€ 4.392.780,70	€ 3.327.901,80	€ 1.064.878,90
ISTITUTO MARTINI VIALE CIUSA CAGLIARI → Adeguamento alle norme dell'Istituto Martini, Viale Ciusa, Cagliari" CUI: L00510810922202100028	PROGETTO CO-FINANZIATO PNRR NextGeneration EU M4 C1 I 3.3 FONDI PROPRI CMDC	U27H21001070001	€ 1.248.699,95	€ 1.248.699,95	€ 0,00
TOTALE			€ 35.572.443,76	€ 32.080.230,41	€ 3.492.213,35

INTERVENTI RIFORESTAZIONE					
N.9 INTERVENTI A REGIA – ENTE NON SOGGETTO ATTUATORE					
DESTINATARIO MISURA / INTERVENTO	DESCRIZIONE	DENOMINAZIONE FONDI	DEFINIZIONE VINCOLO	SOMME IMPEGNATE	MANDATI
Comune di Cagliari	progetti di riforestazione	Misura 2 Componente 4 Investimento 3.1 PNRR	€ 1.408.021,00	€ 1.408.021,00	€ 140.802,10
Comune di Capoterra	progetti di riforestazione	Misura 2 Componente 4 Investimento 3.1 PNRR	€ 150.000,00	€ 0,00	€ 0,00
Comune Pula/Villa San Pietro	progetti di riforestazione	Misura 2 Componente 4 Investimento 3.1 PNRR	€ 1.262.445,98	€ 1.262.445,98	€ 126.244,60
Comune di Sinnai	progetti di riforestazione	Misura 2 Componente 4 Investimento 3.1 PNRR	€ 1.328.321,90	€ 1.328.321,90	€ 132.832,19
Comune di Maracalagonis	progetti di riforestazione	Misura 2 Componente 4 Investimento 3.1 PNRR	€ 1.328.310,00	€ 1.328.310,00	€ 132.831,00
Comune di Sarrus	progetti di riforestazione	Misura 2 Componente 4 Investimento 3.1 PNRR	€ 2.213.869,83	€ 2.213.869,83	€ 221.386,98
Comune di Sarrus	CA01-2023 "ForestaSa II" Lotto Forestazione Urbana"	Misura 2 Componente 4 Investimento 3.1 PNRR	€ 1.161.000,00	€ 1.161.000,00	
Comune di Pula	CA02-2023"Parco periurbano di Salomoni 2"	Misura 2 Componente 4 Investimento 3.1 PNRR	€ 680.000,00	€ 680.000,00	
Comune di Capoterra	CA03-2023 "Forestazione Urbana Capoterrrese"	Misura 2 Componente 4 Investimento 3.1 PNRR	€ 1.842.777,49	€ 1.842.777,49	
TOTALE			€ 11.374.746,20	€ 11.224.746,20	€ 754.096,87

INTERVENTI PATRIMONIO					
				FONTI DI FINANZIAMENTO	
DESCRIZIONE	DENOMINAZIONE FONDI	CUP	TOTALE INVESTIMENTO	PNRR	cofinanziamento
IMPIANTI SPORTIVI MONTE CLARO → lavori di "Adeguamento e ampliamento degli impianti sportivi del Parco di Monte Claro/Piani Urbani Integrati"	PNRR NextGenerationEU M 5 – C 2 – Int. 2.2	322H22000000006	€ 915.000,00	€ 915.000,00	€ 0,00
VE D'ACQUA: CANALE TERRAMAIN - LA PALMA → Realizzazione intervento denominato "Vie d'acqua: canale Terramain - La Palma" - Piano Urbano Integrato "Anello Sostenibile" della Città Metropolitana di Cagliari	PNRR NextGenerationEU M 5 – C 2 – Int. 2.2	321C22000000006	€ 1.800.000,00	€ 1.800.000,00	€ 0,00
S.P. BURCEI-SINNAI-MARACALAGONIS → lavori di realizzazione strada di collegamento Burcei-Sinnai-Maracalagonis, SS 125 - 1° Lotto cofinanziato dalla UE - NextGenerationEU - (PNRR) CUE L0061081092202200008	PNRR NextGenerationEU M 5 – C 2 – Int. 2.2	327H22001730009	€ 365.272,86	€ 365.272,86	€ 0,00
PARCHEGGIO-PISTA CICLABILE-ANELLO SOSTENIBILE M. CLARO → lavori di manutenzione del parcheggio antistante la biblioteca di Monte Claro e la pista ciclabile del parco- Anello sostenibile della Città Metropolitana di Cagliari.	PROGETTO CO-FINANZIATO NextGenerationEU M5-C2- Int. 2.2 FONDI PROPRIO CMDC	324G18000010005	€ 546.543,23	€ 511.000,00	€ 35.543,23
TOTALE			€ 3.626.816,09	€ 3.591.272,86	€ 35.543,23

2. ANALISI DELLE CONDIZIONI ESTERNE

2.1. Obiettivi del Governo

Gli obiettivi del governo mirano a realizzare risparmi di spesa dal comparto delle province e delle città metropolitane

CONCORSO ALLA FINANZA PUBBLICA TRIENNIO 2025-2027

BILANCIO DI PREVISIONE FINANZIARIO 2025

CONCORSO ALLA FINANZA PUBBLICA TRIENNIO 2025-2027

Nome di Legge	Capitolo P.E.C. Spesa Corrente	Previsione 2024 assoluta	Previsione 2025		Previsione 2026		Previsione 2027	
Molizione contributi erariali anni precedenti 2012	90016	1.471.906,81	1.471.906,81	1.471.906,81	1.471.906,81	1.471.906,81	1.471.906,81	1.471.906,81
Art. 16 D.L. 90/2012 (spending review) (Dati: www.finanzepubb.interno.it)	90009	12.444.834,45	12.444.834,45	12.444.834,45	12.444.834,45	12.444.834,45	12.444.834,45	12.444.834,45
Art. 1, comma 438, L. 190/2014 (legge Finanziaria stato 2015)(Dati D.L. 50/2017)	90005	8.223.555,73	21.482.285,99	21.482.285,99	21.482.285,99	21.482.285,99	21.482.285,99	21.482.285,99
Contributo 18 milioni anni (art. 1, c.429, L. 11/12/2016 n. 232 - legge bilancio 2017) a decorrere dal 2017 Art. 6 DPCM 08/03/2017			-2.394.749,48	-2.394.749,48	-2.394.749,48	-2.394.749,48	-2.394.749,48	-2.394.749,48
			Millioni	Millioni	Millioni	Millioni	Millioni	Millioni
Contributo Art. 15 D.L. 50/2017 10 milioni anni 2017 (D.L. 50/2017) 20 milioni a decorrere anno 2018			20 -4.801.208,48	20 -4.801.208,48	20 -4.801.208,48	20 -4.801.208,48	20 -4.801.208,48	20 -4.801.208,48
Art. 1, comma 940, legge bilancio 2018 ulteriori 15 milioni per il 2018 e ulteriori 20 milioni a decorrere dal 2019)			20 -4.801.208,48	20 -4.801.208,48	20 -4.801.208,48	20 -4.801.208,48	20 -4.801.208,48	20 -4.801.208,48
Contributo di cui al comma 872 dell'art. 1 della legge 27 dicembre 2015, n. 168 Circolare n. 19/2020 del 22 ottobre 2020			10 -1.261.483,82	10 -1.261.483,82	10 -1.261.483,82	10 -1.261.483,82	10 -1.261.483,82	10 -1.261.483,82
Concorso alla finanza pubblica per gli anni 2024-2025 Art.1 comma 896, L.178/2020 spending review infermeria Concorso alla finanza pubblica per gli anni 2024-2025 Art.1 comma da 513 a 520 L. 215/2023 spending review	90018	811.234,42	808.631,48	808.631,48	416.627,36	416.627,36	416.214,00	416.214,00
TOTALE SOMME DA RIVERSARE ALLO STATO		22.950.731,41	22.940.128,39	22.940.128,39	22.856.124,15	22.856.124,15	22.555.710,99	22.555.710,99

POPOLAZIONE

Popolazione residente al 1° gennaio 2024	
Maschi	202.279
Femmine	216.482
Totale popolazione residente Città Metropolitana di Cagliari	418.761

Fonte: ISTAT, Popolazione residente al 1° gennaio 2024, in dati.istat.it

La popolazione residente nella Città Metropolitana di Cagliari al 1° gennaio 2024 è pari a **418.761** abitanti ed è composta da **202.279** maschi e **216.482** femmine. Dei 17 comuni che costituiscono la Città Metropolitana, solo 6 superano la soglia dei 20 mila abitanti come mostrato di nella tabella in cui sono ordinati i comuni in base alla popolazione residente.

La popolazione residente nei 17 comuni della Città Metropolitana

▼ Comune	▼ Popolazione residente
1. CAGLIARI	147.378
2. Quartu Sant'Elena	68.463
3. Selargius	28.392
4. Assemini	25.757
5. Capoterra	23.175
6. Sestu	20.769
7. Monserrato	18.821
8. Sinnai	17.271
9. Quartucciu	12.842
10. Elmas	9.509
11. Uta	8.883
12. Decimomannu	8.371
13. Maracalagonis	7.897
14. Pula	7.105
15. Settimo San Pietro	6.965
16. Sarroch	5.001
17. Villa San Pietro	2.162

Fonte: elaborazione TUTTITALIA.IT su dati ISTAT

Per quanto riguarda la popolazione straniera residente nella Città Metropolitana, essa è composta da 7.889 maschi e 8.268 femmine, per un totale di 16.157 individui che rappresentano il 3,8% della popolazione residente⁶.

Dal Rapporto sul Territorio 2024 dell'Istat, la Città metropolitana di Cagliari risulta essere, in termini assoluti, tra le città metropolitane di Italia quella in cui il numero di stranieri residenti è inferiore (16 mila) mentre, in termini relativi, è Palermo, con un'incidenza percentuale pari al 3%. In termini assoluti, la città metropolitana in cui risiedono il maggior numero di cittadini stranieri è Roma (520 mila), seguita da Milano (492 mila) e Torino (221 mila).

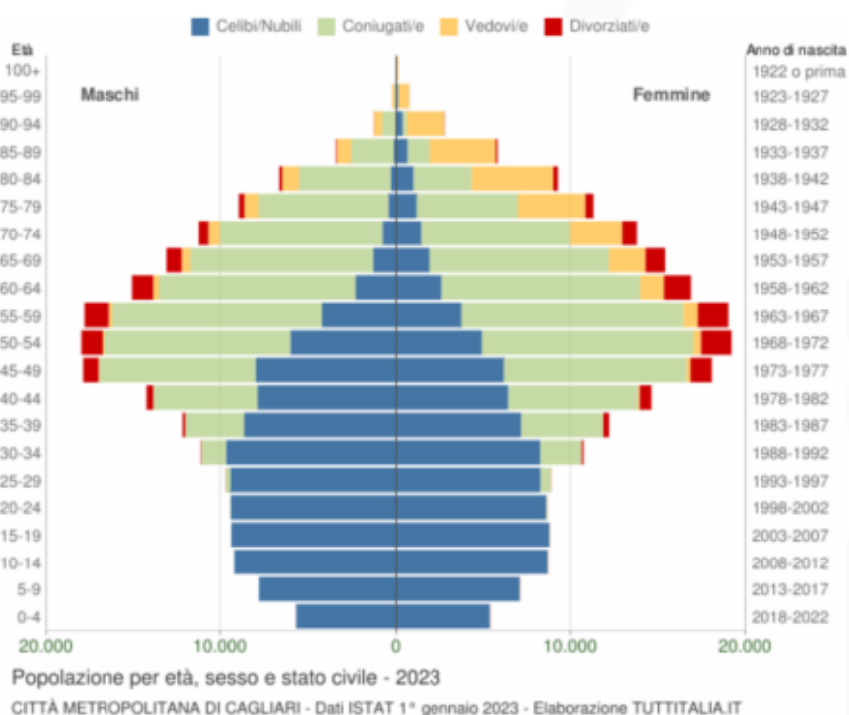
⁶ Dati aggiornati al 1/01/2024 Fonte: ISTAT, in dati.istat.it:

2.2. Situazione Socio-Economica del territorio di riferimento e domanda di servizi pubblici locali.

Popolazione per età, sesso e stato civile

Il grafico in basso, detto **Piramide delle Età**, rappresenta la distribuzione della popolazione residente nella Città Metropolitana di Cagliari per età, sesso e stato civile al 1° gennaio 2023. I dati tengono conto dei risultati del Censimento permanente della popolazione.

La popolazione è riportata per **classi quinquennali** di età sull'asse Y, mentre sull'asse X sono riportati due grafici a barre a specchio con i maschi (a sinistra) e le femmine (a destra). I diversi colori evidenziano la distribuzione della popolazione per stato civile: celibi e nubili, coniugati, vedovi e divorziati.



Distribuzione della popolazione - Città metropolitana di Cagliari

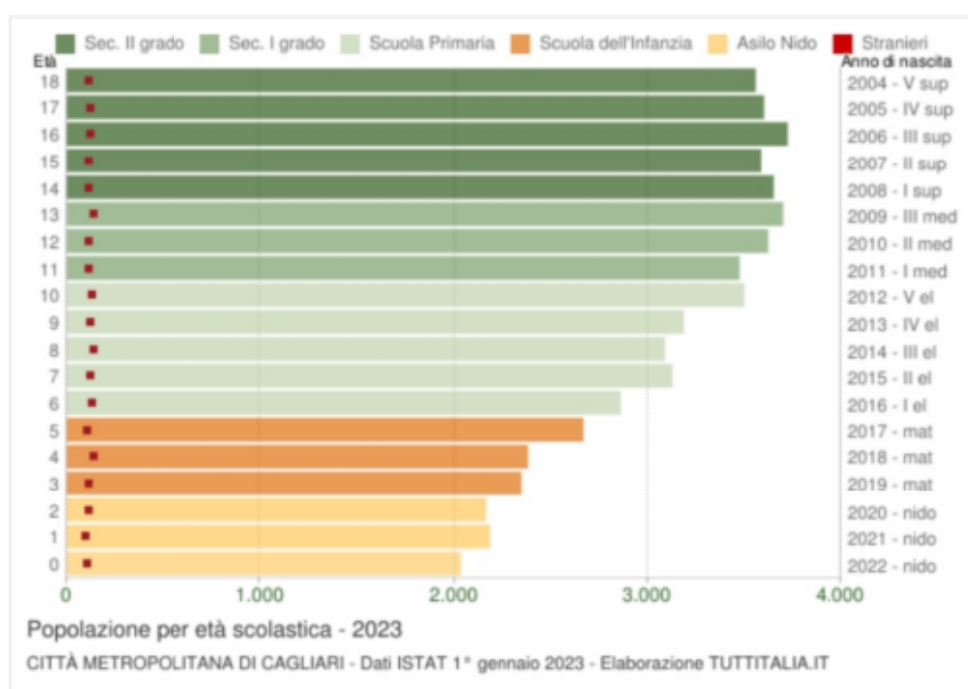
(Non essendo ancora noti i dati 2024 circa la distribuzione della popolazione, è stata utilizzata la statistica nota al 1/01/2023).

Età	Celibi /Nubili	Coniugati /e	Vedovi /e	Divorziati /e	Maschi	Femmine	Totale	
								%
0-4	11.115	0	0	0	5.717 51,4%	5.398 48,6%	11.115	2,6%
5-9	14.933	0	0	0	7.834 52,5%	7.099 47,5%	14.933	3,6%
10-14	17.935	0	0	0	9.246 51,6%	8.689 48,4%	17.935	4,3%
15-19	18.202	1	0	0	9.417 51,7%	8.786 48,3%	18.203	4,3%
20-24	18.046	89	0	3	9.474 52,2%	8.664 47,8%	18.138	4,3%
25-29	17.769	836	1	23	9.742 52,3%	8.887 47,7%	18.629	4,4%
30-34	17.983	3.769	18	129	11.166 51,0%	10.733 49,0%	21.899	5,2%
35-39	15.857	8.037	36	481	12.217 50,0%	12.194 50,0%	24.411	5,8%
40-44	14.366	13.334	111	1.052	14.264 49,4%	14.599 50,6%	28.863	6,9%
45-49	14.231	19.395	251	2.094	17.936 49,9%	18.035 50,1%	35.971	8,6%
50-54	10.993	22.686	557	2.949	18.029 48,5%	19.156 51,5%	37.185	8,8%
55-59	8.031	24.608	1.038	3.161	17.856 48,5%	18.982 51,5%	36.838	8,8%
60-64	4.940	22.569	1.700	2.731	15.098 47,3%	16.842 52,7%	31.940	7,6%
65-69	3.231	20.704	2.580	1.983	13.121 46,0%	15.377 54,0%	28.498	6,8%
70-74	2.209	17.817	3.632	1.382	11.279 45,0%	13.761 55,0%	25.040	6,0%
75-79	1.609	13.239	4.660	783	8.989 44,3%	11.302 55,7%	20.291	4,8%
80-84	1.288	8.625	5.609	436	6.677 41,8%	9.281 58,2%	15.958	3,8%
85-89	793	3.688	4.635	162	3.443 37,1%	5.835 62,9%	9.278	2,2%
90-94	429	997	2.644	38	1.280 31,2%	2.828 68,8%	4.108	1,0%
95-99	110	130	735	10	225 22,8%	760 77,2%	985	0,2%
100+	20	13	111	2	33 22,6%	113 77,4%	146	0,0%

Popolazione per classi di età scolastica

Distribuzione della popolazione nella **città metropolitana di Cagliari** per classi di età da 0 a 18 anni al 1° gennaio 2023. I dati tengono conto dei risultati del Censimento permanente della popolazione. Elaborazioni su dati ISTAT.

Il grafico in basso riporta la potenziale utenza per l'anno scolastico **2023/2024**, evidenziando con colori diversi i differenti cicli scolastici (asilo nido, scuola dell'infanzia, scuola primaria, scuola secondaria di I e II grado) e gli individui con cittadinanza straniera.



Distribuzione della popolazione per età scolastica

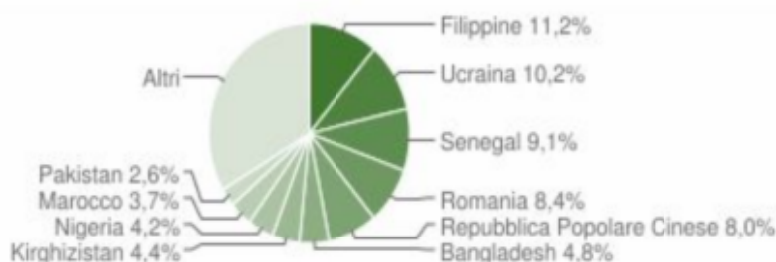
(Non essendo ancora noti i dati 2024 circa la popolazione per età scolastica, è stata utilizzata la statistica nota al 1/01/2023).

Età	Totale Maschi	Totale Femmine	Totale Maschi+Femmine	di cui stranieri			
				Maschi	Femmine	M+F	%
0	1.065	969	2.034	58	49	107	5,3%
1	1.118	1.065	2.183	47	57	104	4,8%
2	1.135	1.029	2.164	57	55	112	5,2%
3	1.173	1.177	2.350	67	52	119	5,1%
4	1.226	1.158	2.384	63	77	140	5,9%
5	1.395	1.275	2.670	58	50	108	4,0%
6	1.513	1.348	2.861	60	73	133	4,6%
7	1.656	1.472	3.128	68	60	128	4,1%
8	1.617	1.472	3.089	77	62	139	4,5%
9	1.653	1.532	3.185	65	62	127	4,0%
10	1.800	1.697	3.497	72	57	129	3,7%
11	1.793	1.680	3.473	61	52	113	3,3%
12	1.854	1.766	3.620	58	62	120	3,3%
13	1.942	1.755	3.697	68	71	139	3,8%
14	1.857	1.791	3.648	55	58	113	3,1%
15	1.816	1.768	3.584	68	52	120	3,3%
16	1.941	1.780	3.721	77	51	128	3,4%
17	1.901	1.698	3.599	66	56	122	3,4%
18	1.817	1.739	3.556	67	50	117	3,3%

Cittadini stranieri - Città Metropolitana di Cagliari

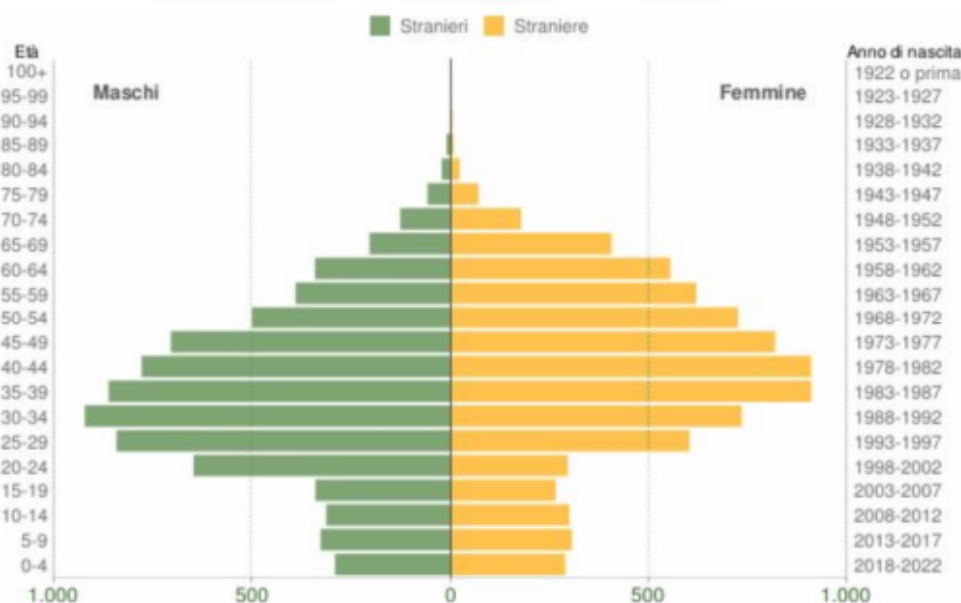
La popolazione straniera residente nella Città Metropolitana è pari a 16.157 individui, composta da 7.889 maschi e 8.268 femmine che rappresentano il 3,8% della popolazione residente.

La comunità straniera più numerosa è quella proveniente dalle **Filippine** con il 11,2 % di tutti gli stranieri presenti sul territorio, seguita dall'**Ucraina** (10,2%) e dal **Senegal** (9,1%).



Distribuzione della popolazione straniera per età e sesso

In basso è riportata la **piramide delle età** con la distribuzione della popolazione straniera residente nella città metropolitana di Cagliari per età e sesso al 1° gennaio 2023 su dati ISTAT.



Popolazione per cittadinanza straniera per età e sesso - 2023

CITTÀ METROPOLITANA DI CAGLIARI - Dati ISTAT 1° gennaio 2023 - Elaborazione TUTTITALIA.IT

<i>Età</i>	<i>Stranieri</i>			
	<i>Maschi</i>	<i>Femmine</i>	<i>Totale</i>	<i>%</i>
0-4	292	290	582	3,7%
5-9	328	307	635	4,0%
10-14	314	300	614	3,9%
15-19	341	266	607	3,9%
20-24	648	296	944	6,0%
25-29	844	602	1.446	9,2%
30-34	924	733	1.657	10,5%
35-39	864	910	1.774	11,3%
40-44	781	910	1.691	10,8%
45-49	705	817	1.522	9,7%
50-54	501	724	1.225	7,8%
55-59	391	619	1.010	6,4%
60-64	342	554	896	5,7%
65-69	205	406	611	3,9%
70-74	127	179	306	1,9%
75-79	59	72	131	0,8%
80-84	23	22	45	0,3%
85-89	11	7	18	0,1%
90-94	2	4	6	0,0%
95-99	0	1	1	0,0%
100+	0	0	0	0,0%

Distribuzione della popolazione straniera per area geografica

Classifica dei comuni della città metropolitana di Cagliari per popolazione straniera residente.

Comune	stranieri	Comune	stranieri	Comune	stranieri
Cagliari	8.940	Monerrato	313	Pula	196
Quartu S.Elena	2.337	Elmas	292	Maracalagonis	182
Assemini	710	Quartucciu	242	Sarroch	136
Capoterra	647	Uta	218	Settimo San P.	58
Selargius	594	Decimomannu	208	Villa San P.	39
Sestu	402	Sinnai	207		

(Non essendo ancora noti i dati 2024 circa la distribuzione della popolazione straniera per area geografica, è stata utilizzata la statistica nota al 1/01/2023).

Indici demografici e di struttura

Struttura della popolazione dal 2002 al 2023

L’analisi delle struttura per l’età della popolazione considera tre fasce d’età: giovani (0-14 anni), adulti (15-64) e anziani (65 e oltre).



DUP 2025/2027 – SEZIONE STRATEGICA

Anno 1° gennaio	0-14 anni	15-64 anni	65+ anni	Totale residenti	Età media
2002	103.392	542.328	114.152	759.872	40,3
2003	101.718	543.765	117.362	762.845	40,7
2004	100.028	544.673	120.326	765.027	41,1
2005	98.320	544.531	124.211	767.062	41,5
2006	96.593	543.897	128.560	769.050	41,9
2007	70.065	392.575	92.769	555.409	42,0
2008	69.543	392.575	95.561	557.679	42,3
2009	69.512	392.212	98.096	559.820	42,7
2010	69.368	391.386	100.326	561.080	43,0
2011	69.355	390.622	103.203	563.180	43,4
2012	67.784	377.369	104.740	549.893	43,8
2013	67.917	375.343	107.817	551.077	44,2
2014	68.598	380.012	112.217	560.827	44,5
2015	68.240	377.976	115.709	561.925	44,9
2016	67.241	375.739	118.309	561.289	45,3
2017	66.123	372.790	121.460	560.373	45,7
2018	50.456	287.642	93.857	431.955	45,9
2019*	48.336	280.964	94.805	424.105	46,3
2020*	47.269	278.403	97.168	422.840	46,7
2021*	46.665	274.526	100.297	421.488	47,2
2022*	45.338	273.561	102.789	421.688	47,6
2023*	43.983	272.077	104.304	420.364	48,0

(*) popolazione post-censimento



Indicatori demografici

Principali indici demografici calcolati sulla popolazione residente in città Metropolitana di Cagliari.

Anno	* Indice di vecchiaia	Indice di dipendenza strutturale	Indice di ricambio della popolazione attiva	Indice di struttura della popolazione attiva	Indice di carico di figli per donna feconda	Indice di natalità (x 1.000 ab.)	Indice di mortalità (x 1.000 ab.)
	1° gennaio	1° gennaio	1° gennaio	1° gennaio	1° gennaio	1 gen-31 dic	1 gen-31 dic
2002	110,4	40,1	90,3	87,2	0,0	7,8	7,7
2003	115,4	40,3	97,5	89,9	0,0	8,0	8,3
2004	120,3	40,5	101,7	92,9	0,0	7,8	7,7
2005	126,3	40,9	103,3	96,4	0,0	7,7	7,8
2006	133,1	41,4	104,8	99,6	0,0	7,0	6,1
2007	132,4	41,5	110,6	101,6	0,0	8,2	7,6
2008	137,4	42,1	115,2	105,5	0,0	8,2	7,8
2009	141,1	42,7	123,4	109,6	0,0	8,4	8,0
2010	144,6	43,4	130,8	114,2	0,0	8,2	7,7
2011	148,8	44,2	138,2	118,0	0,0	6,6	6,4
2012	154,5	45,7	144,9	123,0	0,0	8,0	8,4
2013	158,7	46,8	150,0	127,0	0,0	7,3	8,4
2014	163,6	47,6	152,7	133,3	0,0	7,2	8,4
2015	169,6	48,7	158,1	138,9	0,0	7,0	9,2
2016	175,9	49,4	159,5	144,1	0,0	6,5	8,7
2017	183,7	50,3	162,8	148,6	0,0	5,3	7,6
2018	186,0	50,2	163,8	153,5	0,0	5,6	8,2
2019	196,1	50,9	164,3	157,3	0,0	5,5	9,3
2020	205,6	51,9	168,1	159,9	0,0	5,1	10,0
2021	214,9	53,5	170,7	165,4	0,0	5,1	9,7
2022	226,7	54,1	173,4	167,5	0,0	4,9	11,5
2023	237,1	54,5	175,5	168,6	0,0	-	-

* Glossario

Indice di vecchiaia

Rappresenta il grado di invecchiamento di una popolazione. È il rapporto percentuale tra il numero degli ultrasessantacinquenni ed il numero dei giovani fino ai 14 anni. Ad esempio, nel 2023 l'indice di vecchiaia per la Città Metropolitana di Cagliari dice che ci sono 237,1 anziani ogni 100 giovani.

Indice di dipendenza strutturale

Rappresenta il carico sociale ed economico della popolazione non attiva (0-14 anni e 65 anni ed oltre) su quella attiva (15-64 anni). Ad esempio, teoricamente, nella Città Metropolitana di Cagliari nel 2023 ci sono 54,5 individui a carico, ogni 100 che lavorano.

2.1. Indice di ricambio della popolazione attiva

Rappresenta il rapporto percentuale tra la fascia di popolazione che sta per andare in pensione (60-64 anni) e quella che sta per entrare nel mondo del lavoro (15-19 anni). La popolazione attiva è tanto più giovane quanto più l'indicatore è minore di 100. Ad esempio, nella Città Metropolitana di Cagliari nel 2023 l'indice di ricambio è 175,5 e significa che la popolazione in età lavorativa è molto anziana.

Indice di struttura della popolazione attiva

Rappresenta il grado di invecchiamento della popolazione in età lavorativa. È il rapporto percentuale tra la parte di popolazione in età lavorativa più anziana (40-64 anni) e quella più giovane (15-39 anni).

Carico di figli per donna feconda

È il rapporto percentuale tra il numero dei bambini fino a 4 anni ed il numero di donne in età feconda (15-49 anni). Stima il carico dei figli in età prescolare per le mamme lavoratrici.

Indice di natalità

Rappresenta il numero medio di nascite in un anno ogni mille abitanti.

Indice di mortalità

Rappresenta il numero medio di decessi in un anno ogni mille abitanti.

Età media

È la media delle età di una popolazione, calcolata come il rapporto tra la somma delle età di tutti gli individui e il numero della popolazione residente. Da non confondere con l'aspettativa di vita di una popolazione.

TERRITORIO

1.2.1.	Superficie: 1.249 km ² Densità: 336 ab./km ²
1.2.2	Strade Metropolitane: Km 160 circa Statali: dato non rilevato (competenza ANAS) Comunali: dato non rilevato Vicinali: dato non rilevato Autostrade: non presenti
1.2.2	Strumenti di programmazione socio-economica: - Area vasta - Patto di Sviluppo e Coesione della Città Metropolitana di Cagliari
1.2.3.	Strumenti di pianificazione territoriale Gli strumenti di pianificazione attualmente vigenti sono: - Il Piano Strategico Metropolitano, approvato definitivamente con Deliberazione del Consiglio Metropolitano n.

15 del 05/07/2021;

- Il Piano Urbano della mobilità sostenibile (PUMS) della Città Metropolitana di Cagliari è stato approvato con Deliberazione del Consiglio Metropolitan n. 15 del 03/07/2023;
- L'“Agenda per lo Sviluppo Sostenibile della Città Metropolitana di Cagliari, motore di sviluppo sostenibile del territorio” redatta nell'ambito dell'accordo di collaborazione ex art. 15 Legge del 7 agosto 1990, n. 241 e s.m.i stipulato tra la Città Metropolitana di Cagliari e il Ministero dell'Ambiente e della Tutela del Territorio e del Mare, ora Ministero dell'Ambiente e della Sicurezza Energetica (MASE) è stata approvata con Deliberazione del Consiglio Metropolitan n. 16 del 03/07/2023;
- Piano Urbanistico Provinciale;
- Smart food – Piano del Cibo;
- Piano localizzazione dei rifiuti;
- Piano Urbano Integrato – Anello Sostenibile PNRR;

Sono stati inoltre avviati i seguenti strumenti di pianificazione territoriale:

- 1) Contratto di laguna Santa Gilla
- 2) Piano per l'invecchiamento attivo e la longevità

ECONOMIA INSEDIATA

ATTIVITÀ ECONOMICHE

Consistenza delle imprese nella Città Metropolitana di Cagliari (dati elaborati InfoCamere - Movimprese)

Al 30 giugno 2024 risultano registrate presso la Camera di Commercio di Cagliari - Oristano 68.419 imprese.

Imprese registrate per settore economico ateco - 2° trimestre 2024					
Settore	Registrate	di cui: Attive	Iscrizioni	Cessazioni	Saldo
A Agricoltura, silvicoltura pesca	10.063	9.932	54	210	-156
B Estrazione di minerali da cave e miniere	42	32	0	0	0
C Attività manifatturiere	4.141	3.612	28	66	-38
D Fornitura di energia elettrica, gas, vapore e aria condizionata	70	63	0	0	0
E Fornitura di acqua; reti fognarie, attività di gestione dei rifiuti	163	129	0	2	-2
F Costruzioni	8.859	7.873	96	136	-40
G Commercio all'ingrosso e al dettaglio; riparazione di autoveicoli	17.354	16.035	138	353	-215
H Trasporto e magazzinaggio	1.724	1.546	8	24	-16
I Attività dei servizi di alloggio e di ristorazione	5.927	5.103	30	92	-62
J Servizi di informazione e comunicazione	1.660	1.497	15	42	-27
K Attività finanziarie e assicurative	1.189	1.142	23	34	-11
L Attività immobiliari	1.556	1.400	12	11	1
M Attività professionali, scientifiche e tecniche	2.066	1.868	26	25	1
N Noleggio, agenzie di viaggio, servizi di supporto alle imprese	2.437	2.182	25	51	-26
O Amministrazione pubblica e difesa; assicurazione sociale obbligatoria	1	1	0	0	0
P Istruzione	432	401	2	2	0
Q Sanità e assistenza sociale	750	666	3	8	-5
R Attività artistiche, sportive, di intrattenimento e divertimento	746	673	7	11	-4
S Altre attività di servizi	2.834	2.711	26	50	-24
X Imprese non classificate	6.405	28	368	62	306
Totale	68.419	56.894	861	1.179	-318

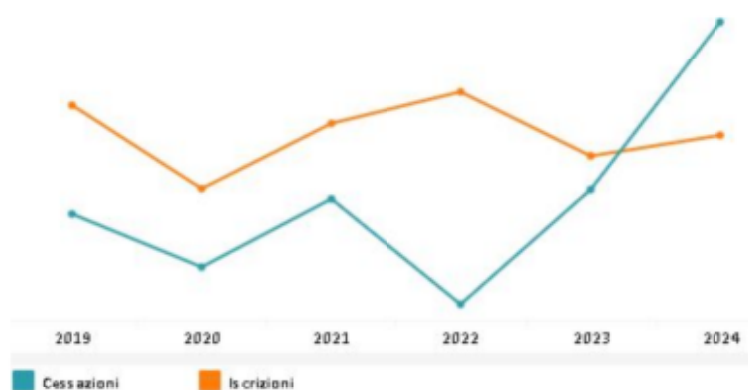
Fonte: Elaborazione InfoCamere - Movimprese, 2° trimestre 2024

Per quel che concerne la natalità e mortalità aziendale, secondo i dati elaborati da InfoCamere – Movimprese, nel secondo semestre del 2024 si registrano 861 iscrizioni di nuove attività e 1.179 chiusure.

DUP 2025/2027 – SEZIONE STRATEGICA

Diminuisce il **numero di iscrizioni di imprese registrate alla Camera di Commercio di Cagliari** nel secondo trimestre 2024 rispetto allo stesso periodo di riferimento del 2019.

In diminuzione anche le **cessazioni** complessive, comprese quelle d'ufficio, presentate al Registro delle imprese di Cagliari. Tra aprile e giugno 2024 sono infatti 1.179 le richieste di chiusura rispetto alle 642 del 2° trimestre del 2019.



Fonte: elaborazione InfoCamere - Movimprese, 2° trimestre 2024

MERCATO DEL LAVORO

Dal 1° gennaio 2017 i dati ISTAT tengono conto del nuovo assetto degli Enti Territoriali della Sardegna (Legge Regionale n. 2/2016 e successiva delibera della Giunta Regionale n. 23/5 del 20/04/2016) che prevede la soppressione delle Province di Olbia-Tempio, Ogliastra, Medio Campidano, Carbonia-Iglesias, l'istituzione della Provincia del Sud Sardegna e della Città Metropolitana di Cagliari, formata dai 17 comuni dell'originaria Provincia di Cagliari.

La partecipazione al mercato del lavoro nell'area metropolitana, pur se caratterizzata da un tasso di occupazione più basso rispetto al dato nazionale (classe di età: 15-64 anni), è superiore rispetto alla media regionale per via, in particolare, di una maggiore incidenza dell'occupazione femminile.

data view
IL BAROMETRO DELL'ECONOMIA TERRITORIALE

IL MERCATO DEL LAVORO DELLA CITTÀ METROPOLITANA DI CAGLIARI

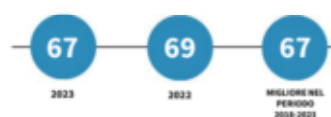
Tasso di occupazione 15-64 anni. Anno 2023



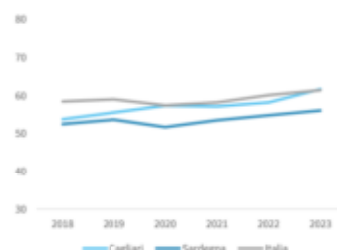
INDICATORI E POSIZIONAMENTO NELLA GRADUATORIA PROVINCIALE. ANNO 2023



I piazzamenti nella graduatoria provinciale del tasso di occupazione 15-64 anni



IL TASSO DI OCCUPAZIONE 15-64 ANNI - L'ANDAMENTO NEL TEMPO



UNIONCAMERE

ISTAT

LEGENDA: **TESTO IN VERDE** = valore indicatore migliore rispetto alla media Italia **TESTO IN ROSSO** = valore indicatore peggiore rispetto alla media Italia
(*) I dati dei due indicatori relativi alle entrate previste sono quelli dei confini provinciali esistenti al 31 dicembre 2005

powered by **stat**

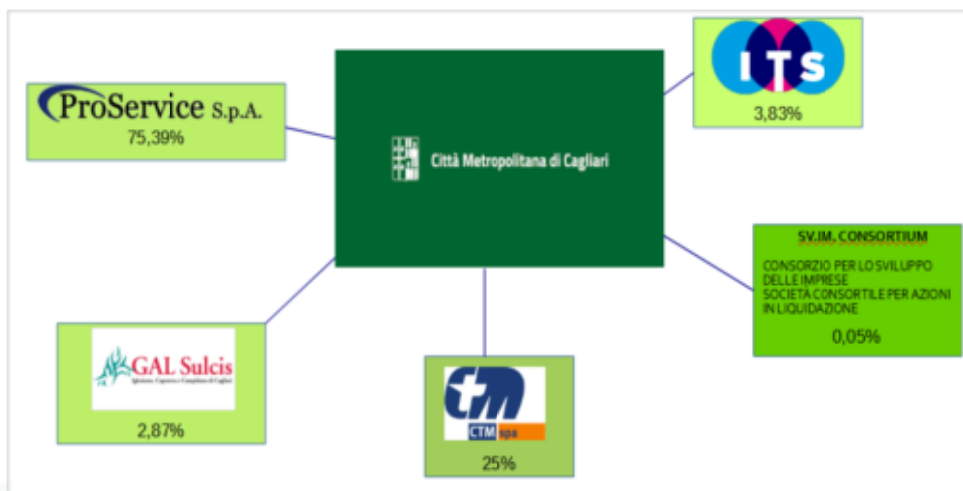
Fonte: elaborazione Statistiche sulle Imprese Camera di Commercio Cagliari - Oristano

3) ANALISI DELLE CONDIZIONI INTERNE

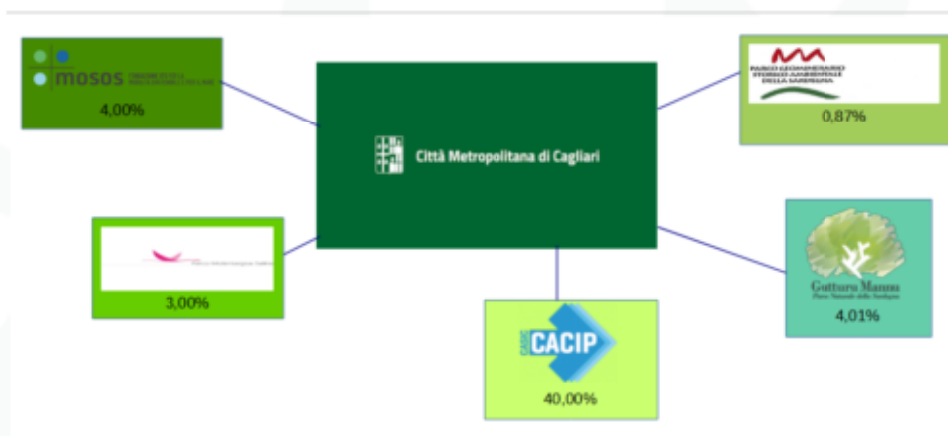
3.1 ORGANISMI PARTECIPATI

La Città Metropolitana di Cagliari detiene una serie di partecipazioni dirette in società e in altri organismi di diritto pubblico e privato, come dal grafico di seguito riportato:

SOCIETÀ DI CUI LA CITTÀ METROPOLITANA DI CAGLIARI DETIENE QUOTE DI PARTECIPAZIONE:



ENTI PUBBLICI ISTITUITI, VIGILATI O FINANZIATI DALLA CITTÀ METROPOLITANA DI CAGLIARI:



Di tali società, la Proservice SpA riveste il ruolo di società cd. "In house" con affidamento di contratti di servizi.

DUP 2025/2027 – SEZIONE STRATEGICA

La previsione di spesa per contratti di servizio da affidare nel triennio 2025-2027 è la seguente:

Organismi Partecipati: A - Proservice S.p.A. (Società in house)

Capitolo	Previsioni Competenza 2025	Previsioni Competenza 2026	Previsioni Competenza 2027
000303101 - Proservice Spa: Servizio di uscierto e assistenza agli organi istituzionali (contratto n. 3/a)	680.245,13	680.245,13	680.245,13
000650331 - Proservice Spa: Interventi di manutenzione ordinaria e pulizia nei corsi d'acqua finanziato con mezzi propri	298.195,68	298.195,68	298.195,68
001403101 - Proservice Spa: Manutenzione ordinaria stabili provinciali (contratto n. 1/a)	101.955,73	101.955,73	101.955,73
001403104 - Proservice Spa: Manutenzione verde Parco di Monteclero (contratto n. 2/a)	845.572,97	845.572,97	845.572,97
002103101 - Proservice Spa: Servizi gestione biblioteca provinciale (contratto n. 3/b)	174.134,02	174.134,02	174.134,02
002403101 - Proservice Spa: Manutenzione impianti sportivi di Monte Claro - Servizio Rilevante IVA (contratto n. 2/c)	86.833,50	86.833,50	86.833,50
002603101 - Proservice Spa: Manutenzione strade provinciali (contratto n.4)	406.269,63	406.269,63	406.269,63
003603101 - Proservice Spa: Servizio di disinfestazione e derattizzazione - Fondi RAS (Cap. 529) (contratto n.6)	1.123.254,00	1.123.254,00	1.123.254,00
006003101 - Proservice Spa: Manutenzione ordinaria edifici scolastici (contratto n. 1/b)	1.181.455,12	1.181.455,12	1.181.455,12
006003103 - Proservice Spa: manutenzione ordinaria impianti scuole provinciali (contratto di servizio n. 5/a)	446.587,09	446.587,09	446.587,09
006003104 - Proservice Spa: Manutenzione verde istituti scolastici (contratto n. 2/b)	247.943,53	247.943,53	247.943,53
Totale Organismi Partecipati: A	5.592.446,40	5.592.446,40	5.592.446,40
Totale Generale	5.592.446,40	5.592.446,40	5.592.446,40

La gestione dei contratti di servizio è affidata ai seguenti Centri di costo:

Organismi Partecipati: A - Proservice S.p.A. (Società in house)

Centro di Costo: 003 - AFFARI GENERALI

Responsabile: CABRAS CLAUDIO

Capitolo	Previsioni Competenza 2025	Previsioni Competenza 2026	Previsioni Competenza 2027
000303101 - Proservice Spa: Servizio di uscierto e assistenza agli organi istituzionali (contratto n. 3/a)	680.245,13	680.245,13	680.245,13
002103101 - Proservice Spa: Servizi gestione biblioteca provinciale (contratto n. 3/b)	174.134,02	174.134,02	174.134,02
Totale Centro di Costo: 003	854.379,15	854.379,15	854.379,15

Centro di Costo: 014 - PATRIMONIO

Responsabile: LOI ANDREA

Capitolo	Previsioni Competenza 2025	Previsioni Competenza 2026	Previsioni Competenza 2027
001403101 - Proservice Spa: Manutenzione ordinaria stabili provinciali (contratto n. 1/a)	101.955,73	101.955,73	101.955,73
001403104 - Proservice Spa: Manutenzione verde Parco di Monteclero (contratto n. 2/a)	845.572,97	845.572,97	845.572,97
002403101 - Proservice Spa: Manutenzione impianti sportivi di Monte Claro - Servizio Rilevante IVA (contratto n. 2/c)	86.833,50	86.833,50	86.833,50
Totale Centro di Costo: 014	1.034.362,20	1.034.362,20	1.034.362,20

Centro di Costo: 026 - VIABILITÀ

Responsabile: MEREU PAOLO

Capitolo	Previsioni Competenza 2025	Previsioni Competenza 2026	Previsioni Competenza 2027
002603101 - Proservice Spa: Manutenzione strade provinciali (contratto n.4)	406.269,63	406.269,63	406.269,63
Totale Centro di Costo: 026	406.269,63	406.269,63	406.269,63

Centro di Costo: 036 - ANTI-INSETTI

Responsabile: TOMASI LAMBERTO

Capitolo	Previsioni Competenza 2025	Previsioni Competenza 2026	Previsioni Competenza 2027
003603101 - Proservice Spa: Servizio di disinfestazione e derattizzazione - Fondi RAS (Cap. 529) (contratto n.6)	1.123.254,00	1.123.254,00	1.123.254,00
Totale Centro di Costo: 036	1.123.254,00	1.123.254,00	1.123.254,00

DUP 2025/2027 – SEZIONE STRATEGICA

Organismi Partecipati: A - Proservice S.p.A. (Società in house)

Centro di Costo: 060 - EDILIZIA SCOLASTICA2

Responsabile: LOI ANDREA

Capitolo	Previsioni Competenza 2025	Previsioni Competenza 2026	Previsioni Competenza 2027
006003101 - Proservice Spa: Manutenzione ordinaria edifici scolastici (contratto n. 1/b)	1.181.455,12	1.181.455,12	1.181.455,12
006003103 - Proservice Spa: manutenzione ordinaria impianti scuole provinciali (contratto di servizio n. 5/a)	446.587,09	446.587,09	446.587,09
006003104 - Proservice Spa: Manutenzione verde istituti scolastici (contratto n. 2/b)	247.943,53	247.943,53	247.943,53
Totale Centro di Costo: 060	1.875.985,74	1.875.985,74	1.875.985,74

Centro di Costo: 065 - RETICOLO IDROGRAFICO

Responsabile: TOMASI LAMBERTO

Capitolo	Previsioni Competenza 2025	Previsioni Competenza 2026	Previsioni Competenza 2027
000650331 - Proservice Spa: Interventi di manutenzione ordinaria e pulizia nei corsi d'acqua finanziato con mezzi propri	298.195,68	298.195,68	298.195,68
Totale Centro di Costo: 065	298.195,68	298.195,68	298.195,68
Totale Organismi Partecipati: A	5.592.446,40	5.592.446,40	5.592.446,40
Totale Generale	5.592.446,40	5.592.446,40	5.592.446,40

3.2 INVESTIMENTI 2025-2027

Per il triennio 2025-2027 la Città Metropolitana di Cagliari prevede di realizzare le seguenti spese di investimento, così suddivise per macro-aggregati;

TITOLO: 2 - Spese in conto capitale

Macroaggregato	Previsioni Competenza 2025	Previsioni Competenza 2026	Previsioni Competenza 2027
02 - Investimenti fissi lordi e acquisto di terreni	8.666.490,83	4.260.766,00	2.095.766,00
03 - Contributi agli investimenti	2.753.236,00	2.740.106,00	2.768.991,00
Totale Titolo: 2	11.419.726,83	7.000.872,00	4.864.757,00
Totale Generale	11.419.726,83	7.000.872,00	4.864.757,00

Di seguito si riporta la suddivisione delle spese di investimento per missioni:

TITOLO: 2 - Spese in conto capitale

Missione	Previsioni Competenza 2025	Previsioni Competenza 2026	Previsioni Competenza 2027
01 - Servizi istituzionali, generali e di gestione	1.962.725,63	15.500,00	15.500,00
04 - Istruzione e diritto allo studio	3.366.497,12	15.000,00	15.000,00
05 - Tutela e valorizzazione dei beni e attività culturali	5.000,00	5.000,00	5.000,00
09 - Sviluppo sostenibile e tutela del territorio e dell'ambiente	3.000,00	2.000,00	2.000,00
10 - Trasporti e diritto alla mobilità	6.080.324,08	6.961.192,00	4.825.077,00
16 - Agricoltura, politiche agroalimentari e pesca	2.180,00	2.180,00	2.180,00
Totale Titolo: 2	11.419.726,83	7.000.872,00	4.864.757,00
Totale Generale	11.419.726,83	7.000.872,00	4.864.757,00

3.3 OPERE FINANZIATE E NON ANCORA CONCLUSE AL 31/12/2023

La Città Metropolitana di Cagliari si propone di ultimare prioritariamente le opere finanziate e non ancora concluse riportate nell'elenco allegato (allegato M).

3.4 TRIBUTI E TARIFFE SERVIZI PUBBLICI

La Città Metropolitana di Cagliari per l'anno 2025, determina le aliquote fiscali e tariffarie , mediante l'adozione dei seguenti atti:

- Decreto S.M. n.227 del 30/11/2022 avente ad oggetto: “Approvazione tariffe ed oneri istruttori inerenti il rilascio di provvedimenti autorizzativi in materia ambientale, anno 2023”;
- Decreto S.M. n. 228 del 30/11/2022 avente ad oggetto: “Approvazione Tariffe anno 2023: “Tariffario delle analisi di laboratorio e prove in situ” del Laboratorio Geotecnico”;
- Decreto S.M. n. 229 del 30/11/2022 avente ad oggetto: “Approvazione tariffe anno 2023: oneri istruttori per la valutazione dei danni da fauna selvatica in agricoltura e per il conseguimento dell'abilitazione venatoria”;
- Decreto S.M. n.109 del 20/06/2023 avente ad oggetto: “Oneri a carico dei richiedenti per spese d'istruttoria e sopralluogo inerenti alle autorizzazioni per il transito di veicoli eccezionali e/o trasporti in condizioni di eccezionalità. Anno 2024”;
- Decreto S.M. n. 110 del 20/06/2023 avente ad oggetto: “Oneri a carico dei richiedenti per spese d'istruttoria e sopralluogo inerenti alle pratiche di Polizia Stradale - anno 2024”;
- Decreto S.M. n. 111 del 20/06/2023 avente ad oggetto: “Destinazione dei proventi delle sanzioni amministrative pecuniarie per le violazioni al Codice della Strada - Anno 2024”;
- Decreto S.M. n. 121 del 29/07/2024 avente ad oggetto: “Tariffe Canone Unico Patrimoniale - anno 2025”;
- Decreto S.M. n. 107 del 16/06/2023 avente ad oggetto: “Approvazione tariffe per l'utilizzo temporaneo impianti sportivi Compendio Monte Claro anno sportivo 2023/2024. (decorrenza 01/09/23-31/08/24)”;
- Decreto S.M. n. 116 del 23/06/2023 avente ad oggetto: “Determinazione aliquote del Tributo per l'Esercizio delle Funzioni di tutela, protezione e igiene dell'Ambiente, dell'Imposta di Trascrizione, iscrizione ed annotazione dei veicoli al P.R.A., dell'Imposta sulle Assicurazioni contro la Responsabilità Civile Auto - Anno 2024”;
- Decreto S.M. n. 116 del 14/06/2024 avente ad oggetto: “Determinazione tariffe anno 2025 per la concessione in uso temporaneo di sale e altri spazi siti in stabili e beni di pertinenza della Città Metropolitana e per la visita Palazzo Regio”;
- Decreto S.M. n. 122 del 31/07/2024 avente ad oggetto: “Determinazione rette Asilo Nido per l'anno educativo 2024/2025”;
- Decreto S.M. n. 123 del 31/07/2024 avente ad oggetto: “Approvazione tariffe per accesso ai Servizi Bibliotecari della Città Metropolitana di Cagliari”;
- Decreto S.M. n. 124 del 31/07/2024 avente ad oggetto: “Determinazione canone concessorio impianti sportivi scolastici della Città Metropolitana per l'anno 2025”;

3.5 SPESE CORRENTI PER FUNZIONI FONDAMENTALI

Ai sensi della Legge 7 aprile 2014, numero 56 (i cui principi, ai sensi dell'articolo 1 comma 5, valgono come principi di grande riforma economica e sociale per la disciplina di città e aree metropolitana anche per la Regione Sardegna) spettano alle Città Metropolitane (art. 1, comma 2 e comma 44) le seguenti finalità istituzionali e funzioni fondamentali:

a) le finalità istituzionali generali:

- cura dello sviluppo strategico del metropolitano,
- promozione e gestione integrata dei servizi, delle infrastrutture e delle reti di comunicazione di interesse della città metropolitana;
- cura delle relazioni istituzionali afferenti al proprio livello, ivi comprese quelle con le città e le aree metropolitane europee.

b) le funzioni fondamentali delle province (di cui all'articolo 1, commi 85, Legge 7 aprile 2014, numero 56) quali enti con funzioni di area vasta:

- a) pianificazione territoriale provinciale di coordinamento, nonché tutela e valorizzazione dell'ambiente, per gli aspetti di competenza;
- b) pianificazione dei servizi di trasporto in ambito provinciale, autorizzazione e controllo in materia di trasporto privato, in coerenza con la programmazione regionale, nonché costruzione e gestione delle strade provinciali e regolazione della circolazione stradale ad esse inerente;
- c) programmazione provinciale della rete scolastica, nel rispetto della programmazione regionale;
- d) raccolta ed elaborazione di dati, assistenza tecnico-amministrativa agli enti locali;
- e) gestione dell'edilizia scolastica;
- f) controllo dei fenomeni discriminatori in ambito occupazionale e promozione delle pari opportunità sul territorio provinciale.

c) le funzioni fondamentali delle città metropolitane (di cui all'articolo 1, comma 44, Legge 7 aprile 2014, numero 56):

A valere sulle risorse proprie e trasferite, senza nuovi o maggiori oneri per la finanza pubblica e comunque nel rispetto dei vincoli del patto di stabilità interno, alla città metropolitana sono attribuite le funzioni fondamentali delle province e quelle attribuite alla città metropolitana nell'ambito del processo di riordino delle funzioni delle province ai sensi dei commi da 85 a 97 del presente articolo, nonché, ai sensi dell'articolo 117, secondo comma, lettera p), della Costituzione, le seguenti funzioni fondamentali:

- a) adozione e aggiornamento annuale di un piano strategico triennale del territorio metropolitano, che costituisce atto di indirizzo per l'ente e per l'esercizio delle funzioni dei comuni e delle unioni di comuni compresi nel predetto territorio, anche in relazione all'esercizio di funzioni delegate o assegnate dalle regioni, nel rispetto delle leggi delle regioni nelle materie di loro competenza;
- b) pianificazione territoriale generale, ivi comprese le strutture di comunicazione, le reti di servizi e delle infrastrutture appartenenti alla competenza della comunità metropolitana, anche fissando vincoli e obiettivi all'attività e all'esercizio delle funzioni dei comuni compresi nel territorio metropolitano;

DUP 2025/2027 – SEZIONE STRATEGICA

c) strutturazione di sistemi coordinati di gestione dei servizi pubblici, organizzazione dei servizi pubblici di interesse generale di ambito metropolitano. D'intesa con i comuni interessati la città metropolitana può esercitare le funzioni di predisposizione dei documenti di gara, di stazione appaltante, di monitoraggio dei contratti di servizio e di organizzazione di concorsi e procedure selettive;

d) mobilità e viabilità, anche assicurando la compatibilità e la coerenza della pianificazione urbanistica comunale nell'ambito metropolitano;

e) promozione e coordinamento dello sviluppo economico e sociale, anche assicurando sostegno e supporto alle attività economiche e di ricerca innovative e coerenti con la vocazione della città metropolitana come delineata nel piano strategico del territorio di cui alla lettera a);

f) promozione e coordinamento dei sistemi di informatizzazione e di digitalizzazione in ambito metropolitano.

Ai sensi dell'art. 17 della Legge della Regione Sardegna n. 2 del 04 febbraio 2016 avente ad oggetto "Riordino del sistema delle autonomie locali della Sardegna", la Città metropolitana di Cagliari è istituita con le finalità generali previste dall'articolo 1, comma 2, della legge 7 aprile 2014, n. 56 (Disposizioni sulle città metropolitane, sulle province, sulle unioni e fusioni di comuni).

In base alla legge regionale, ad essa sono attribuite, oltre alle funzioni fondamentali ad essa proprie, le funzioni della Provincia di Cagliari per il proprio territorio, stabilite dalla presente legge o da altre leggi regionali, quelle attribuite alle unioni di comuni e quelle eventualmente attribuite dai comuni che ne fanno parte.

Nel complesso le spese correnti sono così suddivise per macro-aggregati:

Titolo: 1 - Spese correnti

Macroaggregato	Previsioni Competenza 2025	Previsioni Competenza 2026	Previsioni Competenza 2027
01 - Redditi da lavoro dipendente	14.930.131,75	14.886.131,75	14.886.131,75
02 - Imposte e tasse a carico dell'ente	1.477.388,25	1.477.388,25	1.477.388,25
03 - Acquisto di beni e servizi	17.842.747,40	17.893.163,56	17.884.383,56
04 - Trasferimenti correnti	24.143.450,32	23.768.986,08	23.766.810,92
09 - Rimborsi e poste correttive delle entrate	149.887,90	149.887,90	149.887,90
10 - Altre spese correnti	2.434.402,85	2.543.492,09	2.543.792,25
Totale Titolo: 1	60.978.008,47	60.719.049,63	60.708.394,63
Totale Generale	60.978.008,47	60.719.049,63	60.708.394,63

La voce più rilevante della spesa per trasferimenti correnti è costituita dal trasferimento allo stato per il concorso alla finanza pubblica, stimato come segue:

Anno 2025: € 22.940.128,39

Anno 2026: € 22.556.124,15

Anno 2027: € 22.555.710,99

3.6 SPESA PER MISSIONI E PROGRAMMI

Il presente documento unico di programmazione prevede l'articolazione della spesa per missioni e programmi come risulta dalla seguente tabella:

Spesa per Missioni:

Titolo: 1 - Spese correnti

Missione	Previsioni Competenza 2025	Previsioni Competenza 2026	Previsioni Competenza 2027
01 - Servizi istituzionali, generali e di gestione	14.959.586,57	14.911.586,57	14.911.586,57
04 - Istruzione e diritto allo studio	10.037.010,45	10.337.010,45	10.337.010,45
05 - Tutela e valorizzazione dei beni e attività culturali	1.152.150,08	1.152.150,08	1.152.150,08
06 - Politiche giovanili, sport e tempo libero	111.833,50	111.833,50	111.833,50
08 - Assetto del territorio ed edilizia abitativa	497.240,38	343.652,14	343.652,14
09 - Sviluppo sostenibile e tutela del territorio e dell'ambiente	3.800.340,14	3.710.650,54	3.699.995,54
10 - Trasporti e diritto alla mobilità	2.394.455,18	2.378.774,18	2.378.774,18
11 - Soccorso civile	12.194,21	12.194,21	12.194,21
12 - Diritti sociali, politiche sociali e famiglia	1.667.021,28	1.667.021,28	1.667.021,28
13 - Tutela della salute	1.938.341,69	1.938.341,69	1.938.341,69
15 - Politiche per il lavoro e la formazione professionale	13.950,00	13.950,00	13.950,00
16 - Agricoltura, politiche agroalimentari e pesca	505.864,15	505.864,15	505.864,15
18 - Relazioni con le altre autonomie territoriali e locali	22.804.470,39	22.443.381,15	22.443.080,99
19 - Relazioni internazionali	158.024,79	158.024,79	158.024,79
20 - Fondi e accantonamenti	925.525,66	1.034.614,90	1.034.915,06
Totale Titolo: 1	60.978.008,47	60.719.049,63	60.708.394,63
Totale Generale	60.978.008,47	60.719.049,63	60.708.394,63

Spesa per programmi all'interno di ciascuna missione:

Titolo: 1 - Spese correnti

Missione: 01 - Servizi istituzionali, generali e di gestione

Programma	Previsioni Competenza 2025	Previsioni Competenza 2026	Previsioni Competenza 2027
0101 - Organi istituzionali	506.540,90	506.540,90	506.540,90
0102 - Segreteria generale	658.064,11	658.064,11	658.064,11
0103 - Gestione economica, finanziaria, programmazione, provveditorato	3.812.524,70	3.764.524,70	3.764.524,70
0104 - Gestione delle entrate tributarie e servizi fiscali	396.702,74	396.702,74	396.702,74
0105 - Gestione dei beni demaniali e patrimoniali	2.843.403,25	2.843.403,25	2.843.403,25
0108 - Statistica e sistemi informativi	963.027,87	963.027,87	963.027,87
0110 - Risorse umane	5.000.047,35	5.000.047,35	5.000.047,35
0111 - Altri servizi generali	779.275,65	779.275,65	779.275,65
Totale Missione: 01	14.959.586,57	14.911.586,57	14.911.586,57

Missione: 04 - Istruzione e diritto allo studio

Programma	Previsioni Competenza 2025	Previsioni Competenza 2026	Previsioni Competenza 2027
0402 - Altri ordini di istruzione	10.034.010,45	10.334.010,45	10.334.010,45
0406 - Servizi ausiliari all'istruzione	3.000,00	3.000,00	3.000,00
Totale Missione: 04	10.037.010,45	10.337.010,45	10.337.010,45

Missione: 05 - Tutela e valorizzazione dei beni e attività culturali

Programma	Previsioni Competenza 2025	Previsioni Competenza 2026	Previsioni Competenza 2027
0502 - Attività culturali e interventi diversi nel settore culturale	1.152.150,08	1.152.150,08	1.152.150,08
Totale Missione: 05	1.152.150,08	1.152.150,08	1.152.150,08

Missione: 06 - Politiche giovanili, sport e tempo libero

Programma	Previsioni Competenza 2025	Previsioni Competenza 2026	Previsioni Competenza 2027
0601 - Sport e tempo libero	111.833,50	111.833,50	111.833,50
Totale Missione: 06	111.833,50	111.833,50	111.833,50

DUP 2025/2027 – SEZIONE STRATEGICA

Titolo: 1 - Spese correnti

Missione: 08 - Assetto del territorio ed edilizia abitativa

Programma	Previsioni Competenza 2025	Previsioni Competenza 2026	Previsioni Competenza 2027
0801 - Urbanistica e assetto del territorio	497.240,38	343.652,14	343.652,14
Totale Missione: 08	497.240,38	343.652,14	343.652,14

Missione: 09 - Sviluppo sostenibile e tutela del territorio e dell'ambiente

Programma	Previsioni Competenza 2025	Previsioni Competenza 2026	Previsioni Competenza 2027
0901 - Difesa del suolo	688.394,82	688.394,82	688.394,82
0902 - Tutela, valorizzazione e recupero ambientale (cave)	1.423.643,76	1.333.954,16	1.323.299,16
0908 - Qualità dell'aria e riduzione dell'inquinamento	1.688.301,56	1.688.301,56	1.688.301,56
Totale Missione: 09	3.800.340,14	3.710.650,54	3.699.995,54

Missione: 10 - Trasporti e diritto alla mobilità

Programma	Previsioni Competenza 2025	Previsioni Competenza 2026	Previsioni Competenza 2027
1004 - Altre modalità di trasporto	389.764,44	344.083,44	344.083,44
1005 - Viabilità e infrastrutture stradali	2.004.690,74	2.034.690,74	2.034.690,74
Totale Missione: 10	2.394.455,18	2.378.774,18	2.378.774,18

Missione: 11 - Soccorso civile

Programma	Previsioni Competenza 2025	Previsioni Competenza 2026	Previsioni Competenza 2027
1101 - Sistema di protezione civile	12.194,21	12.194,21	12.194,21
Totale Missione: 11	12.194,21	12.194,21	12.194,21

Missione: 12 - Diritti sociali, politiche sociali e famiglia

Programma	Previsioni Competenza 2025	Previsioni Competenza 2026	Previsioni Competenza 2027
1207 - Programmazione e governo della rete dei servizi sociosanitari e sociali	1.667.021,28	1.667.021,28	1.667.021,28
Totale Missione: 12	1.667.021,28	1.667.021,28	1.667.021,28

Titolo: 1 - Spese correnti

Missione: 13 - Tutela della salute

Programma	Previsioni Competenza 2025	Previsioni Competenza 2026	Previsioni Competenza 2027
1307 - Ulteriori spese in materia sanitaria	1.938.341,69	1.938.341,69	1.938.341,69
Totale Missione: 13	1.938.341,69	1.938.341,69	1.938.341,69

Missione: 15 - Politiche per il lavoro e la formazione professionale

Programma	Previsioni Competenza 2025	Previsioni Competenza 2026	Previsioni Competenza 2027
1503 - Sostegno all'occupazione	13.950,00	13.950,00	13.950,00
Totale Missione: 15	13.950,00	13.950,00	13.950,00

Missione: 16 - Agricoltura, politiche agroalimentari e pesca

Programma	Previsioni Competenza 2025	Previsioni Competenza 2026	Previsioni Competenza 2027
1602 - Caccia e pesca	505.864,15	505.864,15	505.864,15
Totale Missione: 16	505.864,15	505.864,15	505.864,15

Missione: 18 - Relazioni con le altre autonomie territoriali e locali

Programma	Previsioni Competenza 2025	Previsioni Competenza 2026	Previsioni Competenza 2027
1801 - Relazioni finanziarie con le altre autonomie territoriali	22.804.470,39	22.443.381,15	22.443.080,99
Totale Missione: 18	22.804.470,39	22.443.381,15	22.443.080,99

Missione: 19 - Relazioni internazionali

Programma	Previsioni Competenza 2025	Previsioni Competenza 2026	Previsioni Competenza 2027
1901 - Relazioni internazionali e Cooperazione allo sviluppo	158.024,79	158.024,79	158.024,79
Totale Missione: 19	158.024,79	158.024,79	158.024,79



DUP 2025/2027 – SEZIONE STRATEGICA

Titolo: 1 - Spese correnti
Missione: 20 - Fondi e accantonamenti

Programma	Previsioni Competenza 2025	Previsioni Competenza 2026	Previsioni Competenza 2027
2001 - Fondo di riserva	400.000,00	400.000,00	400.000,00
2002 - Fondo crediti di dubbia esigibilità	9.573,33	9.573,33	9.573,33
2003 - Altri Fondi	515.952,33	625.041,57	625.341,73
Totale Missione: 20	925.525,66	1.034.614,90	1.034.915,06
Totale Titolo: 1	60.978.008,47	60.719.049,63	60.708.394,63
Totale Generale	60.978.008,47	60.719.049,63	60.708.394,63

3.7 GESTIONE DEL PATRIMONIO

Per il Triennio 2025-2027 con Decreto del Sindaco Metropolitano n. 133 del 07/08/2024 è stato approvato il Piano delle Alienazioni e valorizzazioni immobiliari.

Per l' annualità 2025 non sono previsti beni da alienare.

Per l' annualità 2025, si prevede il seguente piano di valorizzazione immobiliare:

BENI DA VALORIZZARE 2025-ALL. 8 AL DECRETO DEL SINDACO METROPOLITANO N. DEL											NOTE
N. inventario	Denominazione del bene	descrizione	ubicazione	sezione	foglio	mappale	sub	Categorie e/o qualità	Classe	Consistenza	
	Casa cantoniera Flumini - Quarto Sant'Elena	Casa cantoniera	Quarto SE SP 17 Cagliari - Villanueva n. 213 - presso bivio per la SP96 KM	A	60	254	3-4	A/4	2	6 vani	Da concedere in comodato d'uso
	Fabbricato e pertinenze, Via Grazia Deledda - Cagliari	Ex Scuderie Legione Carabinieri e area di pertinenza	Via Grazia Deledda 3 Cagliari	A	18	8404	1-2	C/5			Da concedere in comodato alla Legione Carabinieri, attuale occupante, alle condizioni di cui alla Delibera del Commissario n. 168/2014 del 07/08/2014. Il fabbricato è parzialmente utilizzato dalla società Proservice, è in corso la definizione del contratto di locazione.
	Immobile ex ONM (Casa adolescenti ONM)	uffici e aree sosta	Cagliari Via Monte Sabotino 5/7/9	A	9	1754	1-2	82 "case di cura e ospedali"			Una parte del fabbricato è stata assegnata in locazione all'Associazione Centro Down come da Decreto del Sindaco Metropolitano n. 90/2023 e successivo rinnovo di cui alla Determinazione 2127 Del. 31/05/2024.
	Fabbricato _ Questura, Via Amat - Cagliari	uffici e aree sosta	Cagliari-Via Amat/ Via Taveri	A	19	3004		B/4			Da concedere in locazione alla Questura, attuale occupante.
	Fabbricato _ Via dei Valenzani - Cagliari	uffici e aree sosta	Cagliari -Via dei Valenzani		11	741					Da concedere in locazione all'Anrua (Azienda Regionale Emergenza Urgenza Sardegna).
	Fabbricato _Via Pessagno - Cagliari	magazzino	Cagliari -via Pessagno	A	23	1721	7	B/4			Parte del fabbricato da concedere in locazione e/o comodato d'uso.
	Fabbricato _Via Pessagno - Cagliari	Area uffici	Cagliari -via Pessagno	A	23	1721	8	B/4			Da concedere in comodato d'uso e/o locazione.
	Immobili via Dante n. 16 - Cagliari	locali commerciali	Cagliari - via Dante n. 35	A	18	8420	27	C/3			Da concedere in locazione e/o comodato. Una parte del fabbricato è stata assegnata in locazione all'Associazione Medias APS
	Fabbricato via G. Guglielmo (ex ufficio Caccia) - Cagliari	uffici	Cagliari - Via Giudice Guglielmo	A	12	3592	1	B/4			Da concedere in comodato d'uso a favore del NOE dei Carabinieri
	Fabbricato - Is Coras	artigianale	Sestu, Jottizzazione Is Coras	U	39	1504	31	D/7			Da concedere in locazione/comodato per utilizzi compatibili con la destinazione d'uso del fabbricato. Una parte del fabbricato è stata concessa in comodato alla organizzazione di volontariato Imago Mundi come da Decreto del Sindaco Metropolitano n.39 del 18/05/2022.

3.8 RISORSE STRAORDINARIE E IN CONTO CAPITALE

Il presente documento unico di programmazione prevede le seguenti risorse straordinarie e in conto capitale (Titolo 4 e Titolo 5):



DUP 2025/2027 – SEZIONE STRATEGICA

Titolo: 4 - Entrate in conto capitale

Vice Piano Finanziario	Previsioni Competenza 2025	Previsioni Competenza 2026	Previsioni Competenza 2027
E.4.02.01.01.001 - Contributi agli investimenti da Ministeri	3.970.873,00	4.396.192,00	4.425.077,00
E.4.02.01.01.002 - Contributi agli investimenti da Ministero dell'Istruzione - Istituzioni Scolastiche	3.351.497,12		
E.4.02.01.02.001 - Contributi agli investimenti da Regioni e province autonome	3.557.225,63	2.550.000,00	385.000,00
Totale Titolo: 4	10.879.595,75	6.946.192,00	4.810.077,00
Totale Generale	10.879.595,75	6.946.192,00	4.810.077,00

3.9 INDEBITAMENTO

La Città Metropolitana di Cagliari non ha mutui passivi in essere e non intende ricorrere all'indebitamento e, pertanto, il presente DUP non prevede oneri di ammortamento di prestiti pluriennali.

3.10 EQUILIBRI DI BILANCIO E DI CASSA

Il presente Documento Unico di Programmazione è redatto nel rispetto degli equilibri di bilancio e di cassa come risulta dal seguente prospetto (Quadro generale riassuntivo e Equilibri di bilancio):

QUADRO GENERALE RIASSUNTIVO 2025-2027

QUADRO GENERALE RIASSUNTIVO 2025 - 2027

ENTRATE	Cassa Anno 2025	Competenza			SPESE	Cassa Anno 2025	Competenza		
		2025	2026	2027			2025	2026	2027
Fondo di cassa presunto all'inizio dell'esercizio									
Utilizzo avanzo presunto di amministrazione					Disavanzo di amministrazione				
di cui Utilizzo Fondo anticipazioni di liquidità									
Fondo pluriennale vincolato		1.292.397,27	807.946,19	807.946,19	Titolo 1 - Spese correnti	167.527.156,96	60.978.008,47	60.719.049,63	60.708.394,63
					- di cui fondo pluriennale vincolato		807.946,19	807.946,19	807.946,19
Titolo 1 - Entrate correnti di natura tributaria, contributiva e perequativa	31.330.479,79	30.538.119,12	30.568.119,12	30.568.119,12					
Titolo 2 - Trasferimenti correnti	33.797.804,29	28.067.714,63	27.789.755,77	27.779.100,77					
Titolo 3 - Entrate extratributarie	5.401.328,50	1.619.908,55	1.607.908,55	1.607.908,55	Titolo 2 - Spese in conto capitale	297.478.644,91	11.419.726,63	7.000.872,00	4.864.757,00
					- di cui fondo pluriennale vincolato				
Titolo 4 - Entrate in conto capitale	225.830.966,59	10.879.595,75	6.946.192,00	4.810.077,00	Titolo 3 - Spese per incremento di attività finanziarie				
					- di cui fondo pluriennale vincolato				
Titolo 5 - Entrate da riduzione di attività finanziarie					Totale spese finali.....	465.005.801,39	72.397.735,30	67.719.921,63	65.573.151,63
Totale entrate finali.....	296.360.179,17	71.105.338,03	66.911.975,44	64.765.205,44	Titolo 4 - Rimborso prestiti				
Titolo 6 - Accensione prestiti					di cui Fondo anticipazioni di liquidità				
Titolo 7 - Anticipazioni da istituto tesoriere/cassiere					Titolo 5 - Chiusura Anticipazioni ricevute da istituto tesoriere/cassiere				
Titolo 9 - Entrate per conto terzi e partite di giro	22.928.689,30	22.730.000,00	22.730.000,00	22.730.000,00	Titolo 7 - Spese per conto terzi e partite di giro	27.972.394,19	22.730.000,00	22.730.000,00	22.730.000,00
Totale Titoli	319.289.268,47	93.835.338,03	89.641.975,44	87.495.205,44	Totale Titoli	492.978.196,08	95.127.735,30	90.449.921,63	88.303.151,63
					Fondo di cassa finale presunto	-173.688.927,61			
TOTALE COMPLESSIVO ENTRATE	319.289.268,47	95.127.735,30	90.449.921,63	88.303.151,63	TOTALE COMPLESSIVO SPESE	319.289.268,47	95.127.735,30	90.449.921,63	88.303.151,63



DUP 2025/2027 – SEZIONE STRATEGICA

Equilibrio di bilancio di parte corrente:

BILANCIO DI PREVISIONE EQUILIBRI DI BILANCIO 2025 - 2027

EQUILIBRIO ECONOMICO - FINANZIARIO		Competenza		
		2025	2026	2027
Fondo cassa inizio esercizio				
A) Fondo pluriennale vincolato per spese correnti	(+)	807.946,19	807.946,19	807.946,19
AA) Recupero disavanzo di amministrazione esercizio precedente	(-)			
B) Entrate titoli 1.00 - 2.00 - 3.00	(+)	60.225.742,28	59.965.783,44	59.955.128,44
di cui per estinzione anticipata di prestiti				
C) Entrate Titolo 4.02.06 - Contributi agli investimenti direttamente destinati al rimborso dei prestiti da amministrazioni pubbliche	(+)			
D) Spese Titolo 1.00 - Spese Correnti	(-)	60.978.008,47	60.719.049,63	60.708.394,63
di cui:				
- fondo pluriennale vincolato		807.946,19	807.946,19	807.946,19
- fondo crediti di dubbia esigibilità		9.573,33	9.573,33	9.573,33
E) Spese Titolo 2.04 - Altri trasferimenti in conto capitale	(-)			
F) Spese Titolo 4.00 - Quote di capitale amm.to dei mutui e prestiti obbligazionari	(-)			
di cui per estinzione anticipata di prestiti				
di cui Fondo anticipazioni di liquidità				
G) Somma finale (G=A-AA+B+C-D-E-F)		55.680,00	54.680,00	54.680,00
ALTRE POSTE DIFFERENZIALI, PER ECCEZIONI PREVISTE DA NORME DI LEGGE E DA PRINCIPI CONTABILI, CHE HANNO EFFETTO SULL'EQUILIBRIO EX ARTICOLO 162, COMMA 6, DEL TESTO UNICO DELLE LEGGI SULL'ORDINAMENTO DEGLI ENTI LOCALI				
H) Utilizzo risultato di amministrazione presunto per spese correnti e per il rimborso dei prestiti	(+)			
di cui per estinzione anticipata di prestiti				
I) Entrate di parte capitale destinate a spese correnti in base a specifiche disposizioni di legge o dei principi contabili	(+)			
di cui per estinzione anticipata di prestiti				
L) Entrate di parte corrente destinate a spese di investimento in base a specifiche disposizioni di legge o dei principi contabili	(-)	55.680,00	54.680,00	54.680,00
M) Entrate da accensione di prestiti destinate a estinzione anticipata dei prestiti	(+)			
EQUILIBRIO DI PARTE CORRENTE (*)				
O=G+H+I-L+M		0,00	0,00	0,00



DUP 2025/2027 – SEZIONE STRATEGICA

Equilibrio di bilancio di parte capitale:

EQUILIBRIO ECONOMICO - FINANZIARIO		Competenza		
		2025	2026	2027
P) Utilizzo risultato di amministrazione per spese di investimento	(+)			
Q) Fondo pluriennale vincolato di entrata per spese in conto capitale	(+)	484.451,08		
R) Entrate Titoli 4.00 - 5.00 - 6.00	(+)	10.879.595,75	6.946.192,00	4.810.077,00
C) Entrate Titolo 4.02.06 - Contributi agli investimenti direttamente destinati al rimborso dei prestiti da amministrazioni pubbliche	(-)			
I) Entrate di parte capitale destinate a spese correnti in base a specifiche disposizioni di legge o dei principi contabili	(-)			
S1) Entrate Titolo 5.02 per Riscossione di crediti di breve termine	(-)			
S2) Entrate Titolo 5.03 per Riscossione di crediti di medio-lungo termine	(-)			
T) Entrate Titolo 5.04 relative a Altre entrate per riduzione di attività finanziaria	(-)			
L) Entrate di parte corrente destinate a spese di investimento in base a specifiche disposizioni di legge o dei principi contabili	(+)	55.680,00	54.680,00	54.680,00
M) Entrate da accensione di prestiti destinate a estinzione anticipata dei prestiti	(-)			
U) Spese Titolo 2.00 - Spese in conto capitale - di cui fondo pluriennale vincolato di spesa	(-)	11.419.726,83	7.000.872,00	4.864.757,00
V) Spese Titolo 3.01 per Acquisizioni di attività finanziarie	(-)			
E) Spese Titolo 2.04 - Altri Trasferimenti in conto capitale	(+)			
EQUILIBRIO DI PARTE CAPITALE				
Z = P+Q+R-C-I-S1-S2-T+L-M-U-V+E		0,00	0,00	0,00

DUP 2025/2027 – SEZIONE STRATEGICA

Equilibrio finale:

EQUILIBRIO ECONOMICO - FINANZIARIO		Competenza		
		2025	2026	2027
S1) Entrate Titolo 5.02 per Riscossione di crediti di breve termine	(+)			
S2) Entrate Titolo 5.03 per Riscossione di crediti di medio-lungo termine	(+)			
T) Entrate Titolo 5.04 relative a Altre entrate per riduzione di attività finanziarie	(+)			
X1) Spese Titolo 3.02 per Concessione di crediti a breve termine	(-)			
X2) Spese Titolo 3.03 per Concessione di crediti di medio-lungo termine	(-)			
Y) Spese Titolo 3.04 per Altre spese per acquisizioni di attività finanziarie	(-)			
		0,00	0,00	0,00
EQUILIBRIO FINALE				
W = O+Z+S1+S2+T-X1-X2-Y		0,00	0,00	0,00

Saldo corrente ai fini della copertura degli investimenti pluriennali:				
Equilibrio di parte corrente (O)		0,00	0,00	0,00
Utilizzo risultato di amministrazione presunto per il finanziamento di spese correnti (H) e del rimborso prestiti (H) al netto del fondo anticipazione di liquidità	(-)	0,00		
Equilibrio di parte corrente ai fini della copertura degli investimenti plurienn.		0,00	0,00	0,00

(*) La somma algebrica finale non può essere inferiore a zero per il rispetto della disposizione di cui all'articolo 162 del testo unico delle leggi sull'ordinamento degli enti locali.

3.11 RISORSE UMANE E STRUTTURA ORGANIZZATIVA

Dal 2012 a oggi il personale dell'ente ha subito le seguenti variazioni:

Anno	Unità in servizio			Variazioni rispetto all'anno precedente
	N. Dipendenti	N. Dirigenti	Totale Dirigenti+Dipendenti	
2012	421	8	429	0
2013	410	8	418	-11
2014	401	8	409	-9
2015	383	7	390	-19
2016 (al 23/06/2016)	355	6	361	-29
2017 (al 01/01/2017)	251	5	256	-105
2018 (al 01/01/2018)	239	4	243	-13
2019 (al 01/11/2019)	232	3	235	-8
2021 (al 01/01/2021)	215	4	219	-16
2022 (al 01/01/2022)	237	4	241	22
2023 (al 01/01/2023)	225	4	229	-12
2024 (al 01/01/2024)	277	4	281	52
Variazione Totale				-148

3.12 SPESA DI PERSONALE

La spesa per il personale è così articolata nel suo complesso ed è prevista nel rispetto dei limiti di spesa in materia di personale

Spesa per il personale	Previsioni Competenza 2025	Previsioni Competenza 2026	Previsioni Competenza 2027
A - Spesa di personale: a tempo indeterminato	12.116.137,96	12.072.137,96	12.072.137,96
A.2 - Incentivi progettazione interna	308.014,00	308.014,00	308.014,00
A.4 - Rinnovi Contrattuali	393.351,66	393.351,66	393.351,66
A1 - Tempo determinato Art. 110, comma 1, TUEL	210.504,33	210.504,33	210.504,33
AA - Spesa di personale: a tempo determinato Dir.Gen.	166.548,00	166.548,00	166.548,00
AA1 - Personale Tempo determinato ai sensi dell'art. 90 D.Lgs. 267/2000	173.896,93	173.896,93	173.896,93
AAA - Spesa per il personale a tempo determinato finanziato RAS	109.655,00	109.655,00	109.655,00
B - Spesa di personale: IRAP	887.747,95	887.747,95	887.747,95
C - Spesa di personale: buoni pasto	95.180,54	95.180,54	95.180,54
E - Spesa per il personale: Formazione - Missioni	112.019,77	110.019,77	109.019,77
L - Spesa di personale: Stabilizzazioni di personale anno 2021	1.190.053,85	1.190.053,85	1.190.053,85
L.1 - Spese personale: altre spese per tempo determinato Mezzi propri	2.780,64	2.780,64	2.780,64
L.3 - Piano Assunzionale (assunzioni a tempo indeterminato)	600.000,00	600.000,00	600.000,00
N - Fondo Pluriennale Vincolato per produttività	807.946,19	807.946,19	807.946,19
O - Spesa personale in comando da altri enti	47.003,86	47.003,86	47.003,86
P - Spesa personale in convenzione da altri enti	83.734,04	83.734,04	83.734,04
Totale Generale	17.304.574,72	17.258.574,72	17.257.574,72

La ripartizione della spesa di personale per macro-aggregati è la seguente:

Spesa per il personale: A - Spesa di personale: a tempo indeterminato

Macroaggregato	Previsioni Competenza 2025	Previsioni Competenza 2026	Previsioni Competenza 2027
01 - Redditi da lavoro dipendente	12.116.137,96	12.072.137,96	12.072.137,96
Totale Spesa per il personale: A	12.116.137,96	12.072.137,96	12.072.137,96

Spesa per il personale: A.2 - Incentivi progettazione interna

Macroaggregato	Previsioni Competenza 2025	Previsioni Competenza 2026	Previsioni Competenza 2027
01 - Redditi da lavoro dipendente	284.219,32	284.219,32	284.219,32
02 - Imposte e tasse a carico dell'ente	23.794,68	23.794,68	23.794,68
Totale Spesa per il personale: A.2	308.014,00	308.014,00	308.014,00

Spesa per il personale: A.4 - Rinnovi Contrattuali

Macroaggregato	Previsioni Competenza 2025	Previsioni Competenza 2026	Previsioni Competenza 2027
10 - Altre spese correnti	393.351,66	393.351,66	393.351,66
Totale Spesa per il personale: A.4	393.351,66	393.351,66	393.351,66

Spesa per il personale: A1 - Tempo determinato Art. 110, comma 1, TUEL

Macroaggregato	Previsioni Competenza 2025	Previsioni Competenza 2026	Previsioni Competenza 2027
01 - Redditi da lavoro dipendente	196.546,20	196.546,20	196.546,20
02 - Imposte e tasse a carico dell'ente	13.958,13	13.958,13	13.958,13
Totale Spesa per il personale: A1	210.504,33	210.504,33	210.504,33

Spesa per il personale: AA - Spesa di personale: a tempo determinato Dir.Gen.

Macroaggregato	Previsioni Competenza 2025	Previsioni Competenza 2026	Previsioni Competenza 2027
01 - Redditi da lavoro dipendente	156.348,00	156.348,00	156.348,00
02 - Imposte e tasse a carico dell'ente	10.200,00	10.200,00	10.200,00
Totale Spesa per il personale: AA	166.548,00	166.548,00	166.548,00

DUP 2025/2027 – SEZIONE STRATEGICA

Spesa per il personale: AA1 - Personale Tempo determinato ai sensi dell'art. 90 D.Lgs. 267/2000

Macroaggregato	Previsioni Competenza 2025	Previsioni Competenza 2026	Previsioni Competenza 2027
01 - Redditi da lavoro dipendente	161.466,65	161.466,65	161.466,65
02 - Imposte e tasse a carico dell'ente	12.430,28	12.430,28	12.430,28
Totale Spesa per il personale: AA1	173.896,93	173.896,93	173.896,93

Spesa per il personale: AAA - Spesa per il personale a tempo determinato finanziato RAS

Macroaggregato	Previsioni Competenza 2025	Previsioni Competenza 2026	Previsioni Competenza 2027
01 - Redditi da lavoro dipendente	103.155,00	103.155,00	103.155,00
02 - Imposte e tasse a carico dell'ente	6.500,00	6.500,00	6.500,00
Totale Spesa per il personale: AAA	109.655,00	109.655,00	109.655,00

Spesa per il personale: B - Spesa di personale: IRAP

Macroaggregato	Previsioni Competenza 2025	Previsioni Competenza 2026	Previsioni Competenza 2027
02 - Imposte e tasse a carico dell'ente	887.747,95	887.747,95	887.747,95
Totale Spesa per il personale: B	887.747,95	887.747,95	887.747,95

Spesa per il personale: C - Spesa di personale: buoni pasto

Macroaggregato	Previsioni Competenza 2025	Previsioni Competenza 2026	Previsioni Competenza 2027
01 - Redditi da lavoro dipendente	95.180,54	95.180,54	95.180,54
Totale Spesa per il personale: C	95.180,54	95.180,54	95.180,54

Spesa per il personale: E - Spesa per il personale: Formazione - Missioni

Macroaggregato	Previsioni Competenza 2025	Previsioni Competenza 2026	Previsioni Competenza 2027
03 - Acquisto di beni e servizi	112.019,77	110.019,77	109.019,77
Totale Spesa per il personale: E	112.019,77	110.019,77	109.019,77

Spesa per il personale: L - Spesa di personale: Stabilizzazioni di personale anno 2021

Macroaggregato	Previsioni Competenza 2025	Previsioni Competenza 2026	Previsioni Competenza 2027
01 - Redditi da lavoro dipendente	1.114.297,44	1.114.297,44	1.114.297,44
02 - Imposte e tasse a carico dell'ente	75.756,41	75.756,41	75.756,41
Totale Spesa per il personale: L	1.190.053,85	1.190.053,85	1.190.053,85

Spesa per il personale: L.1 - Spese personale: altre spese per tempo determinato Mezzi propri

Macroaggregato	Previsioni Competenza 2025	Previsioni Competenza 2026	Previsioni Competenza 2027
01 - Redditi da lavoro dipendente	2.780,64	2.780,64	2.780,64
Totale Spesa per il personale: L.1	2.780,64	2.780,64	2.780,64

Spesa per il personale: L.3 - Piano Assunzionale (assunzioni a tempo indeterminato)

Macroaggregato	Previsioni Competenza 2025	Previsioni Competenza 2026	Previsioni Competenza 2027
01 - Redditi da lavoro dipendente	700.000,00	700.000,00	700.000,00
Totale Spesa per il personale: L.3	700.000,00	700.000,00	700.000,00

Spesa per il personale: N - Fondo Pluriennale Vincolato per produttività

Macroaggregato	Previsioni Competenza 2025	Previsioni Competenza 2026	Previsioni Competenza 2027
10 - Altre spese correnti	807.946,19	807.946,19	807.946,19
Totale Spesa per il personale: N	807.946,19	807.946,19	807.946,19

Spesa per il personale: O - Spesa personale in comando da altri enti

Macroaggregato	Previsioni Competenza 2025	Previsioni Competenza 2026	Previsioni Competenza 2027
09 - Rimborsi e poste correttive delle entrate	47.003,86	47.003,86	47.003,86
Totale Spesa per il personale: O	47.003,86	47.003,86	47.003,86

Spesa per il personale: P - Spesa personale in convenzione da altri enti

Macroaggregato	Previsioni Competenza 2025	Previsioni Competenza 2026	Previsioni Competenza 2027
09 - Rimborsi e poste correttive delle entrate	83.734,04	83.734,04	83.734,04
Totale Spesa per il personale: P	83.734,04	83.734,04	83.734,04
Totale Generale	17.404.574,72	17.358.574,72	17.357.574,72

3.13 STRUTTURA ORGANIZZATIVA

Edifici adibiti a uffici della Città Metropolitana

TIPOLOGIA	
Stabile di Viale Ciusa, 21 Cagliari	Sede Uffici
Stabile di Via Cadello Cagliari	Sede Uffici
Stabile di Via Pessagno (servizio Anti-insetti)	Sede Uffici Servizio Anti-insetti

TIPOLOGIA		ESERCIZIO IN CORSO	PROGRAMMAZIONE PLURIENNALE		
		Anno 2024	Anno 2025	Anno 2026	Anno 2027
1.3.2.1. – Strutture scolastiche nidi pedagogici	n° 1	posti n° 35	posti n° 35	posti n° 35	posti n°35
1.3.2.2. Strutture scolastiche secondarie					
– Scuole secondarie (Autonomie scolastiche)	n° 24	posti n° 22031	posti n° 22031	posti n° 22031	posti n° 22031
- Numero alunni disabili Scuole superiori richiedenti :					
l'assistenza educativa specialistica;		510	569	569	569
il trasporto scolastico;		57	65	65	65
– Altre scuole di competenza della Città Metropolitana (Convitto)	n° 1	posti n° 540	posti n° 540	posti n° 540	posti n° 540
- Palestre scolastiche date in concessione a società sportive in orario extrascolastico		Concessioni rilasciate n°90	Concessioni rilasciate n°105	Concessioni rilasciate n°105	Concessioni rilasciate n°105

Altre strutture

TIPOLOGIA	ESERCIZIO IN CORSO	PROGRAMMAZIONE PLURIENNALE			
	Anno 2024	Anno 2025	Anno 2026	Anno 2027	
– Mezzi operativi	N°8	n°8	n°8	n°8	
– Veicoli	n° 94	n° 94	n° 94	n° 94	
_ Mezzi leggeri (Biciclette + 2 Scotter)	n° 1020	n° 1020	n° 1020	n° 1020	
– Centro elaborazione dati	si	si	si	si	
– Personale computer	N° 1459	n° 1459	n° 1459	n° 1459	
- Parco di Monte Claro	1	1	1	1	
- Ufficio SUAP	1	1	1	1	
- Biblioteca metropolitana	1	1	1	1	
- Biblioteca per ragazzi	1	1	1	1	
- Impianti sportivi c/o Parco Monteclaro	2	2	2	2	

3.14 COERENZA CON IL PAREGGIO DI BILANCIO E ALTRI VINCOLI DI FINANZA PUBBLICA

Il presente Documento Unico di Programmazione è redatto in coerenza con gli obiettivi di finanza pubblica, secondo le indicazioni fornite dalla RGS e MEF con circolare prot. n. 23202 del 14/02/2019.

Come chiarito dalla circolare RGS-MEF n. Prot. 23202 del 14/02/2019, avente ad oggetto chiarimenti in merito alle innovazioni introdotte dalla legge 30 dicembre 2018, n. 145 (legge di bilancio 2019) in materia di equilibrio di bilancio degli enti territoriali a decorrere dall'anno 2019, l'articolo 1, commi 819, 820 e 824, della legge n. 145 del 2018, nel dare attuazione alle sentenze della Corte costituzionale n. 247 del 2017 e n. 101 del 2018, prevede che le regioni a statuto speciale, le province autonome e gli enti locali, a partire dal 2019, e le regioni a statuto ordinario, a partire dal 2021 (in attuazione dell'Accordo sottoscritto in sede di Conferenza Stato-regioni il 15 ottobre 2018), utilizzano il risultato di amministrazione e il fondo pluriennale vincolato di entrata e di spesa nel rispetto delle sole disposizioni previste dal decreto legislativo 23 giugno 2011, n. 118 (armonizzazione dei sistemi contabili).

Tali enti territoriali, ai fini della tutela economica della Repubblica, concorrono alla realizzazione degli obiettivi di finanza pubblica e si considerano in equilibrio in presenza di un risultato di competenza dell'esercizio non negativo, nel rispetto delle disposizioni di cui ai commi 820 e 821 del citato articolo 1 della legge di bilancio 2019, che costituiscono principi fondamentali di coordinamento della finanza pubblica ai sensi degli articoli 117, terzo comma, e 119, secondo comma, della Costituzione.

Resta fermo che qualora risultino, nel corso di ciascun anno, andamenti di spesa di detti enti non coerenti con gli impegni finanziari assunti con l'Unione europea, si applica il comma 13 dell'articolo 17 della legge 31 dicembre 2009, n. 196, che prevede che il Ministro dell'economia e delle finanze, allorché riscontri che l'attuazione di leggi rechi pregiudizio al conseguimento degli obiettivi di finanza pubblica, assume tempestivamente le conseguenti iniziative legislative al fine di assicurare il rispetto dell'articolo 81 della Costituzione.

Si seguito si evidenziano le principali innovazioni introdotte, a decorrere dal 2019, per le regioni a statuto speciale, le province autonome di Trento e di Bolzano, le città metropolitane, le province e i comuni, dalla legge 30 dicembre 2018, n. 145 (legge di bilancio 2019):

- il ricorso all'equilibrio di bilancio di cui al decreto legislativo 23 giugno 2011, n. 118: i richiamati enti territoriali si

DUP 2025/2027 – SEZIONE STRATEGICA

considerano in equilibrio in presenza di un risultato di competenza dell'esercizio non negativo. Tale informazione è desunta, in ciascun anno, dal prospetto della verifica degli equilibri allegato al rendiconto di gestione, previsto dall'allegato 10 del citato decreto legislativo n. 118 del 2011 (comma 821);

- il superamento delle norme sul pareggio di bilancio di cui ai commi 465 e seguenti dell'articolo 1 della legge n. 232 del 2016 (comma 823);

- la cessazione degli obblighi di monitoraggio e di certificazione di cui ai commi 469 e seguenti dell'articolo 1 della legge n. 232 del 2016 (comma 823);

- la cessazione della disciplina in materia di intese regionali e patti di solidarietà e dei loro effetti, anche pregressi, nonché dell'applicazione dei commi da 787 a 790 dell'articolo 1 della legge 27 dicembre 2017, n. 205, sulla chiusura delle contabilità speciali (comma 823). A decorrere dall'anno 2019, infatti, cessano di avere applicazione una serie di disposizioni in materia di utilizzo dell'avanzo di amministrazione e del debito attraverso il ricorso agli spazi finanziari assegnati agli enti territoriali. Si tratta, in particolare, dei commi da 485 a 493 (assegnazioni di spazi finanziari nell'ambito dei patti nazionali) e dei commi 502 e da 505 a 509 (spazi finanziari assegnati alle province di Trento e Bolzano per effettuare investimenti mediante l'utilizzo dell'avanzo di amministrazione) dell'articolo 1 della legge n. 232 del 2016. È prevista, altresì, l'abrogazione dell'articolo 43-bis del decreto legge 24 aprile 2017, n. 50, volto ad attribuire spazi finanziari nell'ambito dei patti di solidarietà nazionale agli enti colpiti dal terremoto del 2016 e del 2017 per l'utilizzo degli avanzi di amministrazione e del debito, a condizione che siano finalizzati ad investimenti per la ricostruzione. Cessano, inoltre, a decorrere dagli anni 2019 e successivi, gli effetti derivanti dal ricorso, negli anni 2018 e precedenti, ai predetti strumenti di flessibilità del saldo in termini di cessione/acquisizione di spazi finanziari e, conseguentemente, il loro impatto sul nuovo equilibrio di bilancio. Pertanto, gli enti territoriali, ivi incluse le regioni a statuto ordinario, che hanno acquisito spazi negli anni 2018 e precedenti, nell'ambito delle intese regionali orizzontali e del patto nazionale orizzontale, non sono più tenuti alla restituzione negli anni 2019 e 2020. Si segnala, altresì, che vengono meno le disposizioni e gli effetti del D.P.C.M. 21 febbraio 2017, n. 21, volto a dare attuazione all'articolo 10 della legge 24 dicembre 2012, n. 243, che prevede che le operazioni d'investimento realizzate attraverso il ricorso al debito e all'utilizzo dei risultati d'amministrazione degli esercizi precedenti siano effettuate sulla base di apposite intese concluse in ambito regionale che garantiscano, per l'anno di riferimento, il rispetto del saldo di cui all'articolo 9, comma 1, della medesima legge n. 243 del 2012, del complesso degli enti territoriali della regione interessata, compresa la medesima regione.

Di conseguenza, con particolare riferimento al ricorso all'indebitamento, si precisa che gli enti territoriali possono effettuare operazioni di indebitamento esclusivamente per finanziare spese di investimento, contestualmente all'adozione di piani di ammortamento di durata non superiore alla vita utile dell'investimento (articolo 10, commi 1 e 2, della legge n. 243 del 2012).

Con riferimento al pareggio di bilancio per l'anno 2025, la richiamata legge n. 145 del 2018, prevede:

- la conferma, per i soli enti locali, degli obblighi di monitoraggio e di certificazione del saldo non negativo dell'anno 2024 di cui ai commi da 469 a 474 dell'articolo 1 della legge n. 232 del 2016 (comma 823);

- la non applicazione, per le regioni a statuto speciale, le province autonome di Trento e di Bolzano e gli enti locali, in caso di mancato rispetto del saldo non negativo per l'anno 2024, delle sanzioni di cui ai commi 475 e seguenti della legge n. 232 del 2016, fatta eccezione per l'ipotesi di ritardato/mancato invio della certificazione (comma 823);

- la conferma, per le regioni a statuto speciale, le province autonome di Trento e di Bolzano e gli enti locali, delle sanzioni in caso di mancato conseguimento del saldo non negativo 2024 accertato dalla Corte dei conti successivamente all'anno seguente a quello cui la violazione si riferisce ai sensi dei commi 477 e 478 dell'articolo 1 della citata legge n. 232 del 2016 (comma 823).

Da ultimo, si chiarisce che le disposizioni normative in materia di spesa di personale che fanno riferimento alle regole



DUP 2025/2027 – SEZIONE STRATEGICA

del patto di stabilità interno o al rispetto degli obiettivi del pareggio di bilancio di cui all'articolo 9 della legge 24 dicembre 2012, n. 243 o, più in generale, degli obiettivi di finanza pubblica, si intendono riferite all'equilibrio di bilancio di cui all'articolo 1, comma 821, della legge 30 dicembre 2018, n. 145.

Con la legge n. 243/2012 sono disciplinati il contenuto della legge di bilancio, le norme fondamentali e i criteri volti ad assicurare l'equilibrio tra le entrate e le spese dei bilanci pubblici e la sostenibilità del debito del complesso delle pubbliche amministrazioni, nonché degli altri aspetti trattati dalla legge costituzionale n. 1 del 2012 .

L' art. 9 della Legge n. 243 del 24 dicembre 2012 declina gli equilibri di bilancio per le Regioni e gli Enti locali in relazione al conseguimento, sia in fase di programmazione che di rendiconto, di un valore non negativo, in termini di competenza di cassa, del:

- a) saldo tra le entrate finali e le spese finali;
- b) saldo tra le entrate correnti e le spese correnti, incluse le quote di capitale delle rate di ammortamento dei prestiti.

In base alla recente sentenza della corte costituzionale entra nel saldo anche il FPV stanziato in entrata e l'Avanzo di Amministrazione, al netto delle quote rinvenienti dall'indebitamento.

Per il triennio 2025-2027 il saldo di finanza pubblica è rispettato come dimostrano i prospetti allegato al bilancio di previsione e relativi agli equilibri di bilancio.





CITTÀ
METROPOLITANA
DI CAGLIARI

CAGLIARIMET
COMUNITÀ URBANA DIFFUSA

SEZIONE OPERATIVA (SeO)



SEZIONE 2

SEZIONE OPERATIVA

PARTE 1 - Entrate

A) Valutazione generale sui mezzi finanziari, individuando le fonti di finanziamento ed evidenziando l'andamento storico degli stessi ed i relativi vincoli;

Le risultanze finali del bilancio di previsione per gli anni 2025-2027, per la parte entrata, sono sintetizzate:

Riepilogo Titoli di entrata:

Titolo	Previsioni Competenza 2025	Previsioni Competenza 2026	Previsioni Competenza 2027
Non Assegnato	1.292.397,27	807.946,19	807.946,19
1 - Entrate correnti di natura tributaria, contributiva e perequativa	30.538.119,12	30.568.119,12	30.568.119,12
2 - Trasferimenti correnti	28.067.714,61	27.789.755,77	27.779.100,77
3 - Entrate extratributarie	1.619.908,55	1.607.908,55	1.607.908,55
4 - Entrate in conto capitale	10.879.595,75	6.946.192,00	4.810.077,00
9 - Entrate per conto terzi e partite di giro	22.730.000,00	22.730.000,00	22.730.000,00
Totale Generale	95.127.735,30	90.449.921,63	88.303.151,63

B)

Indirizzi in materia di tributi e tariffe dei servizi;

La Città Metropolitana di Cagliari determina per l'anno 2025 le aliquote per i seguenti tributi e le seguenti tariffe:

- Tariffe ed oneri istruttori inerenti il rilascio di provvedimenti autorizzativi in materia ambientale;
- Tariffe del Laboratorio Geotecnico;
- Tariffe per versamenti sostitutivi selvaggina per zone autogestite di caccia e oneri istruttori per valutazione danni da fauna selvatica in agricoltura;
- Tariffe per oneri istruttori per il rilascio delle abilitazioni venatorie;
- Oneri a carico dei richiedenti per spese d'istruttoria e sopralluogo inerenti alle autorizzazioni per il transito di veicoli eccezionali e/o trasporti in condizioni di eccezionalità;
- Oneri a carico dei richiedenti per spese d'istruttoria e sopralluogo inerenti alle pratiche di Polizia Stradale;
- Tariffe TOSAP e Canone Unico Patrimoniale;
- Tariffe per l'utilizzo temporaneo impianti sportivi Compendio Monte Claro;
- Imposta di Trascrizione, iscrizione ed annotazione dei veicoli al P.R.A. nella misura dell'incremento percentuale del 30% rispetto alla misure minime stabilite dal Decreto del Ministero delle Finanze 27 novembre 1998, n. 435;
- Imposta sulle Assicurazioni contro la Responsabilità Civile Auto, secondo l'aliquota fissata nella misura pari al 16%;

- Tariffe per la concessione in uso temporaneo di sale e altri spazi siti in stabili e beni di pertinenza della Città Metropolitana e per la visita Palazzo Regio;
- Rette Asilo Nido per l'anno scolastico;
- Tariffe per accesso ai Servizi Bibliotecari della Città Metropolitana di Cagliari;
- Canone concessorio palestre scolastiche della Città Metropolitana.

C) Indirizzi sul ricorso all'indebitamento per il finanziamento degli investimenti;

Con il presente documento unico di programmazione si decide di non ricorrere ad alcuna forma di indebitamento. La città metropolitana di Cagliari non ha debiti residui per mutui passivi già contratti.

D) Indicazione degli indirizzi e degli obiettivi degli organismi facenti parte del gruppo amministrazione pubblica

Con il decreto del Sindaco Metropolitano n. 255 del 23/11/2023 sono stati definiti gli indirizzi e gli obiettivi **per le società controllate o partecipate**, come segue:

Le società nelle quali l'Ente ha una partecipazione di rilievo, ai sensi del vigente regolamento sui controlli interni, sono:

- 1)** la Proservice spa (quota di partecipazione del 75,39%) (società in house);
- 2)** la società CTM spa (quota di partecipazione del 25,00%) (società partecipata);
- 3)** la società ITS Città Metropolitana s.c. a r.l. (quota di partecipazione del 3,83%) nei confronti della quale viene esercitato il controllo analogo congiunto con gli altri soci, in quanto società in house.

Gli obiettivi gestionali per la società controllate o partecipate, secondo i dettami del regolamento sui controlli interni per l'esercizio 2024, sono di seguito riportati:

- adozione di un piano programmatico aziendale (*budget*);
- salvaguardia del patrimonio netto delle società attraverso il raggiungimento di un risultato economico positivo o pari a zero;
- possibilità di svolgere la propria attività anche nei confronti di soggetti non controllanti per una percentuale inferiore al venti per cento del fatturato (se in linea con lo statuto sociale);
- attuazione o prosecuzione dell'attività di razionalizzazione dei costi di funzionamento, migliorando la propria efficienza, attraverso l'adozione delle seguenti misure:
 - 1)** tendenziale riduzione dei costi di gestione aziendale, anche attraverso il contenimento dei compensi specie in caso di incarichi funzionalmente legati tra loro;
 - 2)** contenimento degli oneri del personale con riferimento al contratto decentrato aziendale mantenendo, tendenzialmente come limite massimo, nell'erogazione del salario accessorio, l'importo previsto nell'esercizio 2022;
- rispetto della normativa pubblicistica in materia di trasparenza, nello specifico adempimento agli obblighi di cui al d.lgs. n. 33/2013 e, in particolare, l'aggiornamento continuo del sito "Società trasparente";
- rispetto della normativa anticorruzione prevista nella legge n. 190/2012 e nel piano nazionale anticorruzione;

- adeguamento del piano triennale dell'anticorruzione e della trasparenza alle disposizioni di cui alle linee guida dell'Anac;
- l'attuazione di uno stretto coordinamento tra il modello gestionale ex d.lgs. n. 231/2001, il piano triennale anticorruzione e il manuale di gestione aziendale, se esistente all'interno delle società;
- il perseguimento di una sana gestione dei servizi secondo criteri di economicità ed efficienza;
- predisposizione del programma di valutazione del rischio di crisi aziendale di cui all'articolo 6, comma 2, del d.lgs. n. 175/2016;
- predisposizione della relazione sul governo societario di cui all'articolo 6, comma 4, del d.lgs. n. 175/2016;
- in merito alle assunzioni del personale che venga rispettato il limite previsto nel budget da approvarsi dalle rispettive assemblee;
- il rispetto della tempestività dei pagamenti secondo i valori previsti dalla normativa in materia;
- presentazione di un flusso informativo trimestrale della gestione finanziaria e di cassa.
 - per la sola società Proservice spa:
 - predisposizione e attivazione, entro il 30 giugno 2024, per tutti i servizi gestiti dalla società, di un sistema di rilevazione del grado di soddisfazione degli utenti.
 - per la sola società ITS Città Metropolitana:
 - la definizione dei contratti di servizio per i servizi svolti a favore dei soci;
 - prosecuzione del rafforzamento della coesione tra i Comuni della Città metropolitana di Cagliari ed evoluzione verso il modello delle "Smart Cities", basato sull'adozione di nuove tecnologie applicate alla comunicazione, alla mobilità, alla sostenibilità ambientale e alla qualità della vita delle comunità;
 - prosecuzione dell'attività di crescita della sicurezza per le comunità, attraverso l'integrazione dei sistemi esistenti e la realizzazione di ulteriori apparati tecnologici da mettere a disposizione delle forze di Polizia operanti nella Città metropolitana di Cagliari.

Inoltre, con il decreto del S.M. n. 30 del 23/03/2021, si stabilisce di proseguire l'affidamento dei servizi in essere, con la società in house Proservice S.p.A., sino al 31 dicembre 2023, prevedendo, inoltre, laddove necessario, la rimodulazione dei servizi al fine di ottimizzare le risorse e in un'ottica di riduzione delle spese per servizi;

Infine, con il decreto del S.M. n. 211 del 14/12/2021 si rettifica il decreto S.M. n. 30, del 23 marzo 2021 prevedendo di proseguire l'affidamento dei servizi in essere, con la società in house Proservice s.p.a., stabilendo come durata dal primo gennaio 2022 sino al 31 dicembre 2024, prevedendo, inoltre, laddove necessario, la rimodulazione dei servizi al fine di ottimizzare le risorse in un'ottica di riduzione delle spese per servizi.

E) Valutazione sulla situazione economico – finanziaria degli organismi gestionali esterni;

Il "Gruppo Bilancio Consolidato della Città Metropolitana di Cagliari" è così costituito:

<i>Gruppo Bilancio Consolidato</i>	<i>Quota partecipazione</i>
<i>della Città Metropolitana di Cagliari</i>	<i>al 31/12/2022</i>

Città Metropolitana di Cagliari	Ente capogruppo
Proservice S.p.A (Società in House) (società controllata)	Partecipata al 75,39%
Consorzio Industriale Provinciale di Cagliari (CACIP)	Partecipato al 40%
Società C.T.M. Spa (a sua volta capogruppo)	Partecipata al 25%
ITS Città Metropolitana S.c.a.r.l.	Partecipata al 3,83%
Consorzio Parco Naturale Molentargius Saline	Partecipato al 3%

Come risulta dal Bilancio consolidato 2022 approvato dal Consiglio Metropolitano n. 29 del 28/09/2023 tutti gli organismi partecipati hanno concorso con un utile d'esercizio come risulta dalla seguente tabella:

		Utile d'esercizio	Incidenza percentuale
		Anno 2022	
Città Metropolitana	(utile d'esercizio)	9.285.888,41	77,61%
CACIP	(utile d'esercizio)	1.788.860,40	14,95%
GRUPPO C.T.M. S.P.A.	(utile d'esercizio)	654.833,50	5,47%
PROSERVICE SPA	(utile d'esercizio)	219.085,00	1,83%
ITS Città Metropolitana	(utile d'esercizio)	,00	0,00%
Consorzio Parco Regionale Molentargius Saline		16.332,96	0,14%
	(utile d'esercizio)		
arrotondamenti		,03	
Totale utile di esercizio		11.965.000,30	100,00%

Ai fini della valutazione della situazione economico – finanziaria degli organismi gestionali esterni si riportano i dati desumibili dal conto economico e dallo stato patrimoniale consolidato dell'anno 2022 approvato dal Consiglio Metropolitano.

Conto Economico Consolidato

Il Bilancio Consolidato della Città Metropolitana di Cagliari si chiude con un utile consolidato di € 11.965.000,30

Il risultato economico consolidato scaturisce dalla gestione caratteristica, finanziaria e straordinaria:

- la gestione caratteristica consiste nell'insieme delle attività tipiche per le quali l'ente capogruppo e gli organismi

partecipati operano e dalle quali conseguono proventi e sostengono costi di produzione;

- la gestione finanziaria consiste nell'insieme delle operazioni legate al reperimento delle risorse finanziarie e ad investimenti finanziari;
- la gestione straordinaria consiste nell'insieme delle operazioni che non sono strettamente correlate alle cd. "attività tipiche" dell'ente e degli organismi inclusi nel perimetro di consolidamento.

Si riporta di seguito il conto economico consolidato suddiviso per le tre tipologie di gestione sopra descritte, con l'indicazione separata dei dati relativi all'ente capogruppo:

<i>Conto Economico</i>	<i>Città Metropolitana di Cagliari (Conto Economico 2022)</i>	<i>Impatto valori consolidati</i>	<i>Bilancio Consolidato 2022 (Conto Economico Consolidato)</i>
Valore della produzione	71.313.019,59	33.160.037,11	104.473.056,70
Costi della produzione	64.559.398,15	29.827.249,35	94.386.647,50
Risultato della gestione operativa	6.753.621,44	3.332.787,76	10.086.409,20
Proventi ed oneri finanziari	0,83	433.543,27	433.544,10
Rettifiche di valore di attività finanziarie	0,00	-5.687,60	-5.687,60
Proventi ed oneri straordinari	3.198.010,74	208.366,37	3.406.377,11
Imposte sul reddito	-665.744,60	-1.289.897,91	-1.955.642,51
Risultato di esercizio	9.285.888,41	2.679.111,89	11.965.000,30

Lo Stato Patrimoniale Consolidato della Città Metropolitana di Cagliari

L'Attivo consolidato consiste nell'insieme delle risorse impiegate nella gestione del Gruppo Bilancio Consolidato dell'ente. Il Passivo consolidato consiste nell'insieme delle fonti di finanziamento che l'ente e gli organismi inseriti nel Bilancio Consolidato hanno reperito da soci e da terzi.

Si riporta di seguito lo stato patrimoniale consolidato, suddiviso per macro voci, con indicazione separata dei dati relativi all'ente e delle rettifiche apportate in sede di consolidamento:

Stato patrimoniale consolidato per macro voci in valore assoluto e in valore percentuale

Stato Patrimoniale	Città Metropolitana di Cagliari (Stato Patrimoniale 2022)	Impatto valori consolidati	Bilancio Consolidato 2022 (Stato Patrimoniale Consolidato)	%
Totale crediti v/partecipanti		633,20	633,20	0,00
Immobilizzazioni immateriali	764.059,90	254.215,71	1.018.275,61	0,16
Immobilizzazioni materiali	187.367.383,30	100.946.278,28	288.313.661,58	46,08
Immobilizzazioni finanziarie	36.920.506,19	-21.749.501,12	15.171.005,07	2,42
Totale Immobilizzazioni	225.051.949,39	79.450.992,87	304.502.942,26	48,67
Rimanenze	26.615,26	7.511.235,84	7.537.851,10	1,20
Crediti	14.921.776,07	26.341.339,90	41.263.115,97	6,60
Attività finanziarie non immobilizzazione	0,00	0,00	0,00	0,00
Disponibilità liquide	228.164.711,04	43.060.016,58	271.224.727,62	43,35
Totale Attivo Circolante	243.113.102,37	76.912.592,32	320.025.694,69	51,15
Totale Ratei e Risconti attivi	927.040,42	168.722,81	1.095.763,23	0,18
TOTALE DELL'ATTIVO	469.092.092,18	156.532.941,20	625.625.033,38	100,00
Patrimonio netto	194.418.919,73	3.272.029,31	197.690.949,04	31,60
Fondo per rischi ed oneri	15.991.445,12	11.614.014,10	27.605.459,22	4,41
TFR	0,00	2.241.932,99	2.241.932,99	0,36
Debiti	89.446.065,10	132.923.502,70	222.369.567,80	35,54
Ratei e risconti passivi	169.235.662,23	6.481.462,10	175.717.124,33	28,09
TOTALE DEL PASSIVO	469.092.092,18	156.532.941,20	625.625.033,38	100,00

SEZIONE 2

SEZIONE OPERATIVA

(Orizzonte temporale pari a quello del Bilancio di Previsione)

Triennio 2025-2027

Oggetto: Spesa per il personale e limiti facoltà assunzionali per il triennio 2025/2027.

Programmazione strategica delle risorse umane

Quadro normativo

Le amministrazioni pubbliche, sulla base di quanto disposto dall'art. 6 comma 2 del d.lgs n. 165/2001, allo scopo di ottimizzare l'impiego delle risorse pubbliche disponibili e perseguire obiettivi di performance organizzativa, efficienza, economicità e qualità dei servizi ai cittadini, adottano il piano triennale dei fabbisogni di personale, in coerenza con la pianificazione pluriennale delle attività e della performance, nonché con le linee di indirizzo emanate ai sensi dell'articolo 6-ter dello stesso Decreto. Il D. Lgs. n. 267/2000 all'art. 91 prevede la stessa disposizione per gli enti locali i quali sono tenuti alla programmazione triennale del fabbisogno di personale finalizzata alla riduzione programmata delle spese del personale.

Altre disposizioni in materia sono costituite da:

- a) l'art. 19, comma 8, della L. n. 448/2001 (L. Finanziaria per l'anno 2002), il quale prevede che a decorrere dall'anno 2002 gli organi di revisione contabile degli Enti Locali, accertano che i documenti di programmazione del fabbisogno del personale siano improntati al rispetto del principio di riduzione complessiva della spesa di cui all'art. 39 della L. n. 449/1997 e s.m.i.;
- b) l'art. 3 comma 10 bis del D.L. n. 90/2014, convertito dalla legge n. 114/2014, il quale specifica che il rispetto degli adempimenti e prescrizioni in materia di assunzioni e di spesa di personale, come disciplinati dall'art. 3 del D.L. n. 90/2014, nonché delle prescrizioni di cui al comma 4 dell'art. 11 del medesimo decreto, deve essere certificato dal Collegio dei Revisori nella relazione di accompagnamento alla delibera di approvazione del Bilancio annuale dell'ente;
- c) la legge n. 68/1999 relativa alle assunzioni obbligatorie.

Con riferimento al quadro normativo si fa presente che la materia è stata riformata a seguito dell'approvazione del Decreto legge n. 34 del 30 aprile 2019 convertito, con modificazioni, dalla legge 28 giugno 2019, n. 58, il quale al comma 1 -bis dell'art. 33 del decreto-legge stabilisce che: «A decorrere dalla data individuata dal decreto di cui al presente comma, anche per le finalità di cui al comma 1, le province e le città metropolitane possono procedere ad

assunzioni di personale a tempo indeterminato in coerenza con i piani triennali dei fabbisogni di personale e fermo restando il rispetto pluriennale dell'equilibrio di bilancio asseverato dall'organo di revisione, sino ad una spesa complessiva per tutto il personale dipendente, al lordo degli oneri riflessi a carico dell'amministrazione, non superiore al valore soglia definito come percentuale, differenziata per fascia demografica, della media delle entrate correnti relative agli ultimi tre rendiconti approvati, considerate al netto del fondo crediti di dubbia esigibilità stanziato nel bilancio di previsione.

Con decreto del Ministro per la pubblica amministrazione, di concerto con il Ministro dell'economia e delle finanze e il Ministro dell'interno, previa intesa in sede di Conferenza Stato-città ed autonomie locali, entro sessanta giorni dalla data di entrata in vigore della presente disposizione sono individuati le fasce demografiche, i relativi valori soglia prossimi al valore medio per fascia demografica e le relative percentuali massime annuali di incremento del personale in servizio per le province e le città metropolitane che si collocano al di sotto del predetto valore soglia. I predetti parametri possono essere aggiornati con le modalità di cui al secondo periodo ogni cinque anni. Le province e le città metropolitane in cui il rapporto fra la spesa di personale, al lordo degli oneri riflessi a carico dell'amministrazione, e la media delle predette entrate correnti relative agli ultimi tre rendiconti approvati risulta superiore al valore soglia di cui al primo periodo, adottano un percorso di graduale riduzione annuale del suddetto rapporto fino al conseguimento nell'anno 2025 del predetto valore soglia anche applicando un turn over inferiore al cento per cento. A decorrere dal 2025 le province e le città metropolitane che registrano un rapporto superiore al valore soglia applicano un turn over pari al trenta per cento fino al conseguimento del predetto valore soglia. Il limite al trattamento accessorio del personale di cui all'art. 23, comma 2, del decreto legislativo 25 maggio 2017, n. 75, è adeguato, in aumento o in diminuzione, per garantire l'invarianza del valore medio pro capite, riferito all'anno 2018, del fondo per la contrattazione integrativa nonché delle risorse per remunerare gli incarichi di posizione organizzativa, prendendo a riferimento come base di calcolo il personale in servizio al 31 dicembre 2018»;

Sulla base di quanto disposto dall'art. 33 comma 1-bis del decreto-legge n. 34 del 2019 è stato poi emanato il DPCM 11 gennaio 2022 riguardante l'individuazione dei valori soglia ai fini della determinazione delle capacità assunzionali delle Province e delle Città metropolitane.

Sulla base di quanto sopra esposto si rende necessario procedere all'adeguamento del Programma triennale del fabbisogno del personale, anche al nuovo quadro normativo oltre che alle diverse esigenze organizzative e funzionali dell'amministrazione.

Organizzazione, dotazione organica e risorse umane

L'organizzazione dell'ente è stata definita con il Decreto del Sindaco Metropolitano n. 116 del 20/09/2017 con il quale è stata approvata la Macro Struttura della Città Metropolitana di Cagliari e la relativa Dotazione Organica. La dotazione organica, è stata poi da ultimo modificata, con il Decreto del sindaco metropolitano n. 2/2021.

La macrostruttura dell'ente è stata invece modificata con il Decreto del Sindaco Metropolitano n. 112 del 11/06/2024.

Consistenza del personale

Dimensioni quantitative e profili professionali

La **consistenza organica ottimale prevista dall'ultima dotazione organica approvata dall'Ente**, è costituita da un totale di 355 unità suddivise nelle diverse categorie come da tabella sotto riportata:

Consistenza organica						
Qualifica/Categoria	Dirigenti	Funzionari/EQ	Istruttore	Operatore esperto	Operatore	Totale complessivo
	7	127	140	79	2	
Totale	7	127	140	79	2	355

Il personale effettivamente in servizio alla data odierna è costituita da n. 289 unità suddivise nelle diverse figure professionali come da tabella sotto riportata:

Personale in servizio						
Qualifica/Categoria	Dirigenti	Funzionari/EQ	Istruttore	Operatore esperto	Operatore	Totale complessivo
	6	131	124	37	1	299
Totale	6	131	124	37	1	299

Il personale di ruolo è costituito da:

4. n. 4 dirigenti;
5. n. 129 funzionari EQ;
6. n. 123 istruttori;
7. n. 37 operatori esperti
8. n. 1 operatore.

Il personale a tempo determinato è invece costituito da:

- n. 2 dirigenti T.D. ex art. 110, comma 1, D.Lgs. n. 267/2000;
- n. 1 Istruttore amministrativo T.D. (finanziamento R.A.S.). Assunzione a tempo indeterminato a decorrere dal 16/12/2024;
- n. 2 Funzionari EQ T.D. (P.N.R.R.) assegnati a questo ente al di fuori della capacità assunzionale dell'ente e del piano triennale e annuale del fabbisogno del personale.

Altro personale in servizio:

- n. 1 Direttore Generale a T.D. Il Direttore generale è cessato dal Servizio in data 8/04/2024;
- n. 1 Segretario Generale in convenzione al 30% con il Comune di Cagliari. La Convenzione per il Segretario generale repertoriata con il n. 4741 del 14/10/2019 è scaduta in data 17/04/2024 (Art. 7 comma 1 della Convenzione);

I contratti suindicati sono stipulati nel rispetto di quanto previsto dall'art. 9, comma 28, del D.L. n. 78/2010, che disciplina per gli enti locali il vincolo in materia di contenimento della spesa di personale per lavoro flessibile, il quale prevede che:

- a) il limite di spesa di personale per lavoro flessibile per il triennio 2025/2027 in valore assoluto è pari al 100% del valore dell'anno 2009, avendo l'ente rispettato il pareggio di bilancio nell'anno 2023, ed è determinato in €1.816.121,18;
- b) è esclusa da tali limiti la spesa per le assunzioni a T.D. effettuate ai sensi dell'art. 110, comma 1, del D.Lgs. 267/2000;

- c) sono, escluse da tali limiti le spese di personale specificatamente finanziate dalla RAS, in base all'articolo 2, comma 7, della L.R. 10 del 18 marzo 2011, e successive modificazioni;
- d) sono, inoltre, escluse da tali limiti le spese del personale assegnato all'ente per la realizzazione del P.N.R.R.

I limiti di spesa in materia di lavoro flessibile, infine, non rilevano per le proroghe delle assunzioni a tempo determinato in quanto finanziate dalla Regione Sardegna ai sensi dell'art. 1 c. 23 L.R. 32/2016.

Capacità assunzionale potenziale

La capacità assunzionale delle Città Metropolitane, disciplinata dall'art. 33, comma 2, del DL 34/2019 e dal DM attuativo del 11/01/2022, è determinata sulla base della sostenibilità finanziaria della spesa di personale. In particolare, l'art. 33, comma 2, del DL 34/2019, prevede che gli enti locali possono procedere ad assunzioni di personale a tempo indeterminato in coerenza con i piani triennali dei fabbisogni di personale e fermo restando il rispetto pluriennale dell'equilibrio di bilancio asseverato dall'organo di revisione, sino ad una spesa complessiva per tutto il personale dipendente, al lordo degli oneri riflessi a carico dell'amministrazione, non superiore al valore soglia definito come percentuale, differenziata per fascia demografica, della media delle entrate correnti relative agli ultimi tre rendiconti approvati, considerate al netto del fondo crediti dubbia esigibilità stanziato in bilancio di previsione. I valori soglia per fascia demografica del rapporto della spesa del personale degli enti rispetto alle entrate correnti sono determinati sulla base di quanto disposto dall'art. 33, comma 2, del DL n. 34/2019, e del DM del 11/01/2022.

La popolazione residente della Città metropolitana di Cagliari al 1/01/2024 è di 420.364 abitanti e, pertanto, l'ente rientra nella fascia demografica "a) Città metropolitane con meno di 750.000 abitanti, cui corrisponde un valore soglia (in termini di rapporto tra spesa di personale e entrate correnti, al netto del FCDE) pari a 25,30%.

Come si evince dal seguente prospetto, la Città metropolitana di Cagliari rientra tra gli enti con un'incidenza di spesa di personale sulle entrate correnti posizionata al di sotto del valore soglia, calcolata decurtando dalle entrate e dalle spese le risorse eterofinanziate. Con riferimento alla spesa di personale anno 2025 e alla media delle entrate correnti del triennio 2021-2023, il rapporto è pari a 15,56%.

	2021	2022	2023
TITOLO 1 - entrate tributarie	31.438.393	29.103.042	30.106.568
TITOLO 2 - trasferimenti	26.108.144	29.253.929	29.285.041
TITOLO 2 - entrate extratributarie	1.304.198	1.845.687	2.060.819
Totale entrate	58.850.735	60.202.657	61.452.428

Media entrate correnti	60.168.607,00
FCDE bilancio di previsione 2023	10.622,00
A) Media Entrate Correnti al netto FCDE	60.157.985,00
B) Spesa di personale anno 2023 (ultimo rendiconto approvato) (MACROAGGREGATI U1.01.00.00.001, U1.03.02.12.001, U1.03.02.12.002, U1.03.02.12.003, U1.03.02.12.999)	9.359.014,00
C) Rapporto Spesa Personale/Entrate Correnti (B/A)	15,56%
D) VALORE SOGLIA percentuale da decreto attuativo	25,30 %
E) Limite massimo spesa di personale applicando il valore soglia (A * D)	15.219.970,31

Come indicato all'art. 4, comma 1, del Decreto Attuativo, agli enti che si collocano al di sotto del rispettivo valore soglia è riconosciuta una capacità di spesa aggiuntiva per assunzioni a tempo indeterminato, fino al raggiungimento del valore soglia. Tale potenzialità espansiva della spesa esplicherà i suoi effetti gradualmente, secondo incrementi massimi annuali - determinati in misura percentuale rispetto alla spesa di personale registrata nell'anno 2019 - indicati all'articolo 5 del decreto ministeriale, e qui di seguito riportati, e fermo restando il rispetto del valore soglia: 22% nel 2022, al 24% nel 2023 e al 25% nel 2024. A partire dall'anno 2025 la capacità di spesa aggiuntiva è invece pari al valore soglia del 25.30%.

Annualità	2025	2026	2027
Valore soglia/percentuale incremento			
anno 2025	Valore soglia: 25,30%	Valore soglia: 25,30	Valore soglia: 25,30
Capacità assunzionale	5.860.955,68	5.860.955,68	

			5.860.955,68
Limite massimo spesa di personale	15.219.970,31	15.219.970,31	15.219.970,31

Pertanto il limite di spesa per il personale per le annualità 2025, 2026 e 2027 è pari 15.219.970,31 (spesa personale 2023 pari ad 9.359.014,63 (valore decrementato dalle spese eterofinanziate) incrementata fino al valore soglia pari al 25,30% delle entrate correnti a cui corrisponde una capacità assunzionale aggiuntiva pari ad euro 5.860.955,68.

La capacità assunzionale potenziale dell'ente per il periodo 2025/2027 è, quindi, pari a:

- euro 5.860.955,68 per l'anno 2025;
- euro 5.860.955,68 per l'anno 2026;
- euro 5.860.955,68 per l'anno 2027.

La capacità assunzionale aggiuntiva dell'ente a partire dal 2025 è pari a euro 2.204.005,49 (differenza tra il valore soglia del 25,30 % delle entrate correnti pari a 15.219.970,31 e la spesa di personale prevista per l'anno 2025 pari a euro 13.015.964,82 decurtata dalle spese etero finanziate).

La capacità finanziaria per assunzioni a tempo indeterminato (calcolata, in applicazione del CCNL 2019/2021, sulla base della categoria di ingresso con IVC ed elemento perequativo, comprensivo degli oneri riflessi e IRAP e al netto del salario accessorio), sulla base delle risorse finanziarie previste in bilancio per nuove assunzioni è pari a:

- euro **541.093,35** derivanti per euro **286.575,89** da risparmi di spesa per cessazioni dal servizio per l'annualità 2025 e per euro 254.517,46 già stanziati in bilancio sui capitoli di spesa per il personale per le annualità 2025 2026 e 2027;
- euro **189.085,97** derivanti da risparmi di spesa per cessazioni dal servizio per l'annualità 2026;
- . euro **178.310,82** derivanti da risparmi di spesa per cessazioni dal servizio per l'annualità 2027.

Nell'annualità 2026 e 2027 è confermato lo stanziamento di euro 254.517,46 previsto per l'annualità 2025.

Sono confermati gli stanziamenti per assunzioni previste nella precedente programmazione e previste ulteriori risorse per nuove assunzioni a partire dall'annualità 2025 per euro 254.517,46. La spesa aggiuntiva per le nuove assunzioni, pari a euro 254.517,46, rispetta il limite di euro 2. 204.005,49 della capacità assunzionale a regime.

Stato di attuazione Programmazione fabbisogno del personale

Il Piano triennale di fabbisogno del personale adottato con Decreto del Sindaco metropolitano n. 81 del 03/05/2024 e modificato con Decreto del Sindaco Metropolitano N. 106 del 07/06/2024 nel triennio 2024/2026 prevede:

Anno 2024

Assunzione tramite procedura concorsuale, già prevista dal Piano triennale del fabbisogno 2023/2025 precedente, di n. 3 istruttori tecnici ambientali area degli istruttori a decorrere n. 2 dal 1/04/2024 e n. 1 dal 29/04/2024;

Assunzione, tramite le procedure previste dal Regolamento degli uffici e dei servizi e sulla base di quanto disposto dall'art. 28, comma 1bis del D.L. n. 75/2023, di n. 4 Dirigenti di cui:

- n. 2 Dirigenti tecnici a tempo indeterminato a decorrere dal 16/05/2024. Procedura assunzione completata;
- n. 1 Dirigente amministrativo-contabile a tempo indeterminato a decorrere dal 16/05/2024. Procedura in corso;
- n. 1 dirigente amministrativo a tempo determinato a decorrere dal 16/05/2024. Procedura assunzione completata.

Assunzione tramite le procedure previste dal Regolamento degli uffici e dei servizi dell'ente di cui n. 16 unità lavorative di qualifica non dirigenziale di cui;

- n. 1 Funzionario EQ amministrativo area Funzionari a decorrere dal 01/07/2024. Procedura completata. Assunzione a decorrere del 1/08/2024;
- n. 8 Istruttori amministrativi area Istruttori a decorrere dal 1/07/2024. Procedura completata per n. 4 unità. Assunzione a decorrere n. 2 a decorrere dal 1/08/2024 e n. 2 a decorrere dal 2/09/2024;
- n. 3 Istruttori contabili area Istruttori a decorrere dal 1/07/2024. Procedura completata. Assunzione a decorrere del 1/08/2024;
- n. 1 Operatore esperto informatico, ai sensi dell'art. 1 L. n. 68 del 12 marzo 1999, a decorrere dal 01/10/2024;
- n. 3 Operatori Esperti Tecnici - area operatori esperti, ai sensi dell'art. 1 L. n. 68 del 12 marzo 1999, a decorrere dal 01/12/2024.

Assunzione tramite procedura di stabilizzazione di n. 3 unità lavorative di qualifica non dirigenziale, ai sensi e per gli effetti del combinato disposto dell'art. 20 (*Superamento del precariato nelle pubbliche amministrazioni*), comma 1, del D.lgs. n. 75/2017 e dell'art. 3 (*Disposizioni in materia di rafforzamento della capacità amministrativa degli enti*

territoriali), comma 17-bis, del D.lgs. n. 44/2023, di cui:

- n. 1 Funzionario EQ Tecnico nell'area Funzionari a decorrere dal 16/02/2024. Procedura assunzione completata;
- n. 1 Istruttore tecnico ambientale nell'area Istruttori a decorrere dal 16/02/2024. Procedura assunzione completata;
- n. 1 Istruttore amministrativo nell'area Istruttori a decorrere dal 16/12/2024.

Assunzione tramite procedura di stabilizzazione di n. 3 unità lavorative PNRR di qualifica non dirigenziale nell'area Funzionari EQ, di cui:

- n. 1 Funzionario EQ Tecnico nell'area Funzionari a decorrere dal 15/07/2024 (ai sensi e per gli effetti dell'art. 50 *"Disposizioni per il potenziamento delle politiche di coesione e per l'integrazione con il PNRR"*, comma 17-bis, del D.lgs. n. 13/2023). Procedura assunzione conclusa.
- n. 1 Funzionario EQ Amministrativo nell'area Funzionari a decorrere dal 29/10/2024 (ai sensi e per gli effetti del combinato disposto dell'art. 20, comma 1, del D.lgs. n. 75/2017 e dell'art. 3, comma 17-bis, del D.lgs. n. 44/2023)
- n. 1 Funzionario EQ Analista Informatico nell'area Funzionari a decorrere dal 29/10/2024 (ai sensi e per gli effetti del combinato disposto dell'art. 20, comma 1, del D.lgs. n. 75/2017 e dell'art. 3, comma 17-bis, del D.lgs. n. 44/2023).

Assunzione, attraverso il Programma Nazionale di Assistenza Tecnica Capacità per la Coesione 2021-2027 (PN CapCoe), di n. 7 unità di qualifica non dirigenziale nell'area Funzionari, n. 4 Funzionari EQ amministrativi e n. 3 Funzionari EQ tecnici.

Anno 2025

Assunzione, tramite le procedure previste dal Regolamento degli uffici e dei servizi di n. 1 Dirigente a tempo indeterminato profilo tecnico a decorrere dal 1/05/2025;

Assunzione tramite le procedure previste dal Regolamento degli uffici e dei servizi dell'ente di cui n. 9 unità lavorative di qualifica non dirigenziale di cui;

- n. 1 Funzionario EQ tecnico geologo area Funzionari a decorrere dal 01/01/2025;
- n. 5 Funzionari EQ amministrativi area Funzionari a decorrere dal 01/01/2025;
- n. 1 Funzionario EQ amministrativo area Funzionari, ai sensi dell'art. 1 L. n. 68 del 12 marzo 1999, a decorrere dal 01/12/2025;
- n. 2 Istruttori amministrativi area Istruttori, ai sensi dell'art. 1 L. n. 68 del 12 marzo 1999, a decorrere dal 01/06/2025;

Assunzione tramite progressioni verticali per n. 11 unità lavorative, in base al disposto del CCNL del 16/11/2022 e a seguito di confronto con la parte sindacale, per ricoprire i posti per vari profili professionali secondo alla seguente suddivisione:

- n. 1 Istruttore Polizia locale Area degli Istruttori
- n. 10 Area dei Funzionari EQ di cui:
 - Area amministrativa 3
 - Area contabile 2
 - Area tecnica 1
 - Area tecnica ambientale 3
 - Area educativa e psico/pedagogica 1

Anno 2026

Assunzione tramite le procedure previste dal Regolamento degli uffici e dei servizi dell'ente di n. 4 Funzionari EQ amministrativi area Funzionari a decorrere dal 01/01/2026.

La Città Metropolitana di Cagliari procederà ad assumere le suddette unità lavorative secondo quanto disposto dal Regolamento sull'ordinamento degli Uffici e dei Servizi (concorso pubblico, mobilità, utilizzo di graduatorie di altri enti, progressioni verticali).

La programmazione del fabbisogno del personale, per l'anno 2024, determina spese pari a euro **280.710,92**

rispetto all'importo di euro 451.392,61 inizialmente previsto.

Le spese per le nuove assunzioni trovano totale copertura negli stanziamenti di bilancio che ammontano per lo stesso anno a euro **280.710,92** derivanti per euro **240.678,25** da risparmi di spesa per cessazioni dal servizio per l'annualità 2024 e euro **40.032,67** già stanziati in bilancio sui capitoli di spesa per il personale per l'anno 2024.

La spesa a regime per euro **40.032,67** è finanziata da appositi stanziamenti nel bilancio dedicati a nuove assunzioni;

Le assunzioni programmate per l'anno 2025 determinano una spesa pari a euro **397.302,05**.

Le spese per le nuove assunzioni trovano totale copertura negli stanziamenti di bilancio che ammontano per lo stesso anno a euro **397.302,05** derivanti da risparmi di spesa per cessazioni dal servizio per l'annualità 2025. Sono ancora disponibili euro **103.758,63** da utilizzare negli anni successivi;

Le assunzioni previste per l'anno 2026 determinano una spesa pari a euro **153.380,17** derivanti da risparmi di spesa per cessazioni dal servizio per l'annualità 2026. Sono ancora disponibili euro **139.464,43** da utilizzare negli anni successivi.

Nell'annualità 2026 è confermato lo stanziamento di euro 254.517,46 previsto per l'annualità 2025;

Sono confermati gli stanziamenti per assunzioni previste nella precedente programmazione e previste ulteriori risorse per nuove assunzioni a partire dall'annualità 2025 per euro 254.517,46.

Le spese per l'assunzione dei dirigenti a tempo indeterminato trovano totale copertura negli stanziamenti di bilancio dell'Ente.

Le spese relative all'assunzione di n. 7 Funzionari amministrativi attraverso il Progetto PN CapCoe sono a carico del Bilancio dello Stato.

Programmazione fabbisogno del personale 2025/2027

Come già evidenziato la capacità assunzionale aggiuntiva dell'ente a partire dal 2025 è pari a euro 2.168.220,36.

La capacità finanziaria per assunzioni a tempo indeterminato (calcolata, in applicazione del CCNL 2019/2021, sulla base della categoria di ingresso con IVC ed elemento perequativo, comprensivo degli oneri riflessi e IRAP e al netto del salario accessorio), sulla base delle risorse finanziarie previste in bilancio per nuove assunzioni nel periodo considerato è pari a:

Anno 2025

Euro **541.093,35** derivanti per euro **286.575,89** da risparmi di spesa per cessazioni dal servizio per l'annualità 2025 e per euro 254.517,46 già stanziati in bilancio sui capitoli di spesa per il personale per l'anno 2025 e 2026;

Anno 2026



Euro **189.085,97** derivanti da risparmi di spesa per cessazioni dal servizio per l'annualità 2026;

Anno 2027

Euro **178.310,82** derivanti da risparmi di spesa per cessazioni dal servizio per l'annualità 2027.

Le aree, i profili professionali e le modalità di reclutamento del personale verranno definite nel Piano integrato di attività e organizzazione.

Sulla base di quanto esposto in premessa, per quanto riguarda la programmazione strategica delle risorse umane per il periodo 2025/2027, si evidenzia che:

1) il limite di spesa per il personale della Città metropolitana di Cagliari, calcolato ai sensi dell'articolo 1, commi 557 e seguenti, della L. 27/12/2006 n. 296 (legge finanziaria 2007) e successive modifiche ed integrazioni, il quale disciplina il vincolo in materia di contenimento della spesa di personale per gli Enti soggetti al patto di stabilità nel 2015 (ora soggetti al "pareggio di bilancio"), è pari a € 22.317.066,99 (media triennio 2011/2013);

1) la spesa per il personale 2025, ai sensi dell'art. 1, commi 557 e seguenti, della L. 27/12/2006 n. 296, è pari a € 17.304.574,72 e include IRAP, rinnovi contrattuali, formazione e missioni e personale in comando);

2) la spesa per il personale prevista nel bilancio 2025, ai fini del calcolo per la capacità assunzionale, è pari a € 14.766.594,82 di cui risorse etero finanziate:

- contributo RAS per spese personale di cui alla L.R. 32/2016 per € 1.400.000,00;

- personale in mobilità volontaria da comunità montane € 350.630,04.

Il limite massimo della capacità assunzionale effettiva per l'anno 2025, pertanto, è pari a € 13.015.964,82.

3) gli spazi per ulteriori spese di personale rispetto al triennio 2011/2013 ai sensi dell'articolo 1, commi 557 e seguenti, della L. 27/12/2006 n. 296 (legge finanziaria 2007) ammontano a € 6.771.341,74;

4) la spesa rientra nei limiti previsti per il contenimento della spesa lavoro flessibile di cui all'art. 9, comma 28, D.L. n. 78/2010) e di contenimento della spesa del personale, alla luce dell'articolo 2, comma 7, della L.R. 10 del 18 marzo

2011, modificata dalla LR. 15 marzo 2012;

5) la spesa prevista rientra nei limiti della spesa per il personale in servizio, calcolata sulla base della spesa teorica della dotazione organica;

6) la spesa rientra nei limiti previsti per le facoltà assunzionali, calcolate sulla base della normativa vigente;

7) la Città Metropolitana di Cagliari non ha mai dichiarato il dissesto finanziario e che, dall'ultimo Rendiconto della Gestione (2023) approvato, non emergono condizioni di squilibrio finanziario come risulta dall'apposita tabella dei parametri di deficitarietà allegata al medesimo;

8) la Città Metropolitana di Cagliari, prevede di rispettare per gli anni 2025/2027 il pareggio di bilancio (inteso come rispetto degli equilibri di bilancio in sede di rendiconto della gestione), così come risulta in sede di previsione dal bilancio di previsione finanziario 2025/2027 e successive variazioni;

9) rispetta gli attuali vincoli di finanza pubblica in materia di pareggio di bilancio;

H) Programma delle Alienazioni e Valorizzazioni Immobiliari;

Per il Triennio 2025/2027 con Decreto del Sindaco Metropolitano numero n. 133 del 07/08/2024 è stato approvato preliminarmente il Piano delle Alienazioni e valorizzazioni immobiliari, recepito integralmente del DUP di seguito allegato.

I) Programmazione dei lavori pubblici svolta in conformità ad un programma triennale e ai suoi aggiornamenti annuali

Con Decreto del Sindaco Metropolitano n. 125 del 31/07/2024, avente ad oggetto "Adozione Programma Triennale dei LL.PP. 2025/2027 e Elenco Annuale dei lavori da realizzare nell'anno 2025", il Sindaco Metropolitano ha approvato lo schema del programma triennale dei lavori pubblici per il triennio 2025/2027 e "Elenco annuale dei lavori da realizzare nell'anno 2025".

K) Programma triennale degli acquisti di beni e servizi.



Con Decreto del Sindaco Metropolitano n. 126 del 31/07/2024, avente ad oggetto: "Adozione programma triennale degli acquisti di beni e servizi 2025/2027", è stato adottato lo schema del Programma Triennale degli Acquisti di Beni e Servizi 2025/2027.

L) Programma degli incarichi e collaborazioni di lavoro autonomo

Si allega il programma degli incarichi e delle collaborazioni di lavoro autonomo così come risulta dalle richieste presentate dai settori.

M) Elenco delle Opere Finanziate negli anni precedenti e non ancora realizzate

Si allega infine l'elenco delle opere finanziate e non ancora realizzate alla data del presente DUP.

SEZIONE 2 -SEZIONE OPERATIVA

Parte 2.2 – Dettaglio per Programmi Operativi

Programma	Previsioni Competenza 2025	Previsioni Competenza 2026	Previsioni Competenza 2027
0101 - Organi istituzionali	509.040,90	509.040,90	509.040,90
0102 - Segreteria generale	658.064,11	658.064,11	658.064,11
0103 - Gestione economica, finanziaria, programmazione, provveditorato	4.613.156,10	4.181.151,86	4.180.738,70
0104 - Gestione delle entrate tributarie e servizi fiscali	401.702,74	401.702,74	401.702,74
0105 - Gestione dei beni demaniali e patrimoniali	4.798.628,88	2.851.403,25	2.851.403,25
0108 - Statistica e sistemi informativi	963.027,87	963.027,87	963.027,87
0110 - Risorse umane	4.900.047,35	4.900.047,35	4.900.047,35
0111 - Altri servizi generali	779.275,65	779.275,65	779.275,65
0402 - Altri ordini di istruzione	13.400.507,57	10.349.010,45	10.349.010,45
0406 - Servizi ausiliari all'istruzione	3.000,00	3.000,00	3.000,00
0502 - Attività culturali e interventi diversi nel settore culturale	1.157.150,08	1.157.150,08	1.157.150,08
0601 - Sport e tempo libero	111.833,50	111.833,50	111.833,50
0801 - Urbanistica e assetto del territorio	497.240,38	343.652,14	343.652,14
0901 - Difesa del suolo	688.394,82	688.394,82	688.394,82
0902 - Tutela, valorizzazione e recupero ambientale (cave)	1.426.643,76	1.335.954,16	1.325.299,16
0908 - Qualità dell'aria e riduzione dell'inquinamento	1.688.301,56	1.688.301,56	1.688.301,56
1003 - Trasporto per vie d'acqua	500.000,00		
1004 - Altre modalità di trasporto	4.758.000,44	5.639.189,44	3.503.074,44
1005 - Viabilità e infrastrutture stradali	3.216.778,82	3.700.776,74	3.700.776,74
1101 - Sistema di protezione civile	12.194,21	12.194,21	12.194,21
1207 - Programmazione e governo della rete dei servizi sociosanitari e sociali	1.667.021,28	1.667.021,28	1.667.021,28
1307 - Ulteriori spese in materia sanitaria	1.938.341,69	1.938.341,69	1.938.341,69
1503 - Sostegno all'occupazione	13.950,00	13.950,00	13.950,00
1602 - Caccia e pesca	508.044,15	508.044,15	508.044,15
1801 - Relazioni finanziarie con le altre autonomie territoriali	22.140.496,99	22.140.496,99	22.140.496,99
1901 - Relazioni internazionali e Cooperazione allo sviluppo	158.024,79	158.024,79	158.024,79
2001 - Fondo di riserva	400.000,00	400.000,00	400.000,00
2002 - Fondo crediti di dubbia esigibilità	9.573,33	9.573,33	9.573,33
2003 - Altri Fondi	479.294,33	611.298,57	611.711,73
9901 - Servizi per conto terzi - Partite di giro	22.730.000,00	22.730.000,00	22.730.000,00
Totale Generale	95.127.735,30	90.449.921,63	88.303.151,63



CITTÀ METROPOLITANA DI CAGLIARI

**DOCUMENTO UNICO DI PROGRAMMAZIONE
(D.U.P.) TRIENNIO 2025/2027**

**PIANO DELLE ALIENAZIONI E VALORIZZAZIONI
IMMOBILIARI**



Decreto del Sindaco Metropolitano

N. 133 del 07/08/2024

OGGETTO: Art. 58 D.L. 112/2008, convertito nella L. 133/2008 – Piano delle alienazioni e valorizzazioni immobiliari 2025/2027 – Approvazione.

Il Sindaco Metropolitano

VISTO l'art. 58 del Decreto Legge 25 giugno 2008, n. 112, convertito nella Legge 6 agosto 2008, n. 133 recante *"Ricognizione e valorizzazione del patrimonio immobiliare di regioni, comuni ed enti locali"*, il quale dispone:

- *"Per procedere al riordino, gestione e valorizzazione del patrimonio immobiliare di Regioni, Province, Comuni e altri Enti locali, nonché di società o Enti a totale partecipazione dei predetti enti, ciascuno di essi, con delibera dell'organo di Governo individua, redigendo apposito elenco, sulla base e nei limiti della documentazione esistente presso i propri archivi e uffici, i singoli beni immobili ricadenti nel territorio di competenza, non strumentali all'esercizio delle proprie funzioni istituzionali, suscettibili di valorizzazione ovvero di dismissione. Viene così redatto il piano delle alienazioni e valorizzazioni immobiliari allegato al bilancio di previsione nel quale, previa intesa, sono inseriti immobili di proprietà dello Stato individuati dal Ministero dell'economia e delle finanze-Agenzia del demanio tra quelli che insistono nel relativo territorio" (comma così sostituito dall'art. 33-bis, comma 7, legge n. 111 del 2011, come introdotto dall'art. 27, comma 1, legge n. 214 del 2011)."* (comma 1);
- *"L'inserimento degli immobili nel piano ne determina la conseguente classificazione come patrimonio disponibile, fatto salvo il rispetto delle tutele di natura storico-artistica, archeologica, architettonica e paesaggistico-ambientale. Il piano è trasmesso agli Enti competenti, i quali si esprimono entro trenta giorni, decorsi i quali, in caso di mancata espressione da parte dei medesimi Enti, la predetta classificazione è resa definitiva. La deliberazione del consiglio comunale di approvazione, ovvero di ratifica dell'atto di deliberazione se trattasi di società o Ente a totale partecipazione pubblica, del piano delle alienazioni e valorizzazioni determina le destinazioni d'uso urbanistiche degli immobili. Le Regioni, entro 60 giorni dalla data di entrata in vigore della presente legge, disciplinano l'eventuale equivalenza della deliberazione del consiglio comunale di approvazione quale variante allo strumento urbanistico generale, ai sensi dell'articolo 25 della legge 28 febbraio 1985, n. 47, anche disciplinando le procedure semplificate per la relativa approvazione. Le Regioni, nell'ambito della predetta normativa approvano procedure di copianificazione per l'eventuale verifica di conformità agli strumenti di pianificazione sovraordinata, al fine di concludere il procedimento entro il termine perentorio di 90 giorni dalla deliberazione comunale. Trascorsi i predetti 60 giorni, si applica il comma 2 dell'articolo 25 della legge 28 febbraio 1985, n. 47. Le varianti urbanistiche di cui al presente comma, qualora rientrano nelle previsioni di cui al comma 3 e all'articolo 3 della direttiva 2001/42/CE e del comma 4 dell'articolo 7 del decreto legislativo 3 aprile 2006, n. 152 e ss.mm.ii. non sono soggette a valutazione ambientale strategica" (comma così sostituito dall'art. 33-bis, comma 7, legge n. 111 del 2011, come introdotto dall'art. 27, comma 1, legge n. 214 del 2011).* (comma 2);
- *"Gli elenchi di cui al comma 1, da pubblicare mediante le forme previste per ciascuno di tali enti, hanno effetto dichiarativo della proprietà, in assenza di precedenti trascrizioni, e producono gli effetti previsti dall'art. 2644 del codice civile, nonché effetti sostitutivi dell'iscrizione del bene in catasto."* (comma 3);
- *"Gli uffici competenti provvedono, se necessario, alle conseguenti attività di trascrizione, intavolazione e voltura"* (comma 4);
- *"Contro l'iscrizione del bene negli elenchi di cui al comma 1, è ammesso ricorso amministrativo entro sessanta giorni dalla pubblicazione, fermi gli altri rimedi di legge"* (comma 5);

VISTO altresì il principio contabile applicato concernente la programmazione del bilancio di cui all'allegato n. 4/1 del Decreto Legislativo 118/2011, il quale all'art. 8.2 sul Documento Unico di Programmazione degli Enti Locali (DUP) prevede che la sezione operativa nella parte 2 contenga tra l'altro il Piano delle alienazioni e valorizzazione dei beni patrimoniali e dispone *"Al fine di procedere al riordino, gestione e valorizzazione del proprio patrimonio immobiliare"*

l'ente, con apposita delibera dell'organo di governo individua, redigendo apposito elenco, i singoli immobili di proprietà dell'ente. Tra questi devono essere individuati quelli non strumentali all'esercizio delle proprie funzioni istituzionali e quelli suscettibili di valorizzazione ovvero di dismissione. Sulla base delle informazioni contenute nell'elenco deve essere predisposto il "Piano delle alienazioni e valorizzazioni patrimoniali" quale parte integrante del DUP";

DATO ATTO CHE il procedimento per l'approvazione del Piano delle alienazioni e valorizzazioni dei beni patrimoniali prevede una articolazione in due fasi in cui nella prima interviene l'organo di governo che approva sulla base della attività ricognitiva l'elenco dei beni immobili non strumentali all'esercizio delle funzioni istituzionali suscettibili di valorizzazione ovvero di dismissione mentre nella seconda interviene l'organo consiliare che sulla base dell'elenco approvato procede alla formale approvazione del Piano anzidetto ;

DATO ATTO CHE il Servizio Patrimonio dell'Ente mediante la consultazione degli archivi e dell'inventario generale ha svolto una ricognizione del patrimonio immobiliare al fine di addivenire in ossequio alla normativa richiamata alla predisposizione di un elenco di beni immobili non strumentali all'esercizio delle funzioni istituzionali suscettibili di alienazione e di valorizzazione;

RITENUTO prendere atto del predisposto elenco e di approvare ai sensi dell'art. 58 del Decreto Legge 25 giugno 2008, n. 112, convertito nella Legge 6 agosto 2008, n. 133, il Piano delle alienazioni e valorizzazioni 2025 -2027 dando atto che non sussistono beni suscettibili di alienazione (all. A) mentre sono presenti beni da valorizzare (all. B);

DI DARE ATTO CHE il suddetto Piano delle alienazioni e valorizzazioni 2025 – 2027 sarà oggetto di successiva valutazione e approvazione del Consiglio Metropolitan in sede di approvazione della nota di aggiornamento del DUP e del Bilancio di Previsione;

DI DARE ATTO altresì che:

- l'inserimento degli immobili nel Piano ne determina la conseguente classificazione come patrimonio disponibile, fatto salvo il rispetto delle tutele di natura storico-artistica, archeologica, architettonica e paesaggistico ambientale, nonché le destinazioni d'uso urbanistiche;
- l'inserimento degli immobili nel Piano ha effetto dichiarativo della proprietà, in assenza di precedenti trascrizioni, e produce gli effetti previsti dall'articolo 2644 del codice civile, nonché effetti sostitutivi dell'iscrizione del bene in catasto;
- contro l'iscrizione di beni nel piano in oggetto è ammesso ricorso amministrativo entro sessanta giorni dalla pubblicazione, fermi restando gli altri rimedi di legge;

VISTI:

- il Decreto del Sindaco Metropolitan n. 106 del 16/06/2023 di approvazione del Piano delle alienazioni e valorizzazioni immobiliari annualità 2024;
- la Deliberazione del Consiglio Metropolitan n. 31 in data 28/09/2023, con la quale è stato approvato il Documento Unico di Programmazione (DUP) 2024/2026;
- la Deliberazione del Consiglio Metropolitan n. 40 in data 18/12/2023, con la quale è stato approvato in via definitiva il Bilancio di Previsione Finanziario per l'anno 2024 (triennio 2024-2026) ed i relativi allegati;
- il Decreto del Sindaco Metropolitan n. 1 dell'8/01/2024 di approvazione del "Piano Esecutivo di Gestione Finanziario per il triennio 2024-2026;

VISTI:

- il D.Lgs. 18 agosto 2000 n. 267 "Testo unico delle leggi sull'ordinamento degli Enti Locali";
- la Legge 56/2014 recante "Disposizioni sulle Città metropolitane, sulle Province, sulle unioni e fusioni di Comuni";
- la Legge Regionale 4 febbraio 2016, n. 2 Riordino del sistema delle autonomie locali della Sardegna;
- lo Statuto della Città Metropolitana di Cagliari approvato con Deliberazione della Conferenza metropolitana n.

1 del 23/05/2016 e ss.mm.;

- il Decreto Legislativo 14 marzo 2013, n. 33 (Riordino della disciplina riguardante gli obblighi di pubblicità, trasparenza e diffusione di informazioni da parte delle pubbliche amministrazioni);

Acquisito il parere favorevole in ordine alla sola regolarità tecnica da parte del competente Dirigente del Settore 4 - Patrimonio e Edilizia Scolastica ai sensi dell'art. 49 del D.Lgs. 267/2000;

DECRETA

DI DARE ATTO CHE le premesse formano parte integrante e sostanziale del presente atto;

DI APPROVARE, ai sensi e per gli effetti dell'art. 58 del Decreto Legge 25 giugno 2008, n. 112, convertito nella Legge 6 agosto 2008, n. 133, il Piano delle Alienazioni e Valorizzazioni immobiliari 2025 – 2027 costituito dall'allegato A-*beni da alienare* e dall'allegato B- *beni da valorizzare*;

DI DARE ATTO CHE il presente Piano costituirà allegato ai documenti di programmazione 2025 – 2027;

DI DEMANDARE al Dirigente del Settore 4 – Edilizia Scolastica e Patrimonio l'adozione di tutti gli atti necessari e conseguenti il presente decreto;

DI DICHIARARE l'immediata esecutività dell'atto, ai sensi dell'art. 134, comma 4, del Decreto Legislativo 18 agosto 2000, n. 267.

Il Sindaco
f.to Massimo Zedda



CITTÀ
METROPOLITANA
DI CAGLIARI

SETTORE 4 - EDILIZIA
SCOLASTICA E
PATRIMONIO

Servizio Patrimonio

Viale F. Ciusa, 21
09131 Cagliari - Italia
(+39) 07040921

PROPOSTA DI DECRETO DEL SINDACO METROPOLITANO

SETTORE 4 - EDILIZIA SCOLASTICA E PATRIMONIO

N. 17 del 18/07/2024

OGGETTO: Art. 58 D.L. 112/2008, convertito nella L. 133/2008 – Piano delle alienazioni e valorizzazioni immobiliari 2025/2027 – Approvazione.

SETTORE 4 - EDILIZIA SCOLASTICA E PATRIMONIO

Sottoscrizione del dirigente del settore come proponente e per l'espressione ai sensi dell'art. 49 del D. Lgs 267/2000 del parere **Favorevole di regolarità tecnica.**

Cagliari, lì 22/07/2024

Il Dirigente
f.to Andrea Loi

SETTORE 5 - FINANZE E TRIBUTI

Visto di regolarità contabile attestante la copertura finanziaria apposto dal Responsabile del Settore Finanze e Tributi, Contabilità, ai sensi dell'articolo 183, comma 7, del D.Lgs. 267/2000

Cagliari, lì 29/07/2024

Il Dirigente del Servizio Finanziario
f.to Giampiero Soru



**CITTÀ
METROPOLITANA
DI CAGLIARI**

SETTORE 4 - EDILIZIA
SCOLASTICA E
PATRIMONIO

Servizio Patrimonio

Viale F. Ciusa, 21

09131 Cagliari - Italia

(+39) 07040921

ALLEGATO DIGITALE AL DECRETO DEL SINDACO METROPOLITANO

N. 133 del 07/08/2024

CERTIFICATO DI PUBBLICAZIONE

BENI DA ALIENARE 2024 - ALL A. AL DECRETO SINDACO METROPOLITANO N. _____ DEL _____													
N. ordine inventario	Denominazione del bene	descrizione	ubicazione	riferimenti catastali							Modalità valorizzazione	valore stimato	NOTE
				sezione	foglio	mappale	sub	Categorie e/o qualità	Classe	Consistenza			
Nessun bene da alienare													

BENI DA VALORIZZARE 2025-ALL. B AL DECRETO DEL SINDACO METROPOLITANO N. _____ DEL _____												
N. ordine inventario	Denominazione del bene	descrizione	ubicazione	riferimenti catastali							Modalità valorizzazione	NOTE
				sezione	foglio	mappale	sub	Categorie e/o qualità	Classe	Consistenza		
	Casa cantoniera Flumini – Quartu Sant'Elena	Casa cantoniera	Quartu SE SP 17 Cagliari – Villasimius n. 213 – presso bivio per la SP96 KM	A	60	254	3-4	A/4	2	6 vani	Da concedere in comodato d'uso.	
	Fabbricato e pertinenze_Via Grazia Deledda – Cagliari	Ex Scuderie Legione Carabinieri e area di pertinenza	Via Grazia Deledda 3 Cagliari	A	18	8404	1-2	C/6			Da concedere in comodato alla Legione Carabinieri, attuale occupante, alle condizioni di cui alla Delibera del Commissario n. 168/2014 del 07/08/2014.	Il fabbricato è oggetto di interventi di manutenzione straordinaria.
	Immobile ex CMB (Casa adolescenti ONMI)	uffici e aree sosta	Cagliari Via Monte Sabotino 5/7/9	A	9	1754	1-2	B2 "case di cura e ospedali"			Il fabbricato è parzialmente utilizzato dalla società Proservice, è in corso la definizione del contratto di locazione. Una parte del fabbricato è stata assegnata in locazione all'Associazione Centro Down come da Decreto del Sindaco Metropolitano n. 90_2023 e successivo rinnovo di cui alla Determinazione 2127 Del: 31/05/2024.	Canone locativo definito con la perizia del 13/01/2020 a firma dell'Ing. M. Pisano (Determinazione Patrimonio n. 62 del 18/11/2019 di affidamento incarico). Nelle more della definizione del contratto la Proservice stà versando una indennità di occupazione.
	Fabbricato _ Questura_Via Amat – Cagliari	uffici e aree sosta	Cagliari-Via Amat/ Via Tuveri	A	19	3004		B/4			Da concedere in locazione alla Questura, attuale occupante.	In attesa di deennizione delle procedure di cui all'art. 2, comma 22 e ss della L. n. 191/2009 per la stipula del contratto di locazione di competenza della Prefettura di Cagliari. Nelle more della definizione del contratto la Prefettura stà versando una indennità di occupazione.
	Fabbricato _ Via dei Valenzani – Cagliari	uffici e aree sosta	Cagliari -Via dei Valenzani		11	741					Da concedere in locazione all'Areus (Azienda Regionale Emergenza Urgenza Sardegna).	Canone locativo definito con la perizia del 13/07/2022 a firma dell'Ing. G. Marcialis (Determinazione Patrimonio n. 188 del 28/04/2022 di affidamento incarico) In attesa di conclusione dell'iter amministrativo di competenza dell'AREUS.
	Fabbricato_Via Pessagno - Cagliari	magazzino	Cagliari – via Pessagno	A	23	1721	7	B/4			Parte del fabbricato da concedere in locazione e/o comodato d'uso.	In attesa di consegna dei locali da parte della Regione Autonoma della Sardegna, attuale occupante.
	Fabbricato_Via Pessagno – Cagliari	uffici, officina	Cagliari – via Pessagno	A	23	1721	8	B/4			Da concedere in comodato d'uso e/o locazione.	Canone locativo definito con perizia tecnica del 20/11/2021 a firma dell'lg. Marcialis (Determinazione Patrimonio n. 59 del 15/12/2020 di affidamento incarico). Perizia tecnica da aggiornare in funzione degli annessi da concedere.
	Immobili via Dante n. 16 – Cagliari	locali commerciali	Cagliari – via Dante n. 16	A	18	8420	27	C/3			Da concedere in locazione e/o comodato. Una parte del fabbricato è stata assegnata in locazione alla Associazione Medias APS	Canone locativo definito con la perizia del 06/12/2021 a firma dell'Ing. G. Marcialis (Determinazione Patrimonio n. 59 del 15/12/2020 di affidamento incarico). E' in corso di definizione la procedura amministrativa per l'adozione del decreto sindacale di concessione a favore dell'associazione LILA.
	Fabbricato via G. Guglielmo (ex Ufficio Caccia) – Cagliari	uffici	Cagliari – Via Giudice Guglielmo	A	12	3592	1	B/4			Da concedere in comodato d'uso a favore del NOE dei _Carabinieri	Siglato il protocollo di Intesa tra CMDC e il CC T.A.S.E. in data 02/11/2023. E' in corso di definizione il contratto di comodato.
	Fabbricato – Is Coras (piano terra)	artigianale	Sestu_lottizzazione Is Coras	U	39	1504	31	D/7			Da concedere in locazione/comodato per utilizzi compatibili con la destinazione d'uso del fabbricato. Una parte del fabbricato è stata concessa in comodato alla organizzazione di volontariato Imago Mundi come da Decreto del Sindaco Metropolitano n.39 del 18/03/2022.	



CITTÀ METROPOLITANA DI CAGLIARI

**DOCUMENTO UNICO DI PROGRAMMAZIONE
(D.U.P.) TRIENNIO 2025/2027**

**PROGRAMMA TRIENNALE DEI LAVORI
PUBBLICI**



**CITTÀ
METROPOLITANA
DI CAGLIARI**

SETTORE 4 - EDILIZIA
SCOLASTICA E
PATRIMONIO

Servizio
Amministrativo
Settore 4

Servizio
Programmazione e
Contabile

Viale F. Ciusa, 21
09131 Cagliari - Italia
(+39) 07040921

Decreto del Sindaco Metropolitano

N. 125 del 31/07/2024

OGGETTO: Adozione Programma Triennale dei LL.PP. 2025/2027 e Elenco Annuale dei lavori da realizzare nell'anno 2025.

Il Sindaco Metropolitano

Visto il D.Lgs. 31 marzo n. 36/2023 ed in particolare l'articolo 37 il quale prevede:

- al comma 1: *"Le stazioni appaltanti e gli enti concedenti:*
a) adottano il programma triennale dei lavori pubblici e il programma triennale degli acquisti di beni e servizi. I programmi sono approvati nel rispetto dei documenti programmatici e in coerenza con il bilancio e, per gli enti locali, secondo le norme della programmazione economico-finanziaria e i principi contabili;
b) approvano l'elenco annuale che indica i lavori da avviare nella prima annualità e specifica per ogni opera la fonte di finanziamento, stanziata nello stato di previsione o nel bilancio o comunque disponibile.";
- al comma 2: *"Il programma triennale dei lavori pubblici e i relativi aggiornamenti annuali contengono i lavori, compresi quelli complessi e da realizzare tramite concessione o partenariato pubblico-privato, il cui importo si stima pari o superiore alla soglia di cui all'articolo 50, comma 1, lettera a). I lavori di importo pari o superiore alla soglia di rilevanza europea di cui all'articolo 14, comma 1, lettera a), sono inseriti nell'elenco triennale dopo l'approvazione del documento di fattibilità delle alternative progettuali e nell'elenco annuale dopo l'approvazione del documento di indirizzo della progettazione. I lavori di manutenzione ordinaria superiori alla soglia indicata nel secondo periodo sono inseriti nell'elenco triennale anche in assenza del documento di fattibilità delle alternative progettuali. I lavori, servizi e forniture da realizzare in amministrazione diretta non sono inseriti nella programmazione.";*
- al comma 3: *"Il programma triennale di acquisti di beni e servizi e i relativi aggiornamenti annuali indicano gli acquisti di importo stimato pari o superiore alla soglia di cui all'articolo 50, comma 1, lettera b).";*

Richiamati:

- l'art. 3 dell'allegato I.5 del D.Lgs. 36/2023, il quale dispone: *"Le stazioni appaltanti e gli enti concedenti, secondo i propri ordinamenti e fatte salve le competenze legislative e regolamentari delle regioni e delle province autonome in materia, adottano il programma triennale dei lavori pubblici, anche consistenti in lotti funzionali di un lavoro, nonché i relativi elenchi annuali sulla base degli schemi-tipo annessi al presente allegato e parte integrante dello stesso, nel rispetto di quanto previsto dall'articolo 37 del codice, e in coerenza*

con i documenti pluriennali di pianificazione o di programmazione di cui al decreto legislativo 29 dicembre 2011, n. 228 e ai principi contabili di cui al decreto legislativo 23 giugno 2011, n. 118”;

- *l’art. 5, comma 5, dell’allegato I.5 del D.Lgs. 36/2023 il quale prevede che “Successivamente alla adozione, il programma triennale e l’elenco annuale sono pubblicati sul sito istituzionale del committente e ne è data comunicazione alla Banca dati nazionale dei contratti pubblici. Le stazioni appaltanti e gli enti concedenti possono consentire la presentazione di eventuali osservazioni entro trenta giorni dalla pubblicazione di cui al primo periodo. L’approvazione definitiva del programma triennale, unitamente all’elenco annuale dei lavori, con gli eventuali aggiornamenti, avviene entro i successivi trenta giorni dalla scadenza delle consultazioni, ovvero, comunque, in assenza delle consultazioni, entro sessanta giorni dalla pubblicazione di cui al primo periodo, nel rispetto di quanto previsto dal comma 4, e con pubblicazione in formato open data presso i siti informatici della stazione appaltante e dell’ente concedente. Le stazioni appaltanti o gli enti concedenti possono adottare ulteriori forme di pubblicità purché queste siano predisposte in modo da assicurare il rispetto dei termini di cui al presente comma”;*
- *l’art. 5, comma 6, dell’allegato I.5 del D.Lgs. 36/2023, il quale prevede che “Entro novanta giorni dalla data di entrata in vigore della legge di bilancio, le stazioni appaltanti e gli enti concedenti che siano amministrazioni dello Stato procedono all’aggiornamento del programma triennale dei lavori pubblici e del relativo elenco annuale. Le altre stazioni appaltanti e gli altri enti concedenti approvano i medesimi documenti entro novanta giorni dalla data di decorrenza degli effetti del proprio bilancio o documento equivalente, secondo l’ordinamento proprio di ciascuna amministrazione. Resta fermo quanto previsto dall’articolo 172 del testo unico delle leggi sull’ordinamento degli enti locali di cui al decreto legislativo 18 agosto 2000, n. 267”;*

Vista la Disposizione Sindacale n° 05 del 10/02/2021 (prot. n. 3774I del 10/02/2021) di nomina del referente per la redazione del programma triennale dei lavori pubblici e del programma biennale degli acquisti di forniture e servizi e dei rispettivi elenchi annuali;

Richiamata:

- la nota del Settore Finanze e Tributi (prot. n. 19101 del 05/06/2024) con la quale si chiede, tra l'altro, la trasmissione delle proposte di decreto sindacale di adozione del programma triennale dei lavori pubblici 2025/2027 e relativo elenco annuale 2025, nonché di adozione del programma triennale degli acquisti 2025/2027;
- la nota del Dirigente del Settore 4 Edilizia Scolastica e Patrimonio, referente della programmazione (prot. n. 20496 del 14/06/2024) avente ad oggetto: "Redazione "Programma Triennale Lavori Pubblici" e "Programma Triennale Acquisti di forniture e servizi" Triennio 2025/2027. Richiesta presentazione proposte da inserire nella programmazione."

Visto il nuovo schema di programma triennale dei lavori pubblici 2025/2027 e l'elenco annuale dei lavori dell'anno 2025, redatti sulla base del precedente programma triennale secondo il sistema a "scorrimento" previsto dalla legge, nonché delle nuove proposte ed informazioni formulate dai responsabili del procedimento, così composto:

- Scheda A: QUADRO DELLE RISORSE NECESSARIE ALLA REALIZZAZIONE DEL PROGRAMMA;
- Scheda B: ELENCO DELLE OPERE INCOMPIUTE;
- Scheda C: ELENCO DEGLI IMMOBILI DISPONIBILI;
- Scheda D: ELENCO DEGLI INTERVENTI DEL PROGRAMMA;
- Scheda E: INTERVENTI RICOMPRESI NELL'ELENCO ANNUALE;
- Scheda F: ELENCO DEGLI INTERVENTI PRESENTI NELL'ELENCO ANNUALE DEL PRECEDENTE PROGRAMMA TRIENNALE E NON RIPROPOSTI E NON AVVIATI

Visto il D.Lgs. 31 marzo n. 36/2023 ed in particolare l'articolo 37 il quale al comma 4, prevede che *"Il programma triennale e i relativi aggiornamenti annuali sono pubblicati sul sito istituzionale e nella Banca dati nazionale dei contratti pubblici."*

Richiamati inoltre:

- il D.Lgs. n.118/2011, con il quale è stata approvata la riforma dell'ordinamento contabile delle regioni e degli enti locali nota come "armonizzazione", ed in particolare l'articolo 1, comma 1, il quale prevede l'entrata in vigore del nuovo ordinamento a decorrere dal 1° gennaio 2015;
- il principio contabile applicato della contabilità finanziaria (all. 4/2 al D.lgs. n. 118 del 23 giugno 2011), il quale prevede che tutte le obbligazioni giuridicamente perfezionate attive e passive, che danno luogo a entrate e spese per l'ente, devono essere imputate a bilancio quando l'obbligazione viene a scadenza, secondo un cronoprogramma contenente i tempi di attuazione;

Visti i pareri espressi ai sensi dell'art. 49 del D.Lgs. 267/2000

DELIBERA

di adottare, ai sensi dell'articolo 37, commi 1, 2 e 3 del D.Lgs. n. 36/2023, lo schema del programma triennale delle opere pubbliche relativo agli anni 2025/2027 e il relativo elenco annuale 2025, secondo il contenuto delle schede redatte ai sensi dell'allegato I.5 del medesimo D.Lgs. 36/2023 ed allegate al presente provvedimento sotto l'allegato denominato "Programma LL.PP. 2025/2027" quale parte integrante e sostanziale;

di pubblicare, ai sensi dell'art. 37, comma 4, del D.Lgs. n. 36/2023, il programma triennale dei lavori pubblici sul sito istituzionale e nella banca dati nazionale dei contratti pubblici;

di dare atto che il programma triennale dei lavori pubblici, ed il connesso elenco annuale dei lavori pubblici:

- decorsi i termini di cui sopra e controdedotto in relazione alle eventuali osservazioni, sarà approvato dal Consiglio della Città Metropolitana di Cagliari e costituirà allegato al bilancio di previsione finanziario 2025/2027;

- potrà essere modificato in sede di approvazione definitiva da parte del Consiglio Metropolitano tenuto conto delle osservazioni pervenute nonché delle modifiche legislative in relazione al finanziamento degli investimenti e delle autonome valutazioni.

Il Sindaco
f.to Massimo Zedda



CITTÀ
METROPOLITANA
DI CAGLIARI

SETTORE 4 - EDILIZIA
SCOLASTICA E
PATRIMONIO

Servizio
Amministrativo
Settore 4

Servizio
Programmazione e
Contabile

Viale F. Ciusa, 21
09131 Cagliari - Italia
(+39) 07040921

PROPOSTA DI DECRETO DEL SINDACO METROPOLITANO

SETTORE 4 - EDILIZIA SCOLASTICA E PATRIMONIO

N. 13 del 24/06/2024

OGGETTO: Adozione Programma Triennale dei LL.PP. 2025/2027 e Elenco Annuale dei lavori da realizzare nell'anno 2025.

SETTORE 4 - EDILIZIA SCOLASTICA E PATRIMONIO

Sottoscrizione del dirigente del settore come proponente e per l'espressione ai sensi dell'art. 49 del D. Lgs 267/2000 del parere **Favorevole di regolarità tecnica.**

Cagliari, lì 09/07/2024

Il Dirigente
f.to Andrea Loi

SETTORE 5 - FINANZE E TRIBUTI

Visto di regolarità contabile attestante la copertura finanziaria apposto dal Responsabile del Settore Finanze e Tributi, Contabilità, ai sensi dell'articolo 183, comma 7, del D.Lgs. 267/2000

Cagliari, lì 10/07/2024

Il Dirigente del Servizio Finanziario
f.to Giampiero Soru



**CITTÀ
METROPOLITANA
DI CAGLIARI**

**SETTORE 4 - EDILIZIA
SCOLASTICA E
PATRIMONIO**

**Servizio
Amministrativo
Settore 4**

**Servizio
Programmazione e
Contabile**

**Viale F. Ciusa, 21
09131 Cagliari - Italia
(+39) 07040921**

ALLEGATO DIGITALE AL DECRETO DEL SINDACO METROPOLITANO

N. 125 del 31/07/2024

CERTIFICATO DI PUBBLICAZIONE

SETTORE 4 - EDILIZIA SCOLASTICA E PATRIMONIO

Il presente atto è pubblicato col n. 3254 all'Albo Pretorio della Città Metropolitana dalla data odierna e vi rimarrà per 15 giorni consecutivi

Cagliari, 31/07/2024

Il Responsabile della Pubblicazione
MELONI ANNA

SCHEDA A: PROGRAMMA TRIENNALE DEI LAVORI PUBBLICI 2025/2027 DELL'AMMINISTRAZIONE Citta' Metropolitana di Cagliari - Settore 4 EDILIZIA SCOLASTICA E PATRIMONIO

QUADRO DELLE RISORSE NECESSARIE ALLA REALIZZAZIONE DEL PROGRAMMA

TIPOLOGIE RISORSE	Arco temporale di validità del programma			
	Disponibilità finanziaria (1)			Importo Totale (2)
	Primo anno	Secondo anno	Terzo anno	
risorse derivate da entrate aventi destinazione vincolata per legge	27,769,207.78	4,206,086.00	2,041,086.00	34,016,379.78
risorse derivate da entrate acquisite mediante contrazione di mutuo	0.00	0.00	0.00	0.00
risorse acquisite mediante apporti di capitali privati	0.00	0.00	0.00	0.00
stanziamenti di bilancio	22,316,702.66	0.00	0.00	22,316,702.66
finanziamenti acquisibili ai sensi dell'articolo 3 del decreto-legge 31 ottobre 1990, n. 310, convertito con modificazioni dalla legge 22 dicembre 1990, n. 403	0.00	0.00	0.00	0.00
risorse derivanti da trasferimento di immobili	0.00	0.00	0.00	0.00
altra tipologia	0.00	0.00	0.00	0.00
totale	50,085,910.44	4,206,086.00	2,041,086.00	56,333,082.44

Il referente del programma
LOI ANDREA

Note:
(1) I dati del quadro delle risorse sono calcolati come somma delle informazioni elementari relative a ciascun intervento di cui alla scheda D. Dette informazioni sono acquisite dal sistema (software) e rese disponibili in banca dati ma non visualizzate nel programma
(2) L'importo totale delle risorse necessarie alla realizzazione del programma triennale è calcolato come somma delle tre annualità

SCHEDA B: PROGRAMMA TRIENNALE DEI LAVORI PUBBLICI 2025/2027 DELL'AMMINISTRAZIONE Citta' Metropolitana di Cagliari - Settore 4 EDILIZIA SCOLASTICA E PATRIMONIO

ELENCO DELLE OPERE INCOMPIUTE

CUP (1)	Descrizione dell'opera	Determinazioni dell'amministrazione (Tabella B.1)	Ambito di interesse dell'opera (Tabella B.2)	Anno ultimo quadro economico approvato	Importo complessivo dell'intervento (2)	Importo complessivo lavori (2)	Oneri necessari per l'ultimazione dei lavori	Importo ultimo SAL	Percentuale avanzamento lavori (3)	Causa per la quale l'opera è incompiuta (Tabella B.3)	L'opera è attualmente fruibile parzialmente dalla collettività?	Stato di realizzazione ex comma 2 art.1 DM 42/2013 (Tabella B.4)	Possibile utilizzo ridimensionato dell'Opera	Destinazione d'uso (Tabella B.5)	Cessione a titolo di corrispettivo per la realizzazione di altra opera pubblica ai sensi dell'articolo 191 del Codice (4)	Vendita ovvero demolizione (4)	Oneri per la rinaturalizzazione, riqualificazione ed eventuale bonifica del sito in caso di demolizione	Parte di infrastruttura di rete
					0.00	0.00	0.00	0.00										

Note:
(1) Indica il CUP del progetto di investimento nel quale l'opera incompiuta rientra: è obbligatorio per tutti i progetti avviati dal 1 gennaio 2003.
(2) Importo riferito all'ultimo quadro economico approvato.
(3) Percentuale di avanzamento dei lavori rispetto all'ultimo progetto approvato.
(4) In caso di cessione a titolo di corrispettivo o di vendita l'immobile deve essere riportato nell'elenco di cui alla scheda C ; in caso di demolizione l'intervento deve essere riportato fra gli interventi del programma di cui alla scheda D.

Il referente del programma
LOI ANDREA

Tabella B.1
a) è stata dichiarata l'insussistenza dell'interesse pubblico al completamento ed alla fruibilità dell'opera
b) si intende riprendere l'esecuzione dell'opera per il cui completamento non sono necessari finanziamenti aggiuntivi
c) si intende riprendere l'esecuzione dell'opera avendo già reperito i necessari finanziamenti aggiuntivi
d) si intende riprendere l'esecuzione dell'opera una volta reperiti i necessari finanziamenti aggiuntivi

Tabella B.2
a) nazionale
b) regionale

Tabella B.3
a) mancanza di fondi
b1) cause tecniche: protrarsi di circostanze speciali che hanno determinato la sospensione dei lavori e/o l'esigenza di una variante progettuale
b2) cause tecniche: presenza di contenzioso
c) sopravvenute nuove norme tecniche o disposizioni di legge
d) fallimento, liquidazione coatta e concordato preventivo dell'impresa appaltatrice, risoluzione del contratto, o recesso dal contratto ai sensi delle vigenti disposizioni in materia di antimafia
e) mancato interesse al completamento da parte della stazione appaltante, dell'ente aggiudicatore o di altro soggetto aggiudicatore

Tabella B.4
a) i lavori di realizzazione, avviati, risultano interrotti oltre il termine contrattualmente previsto per l'ultimazione (Art. 1 c2, lettera a), DM 42/2013)
b) i lavori di realizzazione, avviati, risultano interrotti oltre il termine contrattualmente previsto per l'ultimazione non sussistendo allo stato, le condizioni di riavvio degli stessi. (Art. 1 c2, lettera b), DM 42/2013)
c) i lavori di realizzazione, ultimati, non sono stati collaudati nel termine previsto in quanto l'opera non risulta rispondente a tutti i requisiti previsti dal capitolato e dal relativo progetto esecutivo come accertato nel corso delle operazioni di collaudo. (Art. 1 c2, lettera c), DM 42/2013)

Tabella B.5
a) prevista in progetto
b) diversa da quella prevista in progetto

SCHEDA C: PROGRAMMA TRIENNALE DEI LAVORI PUBBLICI 2025/2027 DELL'AMMINISTRAZIONE Citta' Metropolitana di Cagliari - Settore 4 EDILIZIA SCOLASTICA E PATRIMONIO

ELENCO DEGLI IMMOBILI DISPONIBILI

Codice univoco immobile (1)	Riferimento CUI intervento (2)	Riferimento CUP Opera Incompiuta (3)	Descrizione immobile	Codice Istat			Localizzazione - CODICE NUTS	Trasferimento immobile a titolo corrispettivo ex art.202 comma 1 lett.a) e all.1.5 art.3 comma 4 del codice (Tabella C.1)	Concessi in diritto di godimento, a titolo di contributo (Tabella C.2)	Già incluso in programma di dismissione di cui art.27 DL 201/2011, convertito dalla L. 214/2011 (Tabella C.3)	Tipo disponibilità se immobile derivante da Opera Incompiuta di cui si è dichiarata l'insussistenza dell'interesse (Tabella C.4)	Valore Stimato (4)				
				Reg	Prov	Com						Primo anno	Secondo anno	Terzo anno	Annualità successive	Totale
												0.00	0.00	0.00	0.00	0.00

Note:
 (1) Codice obbligatorio: "I" + numero immobile = cf amministrazione + prima annualità del primo programma nel quale l'immobile è stato inserito + progressivo di 5 cifre
 (2) Codice CUI dell'intervento (nel caso in cui il CUP non sia previsto obbligatoriamente) al quale la cessione dell'immobile è associata; non indicare alcun codice nel caso in cui si proponga la semplice alienazione o cessione di opera incompiuta non connessa alla realizzazione di un intervento
 (3) Se derivante da opera incompiuta riportare il relativo codice CUP
 (4) Ammontare con il quale l'immobile contribuirà a finanziare l'intervento, ovvero il valore dell'immobile da trasferire (qualora parziale, quello relativo alla quota parte oggetto di cessione o trasferimento) o il valore del titolo di godimento oggetto di cessione.

Il referente del programma

LOI ANDREA

Tabella C.1
 1. no
 2. parziale
 3. totale

Tabella C.2
 1. no
 2. sì, cessione
 3. sì, in diritto di godimento, a titolo di contributo, la cui utilizzazione sia strumentale e tecnicamente connessa all'opera da affidare in concessione

Tabella C.3
 1. no
 2. sì, come valorizzazione
 3. sì, come alienazione

Tabella C.4
 1. cessione della titolarità dell'opera ad altro ente pubblico
 2. cessione della titolarità dell'opera a soggetto esercente una funzione pubblica
 3. vendita al mercato privato
 4. disponibilità come fonte di finanziamento per la realizzazione di un intervento ai sensi

SCHEDA D: PROGRAMMA TRIENNALE DEI LAVORI PUBBLICI 2025/2027 DELL'AMMINISTRAZIONE Citta'
Metropolitana di Cagliari - Settore 4 EDILIZIA SCOLASTICA E PATRIMONIO

ELENCO DEGLI INTERVENTI DEL PROGRAMMA

Codice Unico Intervento - CUI (1)	Cod. Int. Amm.ne (2)	Codice CUP (3)	Annualeità nella quale si prevede di dare avvio alla procedura di affidamento	Responsabile Unico del Progetto (4)	Lotto funzionale (5)	Lavoro complesso (6)	Codice Isat			Localizzazione - codice NUTS	Tipologia	Settore e sottosettore intervento	Descrizione dell'intervento	Livello di priorità (7) (Tabella D.3)	STIMA DEI COSTI DELL'INTERVENTO (8)								Intervento aggiunto o variato a seguito di modifica programma (12) (Tabella D.5)	
							Reg	Prov	Com						Primo anno	Secondo anno	Terzo anno	Costi su annualità successive	Importo complessivo (9)	Valore degli eventuali immobili di cui alla scheda C collegati all'intervento (10)	Scadenza temporale ultima per l'utilizzo dell'eventuale finanziamento derivante da contrazione di mutuo	Apporto di capitale privato (11)		
																						Importo		Tipologia (Tabella D.4)
L00510810922201800033	EP038	J26E13000190005	2025	BANDINU PIERANDREA	No	No	020	092	009	ITG2F	01 - Nuova realizzazione	05.12 - Sport, spettacolo e tempo libero	Adeguamento, completamento e messa in sicurezza della pista di pattinaggio del Parco di Monte Claro.	1	215,702.66	0.00	0.00	0.00	215,702.66	0.00		0.00		
L00510810922201800127	TR004	J21B18000130005	2025	MEREU PAOLO	No	No	020	092	009	ITG2F	01 - Nuova realizzazione	01.05 - Trasporto urbano	LAVORI DI REALIZZAZIONE PENSILINE FERMATA BUS SULLA RETE STRADALE DI COMPETENZA CITTA' METROPOLITANA DI CAGLIARI	1	500.000.00	0.00	0.00	0.00	500.000.00	0.00		0.00		
L00510810922201900006	ES 192	J35B18000590005	2025	LOI ANDREA	No	No	020	092	109	ITG2F	07 - Manutenzione straordinaria	11.70 - Scuola e istruzione	Manutenzione straordinaria e adeguamento alle norme dello Stabile scolastico di via Cesare Cabras a Monserrato, "Istituto Besta 1"	1	1.000.000.00	0.00	0.00	0.00	1.000.000.00	0.00		0.00	1	
L00510810922201900008	TR 006	J28E18000330005	2025	MEREU PAOLO	No	No				ITG2F	99 - Altro	01.01 - Stradali	LAVORI DI REALIZZAZIONE PENSILINE ACCESSIBILI PRESSO ISTITUTI SCOLASTICI	1	2.300.000.00	0.00	0.00	0.00	2.300.000.00	0.00		0.00		
L00510810922201900009	VB 126	J87H18002730005	2025	MEREU PAOLO	No	No	020	092	090	ITG2F	07 - Manutenzione straordinaria	01.01 - Stradali	MANUTENZIONE STRAORDINARIA S.P. 2 PONTE RIO CIXERI	1	2.600.000.00	0.00	0.00	0.00	2.600.000.00	0.00		0.00		
L00510810922201900010	VB 127	J27H18001820005	2025	MEREU PAOLO	No	No	020	092	009	ITG2F	04 - Ristrutturazione	01.01 - Stradali	S.P. 2 PONTE PEBBIONTANA, CONSOLIDAMENTO STRUTTURALE	1	795.000.00	0.00	0.00	0.00	795.000.00	0.00		0.00		
L00510810922201900011	VB 128	J27H18001810005	2025	MEREU PAOLO	No	No	020	092	090	ITG2F	04 - Ristrutturazione	01.01 - Stradali	PONTE DI UTA - USCITA S.S. 130, CONSOLIDAMENTO STRUTTURALE	1	1.500.000.00	0.00	0.00	0.00	1.500.000.00	0.00		0.00		
L00510810922201900012	VB 129	J27H18001830005	2025	MEREU PAOLO	No	No	020	092	003	ITG2F	07 - Manutenzione straordinaria	01.01 - Stradali	S.P. 1 (CASIC - S.LUCIA - LIMITE PROVINCIA DEL SUD SARDEGNA). MANUTENZIONE STRAORDINARIA	1	2.871.000.00	0.00	0.00	0.00	2.871.000.00	0.00		0.00		
L00510810922202000014	VB138	J17H20000800001	2025	ING. SCANO EFISIO	No	No	020	092	009	ITG2F	99 - Altro	01.01 - Stradali	Adeguamento funzionale della Strada Provinciale n° 8: pavimentazione - smaltimento acque e segnaletica e realizzazione innesto a rotatoria	2	1.116.707,25	0.00	0.00	0.00	1.116.707,25	0.00		0.00	1	
L00510810922202400003	TR011	J51C24000200002	2025	ING. MEREU PAOLO	No	No	020	092	009	ITG2F	01 - Nuova realizzazione	01.06 - Trasporti multimodali e altre modalità di trasporto	REALIZZAZIONE NODI SCAMBIATORI NELL'AREA METROPOLITANA DI CAGLIARI - CERNIERA DI MOBILITÀ - CARACALLA	2	180.000,00	250.000,00	85.000,00	0.00	515.000,00	0.00		0.00		
L00510810922202400004	TR012	J41C24000030002	2025	ING. MEREU PAOLO	No	No	020	092	011	ITG2F	01 - Nuova realizzazione	01.06 - Trasporti multimodali e altre modalità di trasporto	REALIZZAZIONE NODI SCAMBIATORI NELL'AREA METROPOLITANA DI CAGLIARI - CERNIERA DI MOBILITÀ - CAPOTERRA LA MADDALENA	2	300.000,00	400.000,00	100.000,00	0.00	800.000,00	0.00		0.00		
L00510810922202400005	TR013	J41C24000020002	2025	ING. MEREU PAOLO	No	No	020	092	074	ITG2F	01 - Nuova realizzazione	01.06 - Trasporti multimodali e altre modalità di trasporto	REALIZZAZIONE NODI SCAMBIATORI NELL'AREA METROPOLITANA DI CAGLIARI - CERNIERA DI MOBILITÀ - SESTU METRO	2	1.300.000,00	1.600.000,00	100.000,00	0.00	3.000.000,00	0.00		0.00		
L00510810922202400006	TR014	J31C24000020002	2025	ING. MEREU PAOLO	No	No	020	092	109	ITG2F	01 - Nuova realizzazione	01.06 - Trasporti multimodali e altre modalità di trasporto	REALIZZAZIONE NODI SCAMBIATORI NELL'AREA METROPOLITANA DI CAGLIARI - CERNIERA DI MOBILITÀ - SAN GOTTARDO	2	200.000,00	300.000,00	100.000,00	0.00	600.000,00	0.00		0.00		
L00510810922202300002	EP80	J22F22000740002	2025	LOI ANDREA	No	No	020	092	009	ITG2F	07 - Manutenzione straordinaria	05.36 - Pubblica sicurezza	MANUTENZIONE STRAORDINARIA STAZIONE DEI CARABINIERI CAGLIARI STAMPACE	1	3.500.000.00	0.00	0.00	0.00	3.500.000.00	0.00		0.00		
L00510810922202300003	EP81	J22F22000750002	2025	LOI ANDREA	No	No	020	092	009	ITG2F	07 - Manutenzione straordinaria	05.36 - Pubblica sicurezza	MANUTENZIONE STRAORDINARIA LEGIONE DEI CARABINIERI SARDEGNA	1	2.000.000.00	0.00	0.00	0.00	2.000.000.00	0.00		0.00		
L00510810922202300004	EP82	J22D22000140002	2025	LOI ANDREA	No	No	020	092	009	ITG2F	07 - Manutenzione straordinaria	05.36 - Pubblica sicurezza	MANUTENZIONE STRAORDINARIA QUESTURA DI CAGLIARI	1	2.500.000.00	0.00	0.00	0.00	2.500.000.00	0.00		0.00		
L00510810922202300009	VB171	J57H22002110001	2025	ING. SCANO EFISIO	No	No	020	092	009	ITG2F	07 - Manutenzione straordinaria	01.01 - Stradali	Manutenzione straordinaria e adeguamento funzionale della Strada Provinciale n° 12: pavimentazione - smaltimento acque e segnaletica.	2	1.159.260,00	0.00	0.00	0.00	1.159.260,00	0.00		0.00		
L00510810922202300010	VB172	J57H22003040001	2025	ING. SCANO EFISIO	No	No	020	092	009	ITG2F	07 - Manutenzione straordinaria	01.01 - Stradali	Manutenzione straordinaria e adeguamento funzionale della viabilità Provinciale di competenza della Città Metropolitana di Cagliari.	2	883.246,00	0.00	0.00	0.00	883.246,00	0.00		0.00		
L00510810922202300012	EP84	J29J23000050005	2025	ING. BANDINU PIERANDREA	No	No	020	092	009	ITG2F	99 - Altro	05.33 - Direzionali e amministrative	REALIZZAZIONE DI UN IMPIANTO FOTOVOLTAICO DA 183 kWp ASSERVITO AL FABBRICATO ADIBITO AD UFFICI DELLA CITTA' METROPOLITANA DI CAGLIARI IN VIA CADELLO 9/B IN CAGLIARI.	2	1.700.000.00	0.00	0.00	0.00	1.700.000.00	0.00		0.00	2	
L00510810922202100047	VB157	J57H21011960001	2025	MEREU PAOLO	No	No	020	092	009	ITG2F	99 - Altro	01.01 - Stradali	PRIMO STRALCIO: Lavori di messa in sicurezza dei ponti sulle strade provinciali di competenza della CMDCA.	2	2.213.533,08	0.00	0.00	0.00	2.213.533,08	0.00		0.00		

Codice Unico Intervento - CUI (1)	Cod. Int. Amm.ne (2)	Codice CUP (3)	Annualità nella quale si prevede di dare avvio alla procedura di affidamento	Responsabile Unico del Progetto (4)	Lotto funzionale (5)	Lavoro complesso (6)	Codice Istat			Localizzazione - codice NUTS	Tipologia	Settore e sottosettore intervento	Descrizione dell'intervento	Livello di priorità (7) (Tabella D.3)	STIMA DEI COSTI DELL'INTERVENTO (8)								Intervento aggiunto o variato a seguito di modifica programma (12) (Tabella D.5)
							Reg	Prov	Com						Primo anno	Secondo anno	Terzo anno	Costi su annualità successive	Importo complessivo (9)	Valore degli eventuali immobili di cui alla scheda C collegati all'intervento (10)	Scadenza temporale ultima per l'utilizzo dell'eventuale finanziamento derivante da contrazione di mutuo	Apporto di capitale privato (11)	
																				Importo	Tipologia (Tabella D.4)		
L00510810922202300013	EP83	J22H23001080005	2025	COTZA PIETRO PAOLO	No	No	020	092	009	ITG2F	07 - Manutenzione straordinaria	05.12 - Sport, spettacolo e tempo libero	ADEGUAMENTO IMPIANTI SPORTIVI DEL PARCO DI MONTECLARO A CAGLIARI	2	1,435,000.00	0.00	0.00	0.00	1,435,000.00	0.00		0.00	2
L00510810922202200006	VB160	J91C22000210001	2025	MEREU PAOLO	No	No	020	092	009	ITG2F	58 - Ampliamento o potenziamento	01.06 - Trasporti multimodali e altre modalità di trasporto	Realizzazione di percorsi di ramnaggiatura della rete ciclabile metropolitana esistente	2	832,676.28	0.00	0.00	0.00	832,676.28	0.00		0.00	1
L00510810922202300018	ES306	J22B23000830005	2025	COIS ALESSANDRO	No	No	020	092	108	ITG2F	07 - Manutenzione straordinaria	05.08 - Sociali e scolastiche	LAVORI DI SISTEMAZIONE ESTERNA STABILE EX PROVVEDITORATO DI ELMAS	2	400,000.00	0.00	0.00	0.00	400,000.00	0.00		0.00	2
L00510810922202300019	ES314	J22B23000840005	2025	COIS ALESSANDRO	No	No	020	092	009	ITG2F	01 - Nuova realizzazione	05.08 - Sociali e scolastiche	COMPLETAMENTO REALIZZAZIONE SOPRAELEVAZIONEMENS A SCOLASTICA CONVITTO NAZIONALE DI VIA PRITUS A CAGLIARI	2	450,000.00	0.00	0.00	0.00	450,000.00	0.00		0.00	2
L00510810922202100016	VB154	J37H20002400001	2025	MEREU PAOLO	No	No	020	092	009	ITG2F	99 - Altro	01.01 - Stradali	Adegamento funzionale della Strada Provinciale n° 17, pavimentazione - smaltimento acque e segnaletica	2	1,034,084.90	0.00	0.00	0.00	1,034,084.90	0.00		0.00	
L00510810922202300021	ES307	J22B23000860005	2025	COIS ALESSANDRO	Si	No	020	092	009	ITG2F	04 - Ristrutturazione	05.08 - Sociali e scolastiche	LAVORI DI RISTRUTTURAZIONE CONVITTO NAZIONALE DI CAGLIARI SEDE DI VIA MANNIO - 2° LOTTO	2	1,500,000.00	0.00	0.00	0.00	1,500,000.00	0.00		0.00	2
L00510810922202100022	VB145	J99J21002580001	2025	MEREU PAOLO	No	No	020	092	009	ITG2F	99 - Altro	01.01 - Stradali	INSTALLAZIONE DI SISTEMI DI CONTROLLO PER LO STATO DELLE INFRASTRUTTURE 1° STRALCIO	2	195,702.61	0.00	0.00	0.00	195,702.61	0.00		0.00	
L00510810922202300022	ES308	J22B23000870005	2025	COIS ALESSANDRO	No	No	020	092	009	ITG2F	07 - Manutenzione straordinaria	05.08 - Sociali e scolastiche	LAVORI DI MANUTENZIONE STRAORDINARIA LICEO PACINOTTI EDIFICIO SCOLASTICO DI VIA LIGURIA A CAGLIARI	2	3,000,000.00	0.00	0.00	0.00	3,000,000.00	0.00		0.00	2
L00510810922202100015	VB153	J87H20003900001	2025	MEREU PAOLO	No	No	020	092	009	ITG2F	99 - Altro	01.01 - Stradali	Adegamento funzionale della Strada Provinciale n° 17, pavimentazione - smaltimento acque e segnaletica	2	751,890.00	0.00	0.00	0.00	751,890.00	0.00		0.00	
L00510810922202100049	VB159	J87H21011980001	2025	MEREU PAOLO	No	No	020	092	009	ITG2F	99 - Altro	01.01 - Stradali	TERZO STRALCIO. Lavori di messa in sicurezza dei porli sulle strade provinciali di competenza della CMDCA.	2	2,213,533.08	0.00	0.00	0.00	2,213,533.08	0.00		0.00	
L00510810922202100017	VB155	J87H20003910001	2025	MEREU PAOLO	No	No	020	092	009	ITG2F	99 - Altro	01.01 - Stradali	Adegamento funzionale della Strada Provinciale n° 95, pavimentazione - smaltimento acque e segnaletica	2	745,358.00	0.00	0.00	0.00	745,358.00	0.00		0.00	
L00510810922202100018	VB156	J37H20002400001	2025	MEREU PAOLO	No	No	020	092	009	ITG2F	99 - Altro	01.01 - Stradali	Adegamento funzionale della Strada Provinciale n° 95_2, pavimentazione - smaltimento acque e segnaletica	2	1,040,616.90	0.00	0.00	0.00	1,040,616.90	0.00		0.00	
L00510810922202100023	VB146	J99J21002590001	2025	MEREU PAOLO	No	No	020	092	009	ITG2F	99 - Altro	01.01 - Stradali	INSTALLAZIONE DI SISTEMI DI CONTROLLO PER LO STATO DELLE INFRASTRUTTURE 2° STRALCIO	2	198,138.02	0.00	0.00	0.00	198,138.02	0.00		0.00	
L00510810922202300026	ES310	J22B23001020005	2025	COTZA PIETRO PAOLO	No	No	020	092	009	ITG2F	07 - Manutenzione straordinaria	05.08 - Sociali e scolastiche	LAVORI DI SISTEMAZIONE AULA MAGNA DEL LICEO CLASSICO DETTORI DI VIA CUGIA A CAGLIARI	2	600,000.00	0.00	0.00	0.00	600,000.00	0.00		0.00	
L00510810922202300028	VB181	J41B23000150003	2025	ING. SCANO EFISIO	No	No	020	092	009	ITG2F	07 - Manutenzione straordinaria	01.01 - Stradali	REALIZZAZIONE ROTATORIA SP 91 ZONA SANT'ANGELO	2	400,000.00	0.00	0.00	0.00	400,000.00	0.00		0.00	2
L00510810922202300029	VB182	J51B23000110003	2025	ING. SCANO EFISIO	No	No	020	092	009	ITG2F	07 - Manutenzione straordinaria	01.01 - Stradali	REALIZZAZIONE ROTATORIA SP 15 CARCERE MINORILE	2	300,000.00	0.00	0.00	0.00	300,000.00	0.00		0.00	2
L00510810922202300030	VB183	J21B23000150003	2025	ING. SCANO EFISIO	No	No	020	092	009	ITG2F	07 - Manutenzione straordinaria	01.01 - Stradali	REALIZZAZIONE ROTATORIA SP 1 CARCERE UTA	2	300,000.00	0.00	0.00	0.00	300,000.00	0.00		0.00	2
L00510810922202300031	VB184	J25F23000230003	2025	ING. SCANO EFISIO	No	No	020	092	009	ITG2F	07 - Manutenzione straordinaria	01.01 - Stradali	INGRESSO ISTITUTO AGRARIO DI ELMAS - ACCESSO E STRADE DI PERTINENZA	2	300,000.00	0.00	0.00	0.00	300,000.00	0.00		0.00	2
L00510810922202200011	VB161	J47H18001270001	2025	MEREU PAOLO	No	No	020	092	009	ITG2F	07 - Manutenzione straordinaria	01.01 - Stradali	Interventi di manutenzione straordinaria rete viaria - Interventi straordinari e miglioramento dei livelli di servizio sulla S.P. 4	2	700,000.00	0.00	0.00	0.00	700,000.00	0.00		0.00	1
L00510810922202200012	VB162	J47H18001280001	2025	MEREU PAOLO	No	No	020	092	009	ITG2F	07 - Manutenzione straordinaria	01.01 - Stradali	Interventi di manutenzione straordinaria rete viaria - Interventi straordinari e miglioramento dei livelli di servizio sulla S.P. 9	2	800,000.00	0.00	0.00	0.00	800,000.00	0.00		0.00	1
L00510810922202200013	VB163	J17H18001400001	2025	MEREU PAOLO	No	No	020	092	009	ITG2F	07 - Manutenzione straordinaria	01.01 - Stradali	Interventi di manutenzione straordinaria rete viaria - Interventi straordinari e miglioramento dei livelli di servizio sulla S.P. 20	2	418,412.33	0.00	0.00	0.00	418,412.33	0.00		0.00	1
L00510810922202200014	VB164	J67H18001350001	2025	MEREU PAOLO	No	No	020	092	009	ITG2F	07 - Manutenzione straordinaria	01.01 - Stradali	Interventi di manutenzione straordinaria rete viaria - Interventi straordinari e miglioramento dei livelli di servizio sulla S.P. 8	2	518,412.33	0.00	0.00	0.00	518,412.33	0.00		0.00	
L00510810922202200015	VB165	J57H18001140001	2025	MEREU PAOLO	No	No	020	092	009	ITG2F	07 - Manutenzione straordinaria	01.01 - Stradali	Interventi di manutenzione straordinaria rete viaria - Interventi straordinari e miglioramento dei livelli di servizio sulla S.P. 12	2	900,000.00	0.00	0.00	0.00	900,000.00	0.00		0.00	
L00510810922202200016	VB166	J37H18001470001	2025	MEREU PAOLO	No	No	020	092	009	ITG2F	07 - Manutenzione straordinaria	01.01 - Stradali	Interventi di manutenzione straordinaria rete viaria - Interventi straordinari e miglioramento dei livelli di servizio sulla S.P. 16	2	500,000.00	0.00	0.00	0.00	500,000.00	0.00		0.00	
L00510810922202200017	ES245	J22B22000660005	2025	COIS ALESSANDRO	No	No	020	092	108	ITG2F	07 - Manutenzione straordinaria	05.08 - Sociali e scolastiche	Lavori di manutenzione straordinaria Convitto Viale Capelli 11 a Elmas (EX UFFICIO SCOLASTICO PROVINCIALE DI CAGLIARI)	1	1,000,000.00	0.00	0.00	0.00	1,000,000.00	0.00		0.00	2

Codice Unico Intervento - CUI (1)	Cod. Int. Amm.ne (2)	Codice CUP (3)	Annualeità nella quale si prevede di dare avvio alla procedura di affidamento	Responsabile Unico del Progetto (4)	Lotto funzionale (5)	Lavoro complesso (6)	Codice Istat			Localizzazione - codice NUTS	Tipologia	Settore e sottosezione intervento	Descrizione dell'intervento	Livello di priorità (7) (Tabella D.3)	STIMA DEI COSTI DELL'INTERVENTO (8)										Intervento aggiunto o variato a seguito di modifica programma (12) (Tabella D.5)
							Reg	Prov	Com						Primo anno	Secondo anno	Terzo anno	Costi su annualità successive	Importo complessivo (9)	Valore degli eventuali immobili di cui alla scheda C collegati all'intervento (10)	Scadenza temporale ultima per l'utilizzo dell'eventuale finanziamento derivante da contrazione di mutuo	Apporto di capitale privato (11)			
																						Importo	Tipologia (Tabella D.4)		
L00510810922202400001	VB185	J97H22003060001	2026	ING. SCANO EFISIO	No	No	020	092	009	ITG2F	07 - Manutenzione straordinaria	01.01 - Stradali	MANUTENZIONE STRAORDINARIA E ADEGUAMENTO DELLA VIABILITA' DI COMPETENZA DELLA CMCCA	2	0.00	1,656,086.00	0.00	0.00	1,656,086.00	0.00		0.00			
L00510810922202300011	VB173	J97H22003050001	2026	ING. SCANO EFISIO	No	No	020	092	009	ITG2F	07 - Manutenzione straordinaria	01.01 - Stradali	Manutenzione straordinaria e adeguamento funzionale della viabilità Provinciale di competenza della Città Metropolitana di Cagliari.	2	717,637.00	0.00	0.00	0.00	717,637.00	0.00		0.00			
L00510810922202500001	VB199	J97H22003070001	2027	ING. MEREU PAOLO	No	No	020	092	009	ITG2F	07 - Manutenzione straordinaria	01.01 - Stradali	MANUTENZIONE STRAORDINARIA E ADEGUAMENTO DELLA VIABILITA' DI COMPETENZA DELLA CMCCA	2	0.00	0.00	1,656,086.00	0.00	1,656,086.00	0.00		0.00			
Note:															50,085,910.44	4,206,086.00	2,041,086.00	0.00	56,333,082.44	0.00		0.00			

Note:
(1) Codice intervento = "L" + cf amministrazione + prima annualità del primo programma nel quale l'intervento è stato inserito + progressivo di 5 cifre
(2) Numero interno liberamente indicato dall'amministrazione in base a proprio sistema di codifica
(3) Indica il CUP (cfr. articolo 3 comma 5 dell'allegato I.5 al codice)
(4) Nome e cognome del responsabile unico del progetto
(5) Indica se lotto funzionale secondo la definizione di cui all'art.3 comma 1 lettera a) all'allegato I.1 al codice
(6) Indica se lavoro complesso secondo la definizione di cui all'art.2 comma 1 lettera d) dell'allegato I.1 al codice
(7) Indica il livello di priorità di cui al comma 10 dell'articolo 3 comma 10 dell'allegato I.5 al codice
(8) Ai sensi dell'articolo 4 comma 6 dell'allegato I.5 al codice, in caso di demolizione di opera incompiuta l'importo comprende gli oneri per lo smantellamento dell'opera e per la rinaturalizzazione, riqualificazione ed eventuale bonifica del sito
(9) Importo complessivo ai sensi dell'articolo 3, comma 6 dell'allegato I.5 al codice, ivi incluse le spese eventualmente già sostenute e con competenza di bilancio antecedente alla prima annualità

Tabella D.1
Cfr. Classificazione Sistema CUP: codice tipologia intervento per natura intervento 03= realizzazione di lavori pubblici (opere e impiantistica)

Tabella D.2
Cfr. Classificazione Sistema CUP: codice settore e sottosettore intervento

Tabella D.3
1. priorità massima
2. priorità media
3. priorità minima

Tabella D.4
1. finanza di progetto
2. concessione di costruzione e gestione
3. sponsorizzazione
4. società partecipate o di scopo
5. locazione finanziaria
6. contratto di disponibilità
9. altro

Tabella D.5
1. modifica ex art.5 comma 9 lettera b) allegato I.5 al codice
2. modifica ex art.5 comma 9 lettera c) allegato I.5 al codice
3. modifica ex art.5 comma 9 lettera d) allegato I.5 al codice
4. modifica ex art.5 comma 9 lettera e) allegato I.5 al codice
5. modifica ex art.5 comma 11 allegato I.5 al codice

Il referente del programma

LOI ANDREA

**SCHEDA E: PROGRAMMA TRIENNALE DEI LAVORI PUBBLICI 2025/2027 DELL'AMMINISTRAZIONE Citta'
Metropolitana di Cagliari - Settore 4 EDILIZIA SCOLASTICA E PATRIMONIO**

INTERVENTI RICOMPRESI NELL'ELENCO ANNUALE

Codice Unico Intervento - CUI	CUP	Descrizione dell'intervento	Responsabile Unico del Progetto (*)	Importo annualità	Importo intervento	Finalità (Tabella E.1)	Livello di priorità (*) (Tabella D.3)	Conformità Urbanistica	Verifica vincoli ambientali	Livello di progettazione (Tabella E.2)	CENTRALE DI COMMITTEENZA O SOGGETTO AGGREGATORE AL QUALE SI INTENDE DELEGARE LA PROCEDURA DI AFFIDAMENTO		Intervento aggiunto o variato a seguito di modifica programma (*) (Tabella D.5)
											codice AUSA	denominazione	
L00510810922201800033	J26E13000190005	Adeguamento, completamento e messa in sicurezza della pista di pattinaggio del Parco di Monte Claro.	BANDINU PIERANDREA	215,702.66	215,702.66	MIS	1	No	No				
L00510810922201800127	J21B18000130005	LAVORI DI REALIZZAZIONE PENSILINE FERMATA BUS SULLA RETE STRADALE DI COMPETENZA CITTA' METROPOLITANA DI CAGLIARI	MEREU PAOLO	500,000.00	500,000.00	MIS	1	Si	Si				
L00510810922201900006	J35B18000590005	Manutenzione straordinaria e adeguamento alle norme dello Stabile scolastico di via Cesare Cabras a Monserrato, "Istituto Besta 1"	LOI ANDREA	1,000,000.00	1,000,000.00	ADN	1	Si	Si	1			1
L00510810922201900008	J28E18000330005	LAVORI DI REALIZZAZIONE PENSILINE ACCESSIBILI PRESSO ISTITUTI SCOLASTICI	MEREU PAOLO	2,300,000.00	2,300,000.00	MIS	1	Si	Si				
L00510810922201900009	J87H18002730005	MANUTENZIONE STRAORDINARIA S.P. 2 PONTE RIO CIXERRI	MEREU PAOLO	2,600,000.00	2,600,000.00	MIS	1	Si	Si				
L00510810922201900010	J27H18001820005	S.P. 2 PONTE PEDEMONTANA. CONSOLIDAMENTO STRUTTURALE	MEREU PAOLO	795,000.00	795,000.00	MIS	1	Si	Si	1			
L00510810922201900011	J27H18001810005	PONTE DI UTA - USCITA S.S. 130. CONSOLIDAMENTO STRUTTURALE	MEREU PAOLO	1,500,000.00	1,500,000.00	MIS	1	Si	Si				
L00510810922201900012	J27H18001830005	S.P. 1 (CASIC - S.LUCIA - LIMITE PROVINCIA DEL SUD SARDEGNA). MANUTENZIONE STRAORDINARIA	MEREU PAOLO	2,871,000.00	2,871,000.00	MIS	1	Si	Si				
L00510810922202000014	J17H20000800001	Adeguamento funzionale della Strada Provinciale n° 8, pavimentazione -smaltimento acque e segnaletica e realizzazione innesto a rotatoria	ING. SCANO EFISIO	1,116,707.25	1,116,707.25	ADN	2	Si	Si				1
L00510810922202400003	J51C24000200002	REALIZZAZIONE NODI SCAMBIATORI NELL'AREA METROPOLITANA DI CAGLIARI – CERNIERA DI MOBILITÀ – CARACALLA	ING MEREU PAOLO	180,000.00	515,000.00	URB	2	No	No				
L00510810922202400004	J41C24000030002	REALIZZAZIONE NODI SCAMBIATORI NELL'AREA METROPOLITANA DI CAGLIARI – CERNIERA DI MOBILITÀ – CAPOTERRA LA MADDALENA	ING MEREU PAOLO	300,000.00	800,000.00	URB	2	No	No				
L00510810922202400005	J41C24000020002	REALIZZAZIONE NODI SCAMBIATORI NELL'AREA METROPOLITANA DI CAGLIARI – CERNIERA DI MOBILITÀ – SESTU METRO	ING MEREU PAOLO	1,300,000.00	3,000,000.00	URB	2	No	No				
L00510810922202400006	J31C24000020002	REALIZZAZIONE NODI SCAMBIATORI NELL'AREA METROPOLITANA DI CAGLIARI – CERNIERA DI MOBILITÀ – SAN GOTTARDO	ING MEREU PAOLO	200,000.00	600,000.00	URB	2	No	No				
L00510810922202300002	J22F22000740002	MANUTENZIONE STRAORDINARIA STAZIONE DEI CARABINIERI CAGLIARI STAMPAE	LOI ANDREA	3,500,000.00	3,500,000.00	ADN	1	Si	Si				
L00510810922202300003	J22F22000750002	MANUTENZIONE STRAORDINARIA LEGIONE DEI CARABINIERI SARDEGNA	LOI ANDREA	2,000,000.00	2,000,000.00	ADN	1	Si	Si				
L00510810922202300004	J22D22000140002	MANUTENZIONE STRAORDINARIA QUESTURA DI CAGLIARI	LOI ANDREA	2,500,000.00	2,500,000.00	ADN	1	Si	Si				
L00510810922202300009	J57H22002110001	Manutenzione straordinaria e adeguamento funzionale della Strada Provinciale n° 12, pavimentazione – smaltimento acque e segnaletica.	ING. SCANO EFISIO	1,159,260.00	1,159,260.00	ADN	2	Si	Si				
L00510810922202300010	J97H22003040001	Manutenzione straordinaria e adeguamento funzionale della viabilità Provinciale di competenza della Città Metropolitana di Cagliari.	ING. SCANO EFISIO	883,246.00	883,246.00	MIS	2	Si	Si				
L00510810922202300012	J29J23000050005	REALIZZAZIONE DI UN IMPIANTO FOTOVOLTAICO DA 183 kWp ASSERVITO AL FABBRICATO ADIBITO AD	ING. BANDINU PIERANDREA	1,700,000.00	1,700,000.00	MIS	2	Si	Si				2

Codice Unico Intervento - CUI	CUP	Descrizione dell'intervento	Responsabile Unico del Progetto (*)	Importo annualità	Importo intervento	Finalità (Tabella E.1)	Livello di priorità (*) (Tabella D.3)	Conformità Urbanistica	Verifica vincoli ambientali	Livello di progettazione (Tabella E.2)	CENTRALE DI COMMITTEENZA O SOGGETTO AGGREGATORE AL QUALE SI INTENDE DELEGARE LA PROCEDURA DI AFFIDAMENTO		Intervento aggiunto o variato a seguito di modifica programma (*) (Tabella D.5)
											codice AUSA	denominazione	
		UFFICI DELLA CITTA' METROPOLITANA DI CAGLIARI IN VIA CADELLO 9/B IN CAGLIARI.											
L00510810922202100047	J97H21011960001	PRIMO STRALCIO. Lavori di messa in sicurezza dei ponti sulle strade provinciali di competenza della CMDCA.	MEREU PAOLO	2,213,533.08	2,213,533.08	ADN	2	Si	Si				
L00510810922202300013	J22H23001080005	ADEGUAMENTO IMPIANTI SPORTIVI DEL PARCO DI MONTECLARO A CAGLIARI	COTZA PIETRO PAOLO	1,435,000.00	1,435,000.00	MIS	2	Si	Si	2			2
L00510810922202200006	J91C22000210001	Realizzazione di percorsi di riarmaggiatura della rete ciclabile metropolitana esistente	MEREU PAOLO	832,676.28	832,676.28	MIS	2	No	No				1
L00510810922202300018	J22B23000830005	LAVORI DI SISTEMAZIONE ESTERNA STABILE EX PROVVEDITORATO DI ELMAS	COIS ALESSANDRO	400,000.00	400,000.00	CPA	2	Si	Si				2
L00510810922202300019	J22B23000840005	COMPLETAMENTO REALIZZAZIONE SOPRAELEVAZIONE MENSA SCOLASTICA CONVITTO NAZIONALE DI VIA PINTUS A CAGLIARI	COIS ALESSANDRO	450,000.00	450,000.00	MIS	2	Si	Si				2
L00510810922202100016	J37H20002400001	Adeguamento funzionale della Strada Provinciale n° 17, pavimentazione - smaltimento acque e segnaletica	MEREU PAOLO	1,034,084.90	1,034,084.90	ADN	2	Si	Si				
L00510810922202300021	J22B23000860005	LAVORI DI RISTRUTTURAZIONE CONVITTO NAZIONALE DI CAGLIARI SEDE DI VIA MANNO - 2° LOTTO	COIS ALESSANDRO	1,500,000.00	1,500,000.00	ADN	2	Si	Si				2
L00510810922202100022	J99J21002580001	INSTALLAZIONE DI SISTEMI DI CONTROLLO PER LO STATO DELLE INFRASTRUTTURE 1° STRALCIO	MEREU PAOLO	195,702.61	195,702.61	MIS	2	Si	Si				
L00510810922202300022	J22B23000870005	LAVORI DI MANUTENZIONE STRAORDINARIA LICEO PACINOTTI EDIFICIO SCOLASTICO DI VIA LIGURIA A CAGLIARI	COIS ALESSANDRO	3,000,000.00	3,000,000.00	CPA	2	Si	Si				2
L00510810922202100015	J87H20003900001	Adeguamento funzionale della Strada Provinciale n° 17, pavimentazione - smaltimento acque e segnaletica	MEREU PAOLO	751,890.00	751,890.00	ADN	2	Si	Si				
L00510810922202100049	J97H21011980001	TERZO STRALCIO. Lavori di messa in sicurezza dei ponti sulle strade provinciali di competenza della CMDCA.	MEREU PAOLO	2,213,533.08	2,213,533.08	ADN	2	Si	Si				
L00510810922202100017	J87H20003910001	Adeguamento funzionale della Strada Provinciale n° 95, pavimentazione - smaltimento acque e segnaletica	MEREU PAOLO	745,358.00	745,358.00	MIS	2	Si	Si				
L00510810922202100018	J37H20002400001	Adeguamento funzionale della Strada Provinciale n° 95_2, pavimentazione - smaltimento acque e segnaletica	MEREU PAOLO	1,040,616.90	1,040,616.90	MIS	2	Si	Si				
L00510810922202300026	J22B23001020005	LAVORI DI SISTEMAZIONE AULA MAGNA DEL LICEO CLASSICO DETTORI DI VIA CUGIA A CAGLIARI	COTZA PIETRO PAOLO	600,000.00	600,000.00	CPA	2	Si	Si				
L00510810922202100023	J99J21002590001	INSTALLAZIONE DI SISTEMI DI CONTROLLO PER LO STATO DELLE INFRASTRUTTURE 2° STRALCIO	MEREU PAOLO	198,138.02	198,138.02	MIS	2	Si	Si				
L00510810922202300028	J41B23000150003	REALIZZAZIONE ROTATORIA SP 91 ZONA SANT'ANGELO	ING. SCANO EFISIO	400,000.00	400,000.00	ADN	2	Si	Si				2
L00510810922202300029	J51B23000110003	REALIZZAZIONE ROTATORIA SP 15 CARCERE MINORILE	ING. SCANO EFISIO	300,000.00	300,000.00	ADN	2	Si	Si				2
L00510810922202300030	J21B23000150003	REALIZZAZIONE ROTATORIA SP 1 CARCERE UTA	ING. SCANO EFISIO	300,000.00	300,000.00	ADN	2	Si	Si				2
L00510810922202300031	J25F23000230003	INGRESSO ISTITUTO AGRARIO DI ELMAS - ACCESSO E STRADE DI PERTINENZA	ING. SCANO EFISIO	300,000.00	300,000.00	ADN	2	Si	Si				2
L00510810922202200011	J47H18001270001	Interventi di manutenzione straordinaria rete viaria - Interventi straordinari e miglioramento dei livelli di servizio sulla S.P. 4	MEREU PAOLO	700,000.00	700,000.00	ADN	2	Si	Si	1			1
L00510810922202200012	J47H18001280001	Interventi di manutenzione straordinaria rete viaria - Interventi straordinari e miglioramento dei livelli di servizio sulla S.P. 9	MEREU PAOLO	800,000.00	800,000.00	ADN	2	Si	Si				1
L00510810922202200013	J17H18001400001	Interventi di manutenzione straordinaria rete viaria - Interventi straordinari e miglioramento dei livelli di servizio sulla S.P. 20	MEREU PAOLO	418,412.33	418,412.33	ADN	2	Si	Si				1
L00510810922202200014	J67H18001350001	Interventi di manutenzione straordinaria rete viaria - Interventi straordinari e miglioramento dei livelli di servizio sulla S.P. 8	MEREU PAOLO	518,412.33	518,412.33	MIS	2	Si	Si				

Codice Unico Intervento - CUI	CUP	Descrizione dell'intervento	Responsabile Unico del Progetto (*)	Importo annualità	Importo intervento	Finalità (Tabella E.1)	Livello di priorità (*) (Tabella D.3)	Conformità Urbanistica	Verifica vincoli ambientali	Livello di progettazione (Tabella E.2)	CENTRALE DI COMMITTENZA O SOGGETTO AGGREGATORE AL QUALE SI INTENDE DELEGARE LA PROCEDURA DI AFFIDAMENTO		Intervento aggiunto o variato a seguito di modifica programma (*) (Tabella D.5)
											codice AUSA	denominazione	
L00510810922202200015	J57H18001140001	Interventi di manutenzione straordinaria rete viaria - Interventi straordinari e miglioramento dei livelli di servizio sulla S.P. 12	MEREU PAOLO	900.000.00	900.000.00	MIS	2	Si	Si				
L00510810922202200016	J37H18001470001	Interventi di manutenzione straordinaria rete viaria - Interventi straordinari e miglioramento dei livelli di servizio sulla S.P. 16	MEREU PAOLO	500.000.00	500.000.00	MIS	2	Si	Si				
L00510810922202200017	J22B22000660005	Lavori di manutenzione straordinaria Convitto Viale Cagliari 11 a Elmas (EX UFFICIO SCOLASTICO PROVINCIALE DI CAGLIARI)	COIS ALESSANDRO	1.000.000.00	1.000.000.00	ADN	1	Si	Si				2

(*) Si rimanda alle note corrispondenti della scheda D

Tabella E.1
ADN - Adeguamento normativo
AMB - Qualità ambientale
COP - Completamento Opera Incompiuta
CPA - Conservazione del patrimonio
MIS - Miglioramento e incremento di servizio
URB - Qualità urbana
VAB - Valorizzazione beni vincolati
DEM - Demolizione Opera Incompiuta
DEOP - Demolizione opere preesistenti e non più utilizzabili

Tabella E.2
1. Documento di fattibilità delle alternative progettuali
5. Documento di indirizzo della progettazione

Il referente del programma

LOI ANDREA

SCHEDA F: PROGRAMMA TRIENNALE DEI LAVORI PUBBLICI 2025/2027 DELL'AMMINISTRAZIONE Citta'
Metropolitana di Cagliari - Settore 4 EDILIZIA SCOLASTICA E PATRIMONIO

ELENCO DEGLI INTERVENTI PRESENTI NELL'ELENCO ANNUALE DEL PRECEDENTE PROGRAMMA TRIENNALE
E NON RIPROPOSTI E NON AVVIATI

Codice Unico Intervento - CUI	CUP	Descrizione dell'intervento	Importo intervento	Livello di priorit�	Motivo per il quale l'intervento non � riproposto (1)

Note
(1) breve descrizione dei motivi

Il referente del programma
LOI ANDREA



CITTÀ METROPOLITANA DI CAGLIARI

**DOCUMENTO UNICO DI PROGRAMMAZIONE
(D.U.P.) TRIENNIO 2025/2027**

**PROGRAMMA TRIENNALE PER L'ACQUISIZIONE
DI FORNITURE E SERVIZI 2025/2027**



**CITTÀ
METROPOLITANA
DI CAGLIARI**

SETTORE 4 - EDILIZIA
SCOLASTICA E
PATRIMONIO

Servizio
Amministrativo
Settore 4

Servizio
Programmazione e
Contabile

Viale F. Ciusa, 21
09131 Cagliari - Italia
(+39) 07040921

Decreto del Sindaco Metropolitano

N. 126 del 31/07/2024

OGGETTO: Adozione programma triennale degli acquisti di beni e servizi 2025/2027.

Il Sindaco Metropolitano

Visto il D.Lgs. 31 marzo n.36/2023 ed in particolare l'articolo 37 il quale prevede:

- al comma 1 *"Le stazioni appaltanti e gli enti concedenti:*
a) adottano il programma triennale dei lavori pubblici e il programma triennale degli acquisti di beni e servizi. I programmi sono approvati nel rispetto dei documenti programmatori e in coerenza con il bilancio e, per gli enti locali, secondo le norme della programmazione economico-finanziaria e i principi contabili;
b) approvano l'elenco annuale che indica i lavori da avviare nella prima annualità e specifica per ogni opera la fonte di finanziamento, stanziata nello stato di previsione o nel bilancio o comunque disponibile.";
- al comma 3: *"Il programma triennale di acquisti di beni e servizi e i relativi aggiornamenti annuali indicano gli acquisti di importo stimato pari o superiore alla soglia di cui all'articolo 50, comma 1, lettera b).";*

Richiamato l'art. 6 dell'allegato I.5 del D.Lgs. 36/2023 e, in particolare:

- comma 1. *"Le stazioni appaltanti e gli enti concedenti, secondo i propri ordinamenti e fatte salve le competenze legislative e regolamentari delle regioni e delle province autonome in materia, adottano, nel rispetto di quanto previsto dall'articolo 37 comma 1, del codice, il programma triennale degli acquisti di forniture e servizi nonché i relativi elenchi annuali e aggiornamenti annuali sulla base degli schemi-tipo annessi al presente allegato. Le stazioni appaltanti e gli enti concedenti, ai fini della predisposizione del programma triennale degli acquisti di forniture e servizi e dei relativi elenchi annuali e aggiornamenti annuali, consultano, ove disponibili, le pianificazioni delle attività dei soggetti aggregatori e delle centrali di committenza, anche ai fini del rispetto degli obblighi di utilizzo di strumenti di acquisto e di negoziazione previsti dalle vigenti disposizioni in materia di contenimento della spesa.";*
- comma 2. *"Gli schemi-tipo per la programmazione triennale degli acquisti di forniture e servizi sono costituiti dalle seguenti schede:*
a) G: quadro delle risorse necessarie alle acquisizioni previste dal programma, articolate per annualità e fonte di finanziamento;
b) H: elenco degli acquisti del programma con indicazione degli elementi essenziali per la loro individuazione. Nella scheda sono indicati le forniture e i servizi connessi a un lavoro di cui agli articoli

da 3 a 5, riportandone il relativo CUP, ove previsto;

c) 1: elenco degli acquisti presenti nella precedente programmazione triennale nei casi previsti dall'articolo 7, comma 3.";

- comma 3. " I soggetti che gestiscono i siti informatici del Ministero delle infrastrutture e dei trasporti e della banca dati nazionale dei contratti pubblici assicurano la disponibilità del supporto informatico per la compilazione degli schemi-tipo...";
- comma 4. "Ogni acquisto di forniture e servizi riportato nel programma di cui al comma 1 è individuato univocamente dal CUI. Per ogni acquisto per il quale è previsto, è riportato il CUP. Entrambi i codici sono mantenuti nei programmi triennali nei quali l'acquisto è riproposto, salvo modifiche sostanziali del progetto che ne alterino la possibilità di precisa individuazione.";
- comma 5. "Per gli acquisti di cui al comma 1, nel programma triennale sono riportati gli importi degli acquisti di forniture e servizi risultanti dalla stima del valore complessivo, ovvero, per gli acquisti di forniture e servizi ricompresi nell'elenco annuale, gli importi del prospetto economico delle acquisizioni medesime.";
- comma 6. "Il programma triennale contiene altresì i servizi di cui all'articolo 41, comma 10, comma 9 dell'articolo 41 del codice nonché le ulteriori acquisizioni di forniture e servizi connessi alla realizzazione di lavori previsti nella programmazione triennale dei lavori pubblici o di altre acquisizioni di forniture e servizi previsti nella programmazione triennale. Gli importi relativi a tali acquisizioni, qualora già ricompresi nell'importo complessivo o nel quadro economico del lavoro o acquisizione ai quali sono connessi, non sono computati ai fini della quantificazione delle risorse complessive del programma di cui alla scheda G.";
- comma 7. "Le acquisizioni di forniture e servizi di cui al comma 6 sono individuate da un proprio CUI e sono associate al CUI e al CUP, ove previsto, del lavoro o dell'acquisizione al quale sono connessi.";
- comma 8. "Nei programmi triennali degli acquisti di forniture e servizi, per ogni singolo acquisto, è riportata l'annualità nella quale si intende dare avvio alla procedura di affidamento ovvero si intende ricorrere a una centrale di committenza o a un soggetto aggregatore, al fine di consentire il raccordo con la pianificazione dell'attività degli stessi.";
- comma 9. "per l'inserimento nel programma triennale degli acquisti di forniture e servizi, le stazioni appaltanti e gli enti concedenti, anche con riferimento all'intera acquisizione nel caso di suddivisione in lotti funzionali, provvedono a fornire adeguate indicazioni in ordine alle caratteristiche tipologiche, funzionali e tecnologiche delle acquisizioni da realizzare e alla relativa quantificazione economica.";
- comma 10. "il programma triennale degli acquisti di forniture e servizi riporta l'ordine di priorità. Nell'ambito della definizione degli ordini di priorità le stazioni appaltanti e gli enti concedenti individuano come prioritari i servizi e le forniture necessari in conseguenza di calamità naturali, per garantire gli

interessi pubblici primari, gli acquisti aggiuntivi per il completamento di forniture o servizi, nonché le forniture e i servizi cofinanziati con fondi europei, e le forniture e i servizi per i quali ricorra la possibilità di finanziamento con capitale privato maggioritario.";

- comma 11. *"le stazioni appaltanti e gli enti concedenti tengono conto di tali priorità, fatte salve le modifiche dipendenti da eventi imprevedibili o calamitosi, o da sopravvenute disposizioni di legge o regolamentari ovvero da atti amministrativi adottati a livello statale o regionale.";*
- comma 12. *"l'elenco delle acquisizioni di forniture e servizi di importo stimato superiore a 1 milione di euro, che le stazioni appaltanti e gli enti concedenti prevedono di inserire nel programma triennale, è comunicato dalle medesime amministrazioni, entro il mese di ottobre, al Tavolo tecnico dei soggetti aggregatori di cui all'articolo 9, comma 2, del decreto-legge 24 aprile 2014, n. 66, convertito, con modificazioni, dalla legge 23 giugno 2014, n. 89, con le modalità indicate all'articolo 7, comma 5, del presente allegato.";*
- comma 13. *"le stazioni appaltanti e gli enti concedenti individuano, nell'ambito della propria organizzazione, la struttura e il soggetto referente per la redazione del programma triennale degli acquisti di forniture e servizi. Il soggetto di cui al presente comma può coincidere con quello di cui all'articolo 3, comma 13. Si applica la procedura di cui all'articolo 3, comma 14.".*

Vista la Disposizione Sindacale n° 05 del 10/02/2021 (prot. n. 3774I del 10/02/2021) di nomina del Referente per la redazione del programma triennale dei lavori pubblici e del programma biennale degli acquisti di beni e servizi e dei rispettivi elenchi annuali;

Richiamata la nota del Settore Finanze e Tributi (prot. n. 19101 del 05/06/2024) con la quale si chiede, tra l'altro, la trasmissione delle proposte di decreto sindacale di adozione del programma triennale dei lavori pubblici 2025/2027 e relativo elenco annuale 2025, nonché di adozione del programma triennale degli acquisti 2025/2027;

Richiamata, inoltre, la nota del Dirigente del Settore 4 Edilizia Scolastica e Patrimonio, referente della programmazione (prot. n. 20496 del 14/06/2024) avente ad oggetto: *"Redazione "Programma Triennale Lavori Pubblici" e "Programma Triennale Acquisti di forniture e servizi" Triennio 2025/2027. Richiesta presentazione proposte da inserire nella programmazione."*

Visto il nuovo schema di Programma triennale degli Acquisti di beni e servizi 2025/2027, redatto sulla base del precedente programma triennale secondo il sistema a "scorrimento" previsto dalla legge, nonché delle proposte ed informazioni formulate dai responsabili del procedimento, così composto:

- a) G: quadro delle risorse necessarie alle acquisizioni previste dal programma, articolate per annualità e fonte di finanziamento;
- b) H: elenco degli acquisti del programma con indicazione degli elementi essenziali per la loro individuazione. Nella scheda sono indicati le forniture e i servizi connessi a un lavoro di cui agli articoli da 3 a 5, riportandone il relativo CUP, ove previsto;

- c) l: elenco degli acquisti presenti nella precedente programmazione triennale nei casi previsti dall'articolo 7, comma 3.

Visti i pareri espressi ai sensi dell'art. 49 del D.Lgs. 267/2000

DELIBERA

1. di adottare, ai sensi dell'articolo 37, commi 1, del D.Lgs. n. 36/2023, lo schema di Programma triennale degli Acquisti di beni e servizi 2025/2027, secondo il contenuto delle schede redatte ai sensi dell'allegato I.5 del medesimo decreto ed allegato al presente provvedimento sotto l'allegato denominato "programma triennale degli acquisti 2025/2027" quale parte integrante e sostanziale;
2. di pubblicare, ai sensi dell'art. 37, comma 4, del D.Lgs. n. 36/2023, lo schema del programma sull'Albo Pretorio on line della CMDCA;

Il Sindaco
f.to Massimo Zedda



CITTÀ
METROPOLITANA
DI CAGLIARI

SETTORE 4 - EDILIZIA
SCOLASTICA E
PATRIMONIO

Servizio
Amministrativo
Settore 4

Servizio
Programmazione e
Contabile

Viale F. Ciusa, 21
09131 Cagliari - Italia
(+39) 07040921

PROPOSTA DI DECRETO DEL SINDACO METROPOLITANO

SETTORE 4 - EDILIZIA SCOLASTICA E PATRIMONIO

N. 14 del 24/06/2024

OGGETTO: Adozione programma triennale degli acquisti di beni e servizi 2025/2027.

SETTORE 4 - EDILIZIA SCOLASTICA E PATRIMONIO

Sottoscrizione del dirigente del settore come proponente e per l'espressione ai sensi dell'art. 49 del D. Lgs 267/2000 del parere **Favorevole di regolarità tecnica.**

Cagliari, lì 09/07/2024

Il Dirigente
f.to Andrea Loi

SETTORE 5 - FINANZE E TRIBUTI

Visto di regolarità contabile attestante la copertura finanziaria apposto dal Responsabile del Settore Finanze e Tributi, Contabilità, ai sensi dell'articolo 183, comma 7, del D.Lgs. 267/2000

Cagliari, lì 10/07/2024

Il Dirigente del Servizio Finanziario
f.to Giampiero Soru



**CITTÀ
METROPOLITANA
DI CAGLIARI**

**SETTORE 4 - EDILIZIA
SCOLASTICA E
PATRIMONIO**

**Servizio
Amministrativo
Settore 4**

**Servizio
Programmazione e
Contabile**

**Viale F. Ciusa, 21
09131 Cagliari - Italia
(+39) 07040921**

ALLEGATO DIGITALE AL DECRETO DEL SINDACO METROPOLITANO

N. 126 del 31/07/2024

CERTIFICATO DI PUBBLICAZIONE

SETTORE 4 - EDILIZIA SCOLASTICA E PATRIMONIO

Il presente atto è pubblicato col n. 3255 all'Albo Pretorio della Città Metropolitana dalla data odierna e vi rimarrà per 15 giorni consecutivi

Cagliari, 31/07/2024

Il Responsabile della Pubblicazione
MELONI ANNA

SCHEDA G: PROGRAMMA TRIENNALE DEGLI ACQUISTI DI BENI E SERVIZI 2025/2027 DELL'AMMINISTRAZIONE Citta' Metropolitana di Cagliari - Settore 4 EDILIZIA SCOLASTICA E PATRIMONIO

QUADRO DELLE RISORSE NECESSARIE ALLA REALIZZAZIONE DEL PROGRAMMA

TIPOLOGIA RISORSE	ARCO TEMPORALE DI VALIDITÀ DEL PROGRAMMA			
	Disponibilità finanziaria (1)			Importo Totale (2)
	Primo anno	Secondo anno	Terzo anno	
risorse derivate da entrate aventi destinazione vincolata per legge	500,000.00	0.00	0.00	500,000.00
risorse derivate da entrate acquisite mediante contrazione di mutuo	0.00	0.00	0.00	0.00
risorse acquisite mediante apporti di capitali privati	0.00	0.00	0.00	0.00
stanziamenti di bilancio	206,786.82	1,333,061.00	1,333,061.00	2,872,908.82
finanziamenti acquisibili ai sensi dell'articolo 3 del decreto-legge 31 ottobre 1990, n. 310, convertito con modificazioni dalla legge 22 dicembre 1990, n. 403	0.00	0.00	0.00	0.00
risorse derivanti da trasferimento di immobili	0.00	0.00	0.00	0.00
altro	0.00	0.00	0.00	0.00
totale	706,786.82	1,333,061.00	1,333,061.00	3,372,908.82

Il referente del programma

LOI ANDREA

Note:

(1) I dati del quadro delle risorse sono calcolati come somma delle informazioni elementari relative a ciascun intervento di cui alla scheda H. Dette informazioni sono acquisite dal sistema (software) e rese disponibili in banca dati ma non visualizzate nel

(2) L'importo totale delle risorse necessarie alla realizzazione del programma triennale è calcolato come somma

SCHEDA H: PROGRAMMA TRIENNALE DEGLI ACQUISTI DI BENI E SERVIZI 2025/2027 DELL'AMMINISTRAZIONE Citta' Metropolitana di Cagliari - Settore 4 EDILIZIA SCOLASTICA E PATRIMONIO

ELENCO DEGLI ACQUISTI DEL PROGRAMMA

Codice Unico Intervento - CUI (1)	Annualità nella quale si prevede di dare avvio alla procedura di affidamento	Codice CUP (2)	Acquisto ricompreso nell'importo complessivo di un lavoro o di altra acquisizione presente in programmazione di lavori, forniture e servizi	CUI lavoro o altra acquisizione nel cui importo complessivo l'acquisto è eventualmente ricompreso (3)	Lotto funzionale (4)	Ambito geografico di esecuzione dell'acquisto Codice NUTS	Settore	CPV (5)	Descrizione dell'acquisto	Livello di priorità (6) (Tabella H.1)	Responsabile Unico del Progetto (7)	Durata del contratto	L'acquisto è relativo a nuovo affidamento di contratto in essere (8)	STIMA DEI COSTI DELL'ACQUISTO (13)							CENTRALE DI COMMITTENZA O SOGGETTO AGGREGATORE AL QUALE SI FARA' RICORSO PER L'ESPLETAMENTO DELLA PROCEDURA DI AFFIDAMENTO (11)		Acquisto aggiunto o variato a seguito di modifica programma (12) (Tabella H.2)
														Primo anno	Secondo anno	Terzo anno	Costi su annualità successive	Totale (9)	Apporto di capitale privato(10)		codice AUSA	denominazione	
																			Importo	Tipologia (Tabella H.			
S00510810922202500001	2025		1		No	ITG2F	Servizi	66510000-8	Servizio di copertura assicurativa dell'ente.	2	CABRAS CLAUDIO	72	Si	6,786.82	425,000.00	425,000.00	1,700,000.00	2,556,786.82	0.00				
S00510810922202500002	2025		1		No	ITG2F	Servizi	90900000-6	Servizio di pulizia, sanificazione e servizi ausiliari	2	CABRAS CLAUDIO	48	Si	200,000.00	908,061.00	908,061.00	1,816,122.00	3,832,244.00	0.00		239787	Centrale Regionale di Committenza - Sardegna CAT	
S00510810922202500003	2025		1		No	ITG2F	Servizi	85311000-2	Servizio di accoglienza migranti della Città Metropolitana di Cagliari - Progetto SAI 2025	1	ORRU BRUNO	12	Si	500,000.00	0.00	0.00	0.00	500,000.00	0.00				
S00510810922202100084	2025	J97H21011960001	2	L00510810922202100047	No	ITG2F	Servizi	71335000-5	PRIMO STRALCIO - Servizio di ingegneria per la progettazione e Direzione dei lavori di messa in sicurezza dei ponti sulle strade provinciali di competenza della Città Metropolitana di Cagliari.	1	MEREU PAOLO	24	No	191,882.99	0.00	0.00	0.00	191,882.99	0.00				
S00510810922202100086	2025	J97H21011980001	2	L00510810922202100049	No	ITG2F	Servizi	71335000-5	TERZO STRALCIO. Servizi di ingegneria (progettazione e direzione lavori). Lavori di messa in sicurezza dei ponti sulle strade provinciali di competenza della CMDCA.	2	MEREU PAOLO	24	No	191,882.99	0.00	0.00	0.00	191,882.99	0.00				

Codice Unico Intervento - CUI (1)	Annualità nella quale si prevede di dare avvio alla procedura di affidamento	Codice CUP (2)	Acquisto ricompreso nell'importo complessivo di un lavoro o di altra acquisizione presente in programmazione di lavori, forniture e servizi	CUI lavoro o altra acquisizione nel cui importo complessivo l'acquisto è eventualmente ricompreso (3)	Lotto funzionale (4)	Ambito geografico di esecuzione dell'acquisto Codice NUTS	Settore	CPV (5)	Descrizione dell'acquisto	Livello di priorità (6) (Tabella H.1)	Responsabile Unico del Progetto (7)	Durata del contratto	L'acquisto è relativo a nuovo affidamento di contratto in essere (8)	STIMA DEI COSTI DELL'ACQUISTO (13)						CENTRALE DI COMMITTENZA O SOGGETTO AGGREGATORE AL QUALE SI FARÀ RICORSO PER L'ESPLETAMENTO DELLA PROCEDURA DI AFFIDAMENTO (11)		Acquisto aggiunto o variato a seguito di modifica programma (12) (Tabella H.2)	
														Primo anno	Secondo anno	Terzo anno	Costi su annualità successive	Totale (9)	Apporto di capitale privato(10)		codice AUSA		denominazione
																			Importo	Tipologia (Tabella H.			
														706,786.82 (13)	1,333,061.00 (13)	1,333,061.00 (13)	3,516,122.00 (13)	6,889,030.82 (13)	0.00 (13)				

Note:
(1) Codice intervento = sigla settore (F=forniture/beni; S=servizi) + cf amministrazione + prima annualità del primo programma nel quale l'intervento è stato inserito + progressivo di 5 cifre
(2) Indica il CUP (cfr. articolo 6 comma 4)
(3) Compilare se nella colonna "Acquisto ricompreso nell'importo complessivo di un lavoro o di altra acquisizione presente in programmazione di lavori, forniture e servizi" si è risposto "SI" e se nella colonna "Codice CUP" non è stato riportato il CUP in quanto non presente.
(4) Indica se lotto funzionale secondo la definizione di cui all'art.3 comma 1 lettera s) dell'allegato I.1 al codice
(5) Relativa a CPV principale. Deve essere rispettata la coerenza, per le prime due cifre, con il settore: F= CPV<45 o 48; S= CPV>48
(6) Indica il livello di priorità di cui all'articolo 6 comma 10 del codice
(7) Nome e cognome del responsabile unico del progetto
(8) Servizi o forniture che presentano caratteri di regolarità o sono destinati ad essere rinnovati entro un determinato periodo
(9) Importo complessivo ai sensi dell'articolo 6, comma 5 dell'allegato I.5 al codice, ivi incluse le spese eventualmente già sostenute e con competenza di bilancio antecedente alla prima annualità
(10) Importo del capitale privato come quota parte dell'importo complessivo
(11) Dati obbligatori per i soli acquisti ricompresi nella prima annualità (Cfr. articolo 8 dell'allegato I.5 al codice)
(12) Indica se l'acquisto è stato aggiunto o è stato modificato a seguito di modifica in corso d'anno ai sensi dell'art.7 commi 8 e 9 dell'allegato I.5 al codice. Tale campo, come la relativa nota e tabella, compare solo in caso di modifica del programma
(13) La somma è calcolata al netto dell'importo degli acquisti ricompresi nell'importo complessivo di un lavoro o di altra acquisizione presente in programmazione di lavori, forniture e servizi

Il referente del programma

LOI ANDREA

Tabella H.1
1. priorità massima
2. priorità media
3. priorità minima

Tabella H.1bis
1. finanza di progetto
2. concessione di forniture e servizi
3. sponsorizzazione
4. società partecipate o di scopo
5. locazione finanziaria
6. contratto di disponibilità
9. altro

Tabella H.2
1. modifica ex art.7 comma 8 lettera b) allegato I.5 al codice
2. modifica ex art.7 comma 8 lettera c) allegato I.5 al codice
3. modifica ex art.7 comma 8 lettera d) allegato I.5 al codice
4. modifica ex art.7 comma 8 lettera e) allegato I.5 al codice
5. modifica ex art.7 comma 9 allegato I.5 al codice

Tabella H.2bis
1. no
2. sì
3. sì, CUI non ancora attribuito
4. sì, interventi o acquisti diversi

SCHEDA I: PROGRAMMA TRIENNALE DEGLI ACQUISTI DI BENI E SERVIZI 2025/2027 DELL'AMMINISTRAZIONE Citta'
Metropolitana di Cagliari - Settore 4 EDILIZIA SCOLASTICA E PATRIMONIO

ELENCO DEGLI ACQUISTI PRESENTI NELLA PRIMA ANNUALITA'
DEL PRECEDENTE PROGRAMMA E NON RIPROPOSTI E NON AVVIATI

Codice Unico Intervento - CUI	CUP	Descrizione dell'acquisto	Importo acquisto	Livello di priorit�	Motivo per il quale l'intervento non � riproposto (1)

Note

(1) breve descrizione dei motivi


Il referente del programma
LOI ANDREA



CITTÀ METROPOLITANA DI CAGLIARI

DOCUMENTO UNICO DI PROGRAMMAZIONE (D.U.P.) TRIENNIO 2025/2027

**PROGRAMMA DEGLI INCARICHI E COLLABORAZIONI DI LAVORO
AUTONOMO**



CITTÀ METROPOLITANA DI CAGLIARI

BILANCIO DI PREVISIONE 2025

Programma degli Incarichi e Collaborazioni 2025/2027

Centro di Costo	Descrizione	Importo	COPERTURA FINANZIARIA		
			Capitolo	Importo stanziato in bilancio	Da finanziare
Ufficio Consigliera di parità	Spese per Incarichi e consulenze	3.200,00	620302	0,00	3.200,00
Servizi Bibliotecari	Spese per Incarichi di formazione e addestramento e supporto attività per Sistema Bibliotecario	3.000,00	210392	3.000,00	0,00
Servizi Bibliotecari	Spese per prestazioni autonome occasionali per il Centro Documentazione Ragazzi	2.500,00	210352	0,00	2.500,00
		€ 8.700,00		€ 3.000,00	€ 5.700,00



CITTÀ METROPOLITANA DI CAGLIARI

DOCUMENTO UNICO DI PROGRAMMAZIONE (D.U.P.) TRIENNIO 2025/2027

**ELENCO DELLE OPERE FINANZIATE NEGLI
ANNI PRECEDENTI
E
NON ANCORA REALIZZATE**



ELENCO SCHEDE INVESTIMENTI

Centro di Costo	Anno	Codice	Descrizione	Quadro Economico						Fonti di Finanziamento			
				Importo (A)	Impegni (B)	Mandati (C)	Residuo (B-C)	% B/A	% C/B	Anno	Cap. Spesa	Importo	Cap. Entrata
27	1999	INV/760/1999	Intervento compendio ittico S.Gilla- PIA 6 SUD S.Gilla	9.936.630,74	9.483.423,32	9.243.270,90	240.152,42	95,44	97,47	1999	275708	9.936.630,74	000760 - Trsferimenti RAS per attuazione interventi nel compendio ittico di S.Gilla nell'ambito del PIA 6 SUD S.Gilla (Cap.spesa 275707-275708)
										2015	275708		
										2016	275708		
										2017	275708		
										2018	275708		
										2019	275708		
										2020	275708		
										2021	275708		
										2022	275708		
										2023	275708		
										2024	275708		
26	2020	VB110	Manut straord. e messa in sicurezza rete viaria intercomunale - Zona EST	100.000,00	170.000,00		170.000,00	170,00		2018	2651114	100.000,00	
										2020	2651114		
										2021	2651114		
										2022	2651114		
										2023	2651114		
										2024	2651114		
60	2007	0/2007/304	Liceo Artistico loc. Pitz'e Serra, Quartu S.Elena. Lavori realizzazione nuova sede.	204.624,96	171.312,15	163.097,38	8.214,77	83,72	95,20	2007	130311	29.988,00	
										2007	138184	100.000,00	
										2008	130311	24.480,00	
										2008	130510	35.000,00	
										2008	1351103	15.000,00	
26	2007	2007/344-1	SS.PP. - Lavori di manutenzione straordinaria per miglioramenti sicurezza e funzionalità.	17.961,60	2.017.961,60	17.961,60	2.000.000,00	11.234,87	,89	2006	268115	17.961,60	
	2023	VALE19	Lavori per sostituzione degli impianti elevatori tipo Duplex, presso uffici via Cadello 9/B Cagliari	125.000,00	125.000,00		125.000,00	100,00		2023	1451116	125.000,00	



ELENCO SCHEDE INVESTIMENTI

Centro di Costo	Anno	Codice	Descrizione	Quadro Economico						Fonti di Finanziamento			
				Importo (A)	Impegni (B)	Mandati (C)	Residuo (B-C)	% B/A	% C/B	Anno	Cap. Spesa	Importo	Cap. Entrata
26	2023	VALE19	Lavori per sostituzione degli impianti elevatori tipo Duplex, presso uffici via Cadello 9/B Cagliari	125.000,00	125.000,00		125.000,00	100,00		2024	1451116		
	2009	2009/014	Strade Provinciali - Lavori di manutenzione straordinaria.	73.400,02	38.700,00	30,00	38.670,00	52,72	,08	2008	266181	73.400,02	
										2015	266181		
										2016	266181		
										2017	266181		
										2018	266181		
										2019	266181		
										2020	266181		
										2021	266181		
										2022	266181		
60	2015	INF/2015/004	Messa in Sicurezza I.P.S.C.T. Turistico Dessi di Muravera	77.471,12	74.828,61	73.789,94	1.038,67	96,59	98,61	2023	266181		
										2024	266181		
										2025	266181		
										2015	605180		
										2015	605620	6.510,56	
										2016	605180	35.448,00	
										2016	605620	6.510,56	
										2016	6051011	29.002,00	
										2017	605180		
										2017	605620		
										2017	6051011		
										2018	605180		
										2019	605180		
										2020	605180		
										2021	605180		
										2022	605180		



ELENCO SCHEDE INVESTIMENTI

Centro di Costo	Anno	Codice	Descrizione	Quadro Economico						Fonti di Finanziamento			
				Importo (A)	Impegni (B)	Mandati (C)	Residuo (B-C)	% B/A	% C/B	Anno	Cap. Spesa	Importo	Cap. Entrata
60	2015	INF/2015/004	Messa in Sicurezza I.P.S.C.T. Turistico Dessi di Muravera	77.471,12	74.828,61	73.789,94	1.038,67	96,59	98,61	2023	605180		
										2024	605180		
60	2015	INF/2015/005	Messa in Sicurezza Istituto Meucci Via Baisizza	77.471,12	70.457,93	69.437,93	1.020,00	90,95	98,55	2015	605189		
										2015	605619	6.510,56	
										2016	605189	35.448,00	
										2016	605619	6.510,56	
										2016	6051008	29.002,00	
										2017	605189		
										2017	605619		
										2017	6051008		
										2018	605189		
										2019	605189		
										2020	605189		
										2021	605189		
										2022	605189		
										2023	605189		
										2024	605189		
	2019	EP043-OS	Lavori di risanamento prospetto principale stabile di Via Cadello - Opere Supplementari	105.382,34	101.933,78	99.654,22	2.279,56	96,73	97,76	2019	1451075	151.961,37	
										2020	1451075		
										2021	1451075		
										2022	1451075		
										2023	1451075		
										2024	1451075		



ELENCO SCHEDE INVESTIMENTI

Centro di Costo	Anno	Codice	Descrizione	Quadro Economico						Fonti di Finanziamento			
				Importo (A)	Impegni (B)	Mandati (C)	Residuo (B-C)	% B/A	% C/B	Anno	Cap. Spesa	Importo	Cap. Entrata
60	2021	ES/01/NOLLPP	Rifacimento impermeabilizzazione solai copertura Istituto Mattei di Decimomannu Via Foscolo	80.000,00	65.966,57	64.690,00	1.276,57	82,46	98,06	2021	6051189	80.000,00	
										2022	6051189		
										2023	6051189		
										2024	6051189		
27	2020	PIAN102	Cammino di Sant'Efisio	5.000,00	199.999,98	4.999,98	195.000,00	4.000,00	2,50	2017	2751110		
										2018	2751110		
										2019	2751110	5.000,00	
										2020	2751110		
										2021	2751110		
										2022	2751110		
14	2019	Patr01	Intervento di superamento bassiere architettoniche Palazzo Regio Cagliari	59.068,96	51.797,82	49.594,67	2.203,15	87,69	95,75	2019	1451088	39.766,81	
										2020	1451088		
										2021	1451088		
										2022	1451088		
										2023	1451088		
										2024	1451088		
14	2023	val2023	Manutenzione straordinaria sui cancelli automatizzati di accesso a ist. scolastici e stabili CMDC	100.000,00	100.000,00	35,00	99.965,00	100,00	,04	2023	1451118	50.000,00	
										2023	6051218	50.000,00	
										2024	1451118		
										2024	6051218		
35	2009	2009/530-2	Agro di Assemini - Manutenzione e ripristino della funzionalità idraulica.	51.930,25	69.267,58	51.041,24	18.226,34	133,39	73,69	2007	355112	51.930,25	
	2017	2017/VB001	Manutenzione straordinaria SSPP	1.070.000,80	1.070.000,00	1.000.590,21	69.409,79	100,00	93,51	2012	2651020	400.000,00	000999 - Fondo unico RAS ai sensi della L.R. 29/05/2007 n. 2 art. 10
										2013	2651020	500.000,00	000999 - Fondo unico RAS ai sensi della L.R. 29/05/2007 n. 2 art. 10



ELENCO SCHEDE INVESTIMENTI

Centro di Costo	Anno	Codice	Descrizione	Quadro Economico						Fonti di Finanziamento			
				Importo (A)	Impegni (B)	Mandati (C)	Residuo (B-C)	% B/A	% C/B	Anno	Cap. Spesa	Importo	Cap. Entrata
	2017	2017/VB001	Manutenzione straordinaria SSPP	1.070.000,80	1.070.000,00	1.000.590,21	69.409,79	100,00	93,51	2014	2651020	170.000,00	000999 - Fondo unico RAS ai sensi della L.R. 29/05/2007 n. 2 art. 10
										2015	2651020		
										2016	2651020		
										2017	2651020		
										2018	2651020		
										2019	2651020		
										2020	2651020		
										2021	2651020		
										2022	2651020		
										2023	2651020		
										2024	2651020		
35	2009	530	RETICOLO IDROGRAFICO - Lavori di manutenzione inferiori ai 100.000,00 Euro.	680,00	120.361,21	679,90	119.681,31	17.700,18	,56	2007	355112	679,90	
57	2022	BAR Via Cad	Sstemazione locali ex bar via cadello	105.518,50	105.518,50	71.460,67	34.057,83	100,00	67,72	2023	575120	99.000,00	
										2024	575119	6.518,50	
										2024	575120		
60	2004	INV/2004/1098	Incarichi professionali da inserire nelle schede investimento.	61.673,03	61.672,99	51.585,73	10.087,26	100,00	83,64	2004	135617	61.673,03	
32	2023	PIAN05Compl	Lavori Complementari Intervento 2 «Eradicazione specie vegetali alloctone Laguna S. Gilla»	185.000,00	124.001,37	116.097,79	7.903,58	67,03	93,63	2024	325107		
										2024	325110		
	2024	RIFIUTI/STRADE	Servizio raccolta, cernita, trasporto e smaltimento rifiuti strade provinciali e sue pertinenze	223.663,32	219.698,45		219.698,45	98,23		2024	2603001	52.454,38	
										2025	2603001	85.604,47	
										2026	2603001	85.604,47	
60	2024	VULN-SISM-FOIS	Vulnerabilità sismica Liceo Artistico e Musicale Fois	112.782,00	64.776,70		64.776,70	57,44		2024	6051232	112.782,00	
25	2018	TR01	Piano Urbanistico Mobilità Sostenibile (PUMS)	260.000,00	260.000,00	208.286,86	51.713,14	100,00	80,11	2018	270399	260.000,00	000858 - Trasferimento dalla Presidenza del Consiglio dei Ministri delibera CIPE 26/2016 "Patto per lo Sviluppo Città M. Piano Urbano Mobilità Sostenibile (PUMS) (capitolo spesa 270399)
										2019	270399		
										2020	270399		



ELENCO SCHEDE INVESTIMENTI

Centro di Costo	Anno	Codice	Descrizione	Quadro Economico						Fonti di Finanziamento			
				Importo (A)	Impegni (B)	Mandati (C)	Residuo (B-C)	% B/A	% C/B	Anno	Cap. Spesa	Importo	Cap. Entrata
25	2018	TR01	Piano Urbanistico Mobilità Sostenibile (PUMS)	260.000,00	260.000,00	208.286,86	51.713,14	100,00	80,11	2021	270399		
										2022	270399		
										2023	270399		
										2024	270399		
60	2019	F1900002/A	LOTTO I- Rinnovo arredi e attrezzature degli edifici scolastici della CMDCA-	1.698.853,86	1.522.428,09	1.195.021,99	327.406,10	89,62	78,49	2019	600323	1.500,00	
										2019	605508	26.521,84	
										2019	605510	1.340.000,00	
										2019	605511	311.623,36	
										2020	600323		
										2020	605508		
										2020	605510		
										2020	605511		
										2021	600323		
										2021	605508		
										2021	605510		
										2021	605511		
										2022	600323		
										2022	605508		
										2022	605510		
										2022	605511		
										2023	600323		
										2023	605508		
										2023	605510		
										2023	605511		
										2024	600323		
										2024	605508		



ELENCO SCHEDE INVESTIMENTI

Centro di Costo	Anno	Codice	Descrizione	Quadro Economico						Fonti di Finanziamento			
				Importo (A)	Impegni (B)	Mandati (C)	Residuo (B-C)	% B/A	% C/B	Anno	Cap. Spesa	Importo	Cap. Entrata
60	2019	F1900002/A	LOTTO I- Rinnovo arredi e attrezzature degli edifici scolastici della CMDCA-	1.698.853,86	1.522.428,09	1.195.021,99	327.406,10	89,62	78,49	2024	605510		
										2024	605511		
60	2019	F1900002/B	LOTTO II- RinnOvo arredi e attrezzature degli edifici scolastici della CMDCA-	464.381,61	158.782,20	152.734,52	6.047,68	34,19	96,19	2019	600323	1.500,00	
										2019	605508	7.144,52	
										2019	605510	767,75	
										2019	605511	446.788,18	
										2020	600323		
										2020	605508		
										2020	605511		
										2021	600323		
										2021	605508		
										2021	605511		
										2022	600323		
										2022	605508		
										2022	605511		
										2023	600323		
										2023	605508		
										2023	605511		
										2024	600323		
60	2019	F1900002/C	LOTTO III- Rinnvo arredi e attrezzature degli edifici scolastici della CMDCA-	257.186,37	170.787,96	92.595,21	78.192,75	66,41	54,22	2019	605508	3.755,48	
										2019	605510	600,00	
										2019	605511	233.357,91	
										2020	605508		
										2020	605511		
										2021	605508		



ELENCO SCHEDE INVESTIMENTI

Centro di Costo	Anno	Codice	Descrizione	Quadro Economico						Fonti di Finanziamento			
				Importo (A)	Impegni (B)	Mandati (C)	Residuo (B-C)	% B/A	% C/B	Anno	Cap. Spesa	Importo	Cap. Entrata
60	2019	F1900002/C	LOTTO III- Rinnvo arredi e attrezzature degli edifici scolastici della CMDCA-	257.186,37	170.787,96	92.595,21	78.192,75	66,41	54,22	2021	605511		
										2022	605508		
										2022	605511		
										2023	605508		
										2023	605511		
										2024	605508		
										2024	605511		
3	2019	S1900001	Convenzione facility managment per immobili adibiti prevalentemente ad uso degli uffici	6.000.000,00	348.000,00		348.000,00	5,80		2019	30304		
										2020	30304	1.150.000,00	
										2020	140349	174.007,91	
										2021	30304	1.150.000,00	
										2021	140349	174.007,91	
										2022	30304	174.007,91	
										2022	140349	1.150.000,00	
										2023	140349	1.155.479,88	
18	2019	S1900002	Assistenza educativa specialistica anno scolastico 2019/21	4.392.733,08	3.396.637,33	3.374.460,31	22.177,02	77,32	99,35	2019	180341	321.410,00	000999 - Fondo unico RAS ai sensi della L.R. 29/05/2007 n. 2 art. 10
										2019	180345	610.826,00	000353 - Trasferimento RAS per supporto organizzativo a studenti diversamente abili o in situazione di svantaggio ai sensi della L.R. 9/06 (capitoli spesa 180345,180346,180545,180546)
										2020	180341	1.580.237,00	000999 - Fondo unico RAS ai sensi della L.R. 29/05/2007 n. 2 art. 10



ELENCO SCHEDE INVESTIMENTI

Centro di Costo	Anno	Codice	Descrizione	Quadro Economico						Fonti di Finanziamento			
				Importo (A)	Impegni (B)	Mandati (C)	Residuo (B-C)	% B/A	% C/B	Anno	Cap. Spesa	Importo	Cap. Entrata
18	2019	S1900002	Assistenza educativa specialistica anno scolastico 2019/21	4.392.733,08	3.396.637,33	3.374.460,31	22.177,02	77,32	99,35	2020	180345	748.348,00	000353 - Trasferimento RAS per supporto organizzativo a studenti diversamente abili o in situazione di svantaggio ai sensi della L.R. 9/06 (capitoli spesa 180345,180346,180545,180546)
										2021	180341	737.509,00	000999 - Fondo unico RAS ai sensi della L.R. 29/05/2007 n. 2 art. 10
										2021	180345	748.348,00	000353 - Trasferimento RAS per supporto organizzativo a studenti diversamente abili o in situazione di svantaggio ai sensi della L.R. 9/06 (capitoli spesa 180345,180346,180545,180546)
										2022	180341		
										2023	180341		
										2024	180341		
21	2019	S1900010	Gestione Servizi Sistema Bibliotecario Monte Claro	762.918,93	743.572,38	743.347,38	225,00	97,46	99,97	2019	210382	298.945,31	
										2019	210384	110.268,27	
										2020	210382	330.000,00	
										2020	210384	111.322,96	
										2021	210382	7.719,48	
										2021	210384	110.268,27	
										2022	210382		
										2023	210382		
										2024	210382		
22	2019	S1900011/A	Servizio di sportello, formazione e attività culturale lingua sarda	168.600,00	136.109,10	136.079,10	30,00	80,73	99,98	2019	220362	168.600,00	000396 - Trasferimento RAS per realizzazione progetto "Gestione sportelli linguistici" L. 482/99 art. 9,15 (capitoli spesa 220165,220361,220362,220363)
										2020	220362		
										2021	220362		
37	2019	S1900013	Servizio di pulizia Nido Aziendale	112.343,76	109.124,64	105.952,21	3.172,43	97,13	97,09	2019	370304	23.415,17	
										2020	370304	51.251,50	



ELENCO SCHEDE INVESTIMENTI

Centro di Costo	Anno	Codice	Descrizione	Quadro Economico						Fonti di Finanziamento			
				Importo (A)	Impegni (B)	Mandati (C)	Residuo (B-C)	% B/A	% C/B	Anno	Cap. Spesa	Importo	Cap. Entrata
37	2019	S1900013	Servizio di pulizia Nido Aziendale	112.343,76	109.124,64	105.952,21	3.172,43	97,13	97,09	2021	370304	29.896,71	
										2022	370304	2.826,62	
										2023	370304		
										2024	370304		
3	2019	S1900015	Servizi di copertura assicurativa Ente (dal 01/02/2020 al 01/02/2023)	1.330.761,54	2.029.570,83	1.411.832,81	617.738,02	152,51	69,56	2019	30305	600,00	
										2019	30360	10.000,00	
										2020	30305	546.333,35	
										2020	30360	10.000,00	
										2021	30305	596.000,00	
										2021	30360		
										2022	30305	596.000,00	
										2023	30305	596.000,00	
										2024	30305	596.000,00	
										2025	30305	596.000,00	
										2026	30305	596.000,00	
										2027	30305	49.666,65	
60	2019	S1900031	Servizio manutenzione impianti mobili antincendio patrimonio scolastico Città Metropolitana di Ca	63.418,80	46.948,80	39.352,85	7.595,95	74,03	83,82	2019	600342	62.396,40	
										2020	600342		
										2021	600342		
										2022	600342		
										2023	600342		
										2024	600342		



ELENCO SCHEDE INVESTIMENTI

Centro di Costo	Anno	Codice	Descrizione	Quadro Economico						Fonti di Finanziamento			
				Importo (A)	Impegni (B)	Mandati (C)	Residuo (B-C)	% B/A	% C/B	Anno	Cap. Spesa	Importo	Cap. Entrata
32	2019	S1900036	Redazione Carta flora e fauna nelle Oasi Città Metropolitana di Cagliari	67.897,13	60.762,98	48.610,38	12.152,60	89,49	80,00	2019	320331	67.897,13	000422 - Trasf. RAS per la gestione delle "Oasi permanenti di protezione faunistica" per la gestione zone temporanee di ripop. e di cattura art.12 L.R. 23/98 (C. 320331-35-57-75-76-77-3205
										2020	320331		
										2021	320331		
										2022	320331		
										2023	320331		
										2024	320331		
43	2019	S1900037	Servizio assistenza tecnica Città Metropolitana di Cagliari	767.375,00	474.572,71	431.663,42	42.909,29	61,84	90,96	2019	270394	525.654,84	
										2020	270394	241.720,16	
										2021	270394		
										2022	270394		
										2023	270394		
										2024	270394		
43	2019	S1900038	Servizio assistenza tecnica controllo di I livello interventi Patto sviluppo CMC	338.749,68	255.356,83	250.105,69	5.251,14	75,38	97,94	2019	270394	338.749,68	
										2020	270394		
										2021	270394		
										2022	270394		
										2023	270394		
										2024	270394		
29	2019	S1900050	Piano metropolitano localizz.ne impianti recupero, smaltim.rifiuti speciali e pred.studio fat	75.000,00	75.000,00	50.302,71	24.697,29	100,00	67,07	2019	4403055	75.000,00	
										2020	4403055		
										2021	4403055		
										2022	4403055		



ELENCO SCHEDE INVESTIMENTI

Centro di Costo	Anno	Codice	Descrizione	Quadro Economico						Fonti di Finanziamento			
				Importo (A)	Impegni (B)	Mandati (C)	Residuo (B-C)	% B/A	% C/B	Anno	Cap. Spesa	Importo	Cap. Entrata
29	2019	S1900050	Piano metropolitano localizz.ne impianti recupero, smaltim.rifiuti speciali e pred.studio fat	75.000,00	75.000,00	50.302,71	24.697,29	100,00	67,07	2023	4403055		
										2024	4403055		
25	2020	F1900004	Reti per la sicurezza del cittadino e del territorio - Reti sicurezza fase 2	1.320.000,00	57.808,48		57.808,48	4,38		2019	255512		
										2019	255513	57.808,48	
										2020	255512	820.000,00	
										2020	255513		
										2020	255517	442.191,52	
										2021	255513		
29	2020	F1900007	Posizionam. telec. per controllo prevenz. abbandono rifiuti (Scheda P. F1900007)	348.877,75	273.802,32	185.041,64	88.760,68	78,48	67,58	2020	2951101	348.877,75	
										2021	2951101		
										2022	2951101		
										2023	2951101		
										2024	2951101		
9	2020	S1900020	Rinnovo del Servizio tesoreria (Scheda Piano S2000004)	357.163,28	176.513,87	102.896,83	73.617,04	49,42	58,29	2021	90343	44.645,41	
										2022	90343	44.645,41	
										2023	90343	44.645,41	
										2024	90343	44.645,41	
										2025	90343	44.645,41	
										2026	90343	44.645,41	
										2027	90343	44.645,41	
										2028	90343	44.645,41	
29	2020	S190046	Servio pulizia rifiuti presenti nell'area Laguna S.Gilla e conferimento in discarica	249.999,20	215.827,11	155.506,13	60.320,98	86,33	72,05	2019	295129	5.570,03	
										2020	2951030	244.429,97	
										2021	2951030		
										2022	2951030		



ELENCO SCHEDE INVESTIMENTI

Centro di Costo	Anno	Codice	Descrizione	Quadro Economico						Fonti di Finanziamento			
				Importo (A)	Impegni (B)	Mandati (C)	Residuo (B-C)	% B/A	% C/B	Anno	Cap. Spesa	Importo	Cap. Entrata
29	2020	S190046	Servio pulizia rifiuti presenti nell'area Laguna S.Gilla e conferimento in discarica	249.999,20	215.827,11	155.506,13	60.320,98	86,33	72,05	2023	2951030		
										2024	2951030		
3	2020	S2000001	Serv.riordino custodia,gestione archivio storico e di deposito ente	213.741,00	192.466,57	183.478,57	8.988,00	90,05	95,33	2021	30332	97.536,00	
										2022	30332	93.000,00	
										2023	30332	93.000,00	
										2024	30332	93.000,00	
										2025	30332	93.000,00	
										2026	30332	93.000,00	
										2027	30332	46.762,75	
3	2020	S2000003	Servizi relativi alla gestione integrata salute sicurezza sui luoghi lavoro presso le Pubbl.Amm.	53.867,10	59.592,77	47.956,43	11.636,34	110,63	80,47	2020	70328	14.963,00	
										2021	70328	17.955,75	
										2022	70328	17.955,75	
										2023	70328	2.992,60	
										2024	70328		
14	2020	S2000015	Telesorveglianza con pronto intervento, installaz. manut. imp. antintrus.e TVCC fabbr.scol.CMDC	126.364,19	41.208,53	15.559,31	25.649,22	32,61	37,76	2020	600313	63.710,65	
										2021	600313	62.653,54	
										2022	600313		
										2023	600313		
										2024	600313		
60	2020	S2000018	Servizio biennale di gestione, conduzione e manutenzione Impianti Elevatori CMDCA	120.545,90	77.500,40	49.256,05	28.244,35	64,29	63,56	2020	600317	28.244,35	
										2021	600317	49.286,05	
										2022	600317	43.015,50	



ELENCO SCHEDE INVESTIMENTI

Centro di Costo	Anno	Codice	Descrizione	Quadro Economico						Fonti di Finanziamento			
				Importo (A)	Impegni (B)	Mandati (C)	Residuo (B-C)	% B/A	% C/B	Anno	Cap. Spesa	Importo	Cap. Entrata
60	2020	S2000018	Servizio biennale di gestione, conduzione e manutenzione Impianti Elevatori CMDCA	120.545,90	77.500,40	49.256,05	28.244,35	64,29	63,56	2023	600317		
14	2020	S2000019	Verifica periodica e straordinaria Impianti Elevatori della CMDCA	114.473,47	57.266,73		57.266,73	50,03		2020	140346	10.753,84	
										2020	600342	47.420,83	
										2021	140346	20.000,00	
										2021	600342	36.298,80	
32	2020	S2000030	Intervento Piano di azione per la gestione e controllo delle specie esotiche: Procamburas (Gambero R	66.150,00	64.587,10	38.752,26	25.834,84	97,64	60,00	2020	320220	910,00	
										2020	3203116	65.240,00	
										2021	3203116		
										2022	3203116		
										2023	3203116		
										2024	3203116		
37	2020	S2000038	Servizio di accoglienza integrata SIPROIMI 2021/2022	990.000,00	970.323,53	828.669,71	141.653,82	98,01	85,40	2021	3703054	500.000,00	
										2022	3703054	500.000,00	
										2023	3703054		
										2024	3703054		
26	2008	2008/118-A	S.P. 17 - Piste ciclabili - Stralcio funzionale messa in sicurezza.	240.000,00	239.433,69	235.891,26	3.542,43	99,76	98,52	2003	267108	240.000,00	000855 - Mutuo Cassa DDPP per S.P.Quartu-Villasimius (Cap.spesa n. 267108)
										2015	267108		
										2016	267108		
										2017	267108		
										2018	267108		
										2019	267108		
										2022	267108		
										2023	267108		



ELENCO SCHEDE INVESTIMENTI

Centro di Costo	Anno	Codice	Descrizione	Quadro Economico						Fonti di Finanziamento			
				Importo (A)	Impegni (B)	Mandati (C)	Residuo (B-C)	% B/A	% C/B	Anno	Cap. Spesa	Importo	Cap. Entrata
26	2008	2008/118-A	S.P. 17 - Piste ciclabili - Stralcio funzionale messa in sicurezza.	240.000,00	239.433,69	235.891,26	3.542,43	99,76	98,52	2024	267108		
44	2009	2009/043	Impianto di preselezione raccolta differenziata - Lavori di completamento.	182.854,26	228.731,07	116.053,47	112.677,60	125,09	50,74	2004	445120	148.063,49	
										2004	445125	2.193,02	
										2015	445120		
										2016	445120		
										2017	445120		
										2018	445120		
										2019	445120		
										2020	445120		
										2021	445120		
										2022	445120		
										2023	445120		
60	2009	2009/103-C	Rinnovo annuale 2009/2010 - Impianti di termocondizionamento - Istituti vari.Cofathec-Cofely-Engie	5.209.892,44	7.366.115,59	7.366.115,58	,01	141,39	100,00	2009	130389	88.125,27	
										2009	137156	242.771,62	
										2010	600392	58.750,18	
										2010	607156	161.847,74	
										2015	137156		
										2015	607156		
										2016	137156		
										2016	607156	430.000,00	
										2017	137156		
										2017	607156		



ELENCO SCHEDE INVESTIMENTI

Centro di Costo	Anno	Codice	Descrizione	Quadro Economico						Fonti di Finanziamento			
				Importo (A)	Impegni (B)	Mandati (C)	Residuo (B-C)	% B/A	% C/B	Anno	Cap. Spesa	Importo	Cap. Entrata
60	2009	2009/103-C	Rinnovo annuale 2009/2010 - Impianti di termocondizionamento - Istituti vari.Cofathec-Cofely-Engle	5.209.892,44	7.366.115,59	7.366.115,58	,01	141,39	100,00	2018	600389	880.571,51	
										2018	607156	644.428,48	
										2019	600389	880.571,51	
										2019	607156	644.428,48	
										2020	600389		
										2020	607156		
										2021	600389		
										2021	607156		
										2022	600389		
										2022	607156		
										2023	600389		
										2023	607156		
										2024	600389		
										2024	607156		
60	2010	2010/007	Istituto Superiore Atzeni - Capoterra - Lavori di realizzazione campo sportivo.	444.502,21	439.924,35	432.143,02	7.781,33	98,97	98,23	2008	1351032	93.960,88	000999 - Fondo unico RAS ai sensi della L.R. 29/05/2007 n. 2 art. 10 Avanzo - Finanziamento Investimenti (vincolato e non vincolato) 000999 - Fondo unico RAS ai sensi della L.R. 29/05/2007 n. 2 art. 10
										2008	1351109	183.217,07	
										2009	1351032	167.324,26	
										2010	6051016		
										2015	1351032		



ELENCO SCHEDE INVESTIMENTI

Centro di Costo	Anno	Codice	Descrizione	Quadro Economico						Fonti di Finanziamento			
				Importo (A)	Impegni (B)	Mandati (C)	Residuo (B-C)	% B/A	% C/B	Anno	Cap. Spesa	Importo	Cap. Entrata
60	2010	2010/007	Istituto Superiore Atzeni - Capoterra - Lavori di realizzazione campo sportivo.	444.502,21	439.924,35	432.143,02	7.781,33	98,97	98,23	2015	1351109		
										2016	1351032		
										2016	1351109		
										2017	1351032		
										2017	1351109		
										2018	1351032		
										2018	1351109		
										2019	1351032		
										2019	1351109		
										2020	1351109		
										2021	1351109		
										2022	1351109		
										2023	1351109		
										2024	1351109		
60	2010	2010/007-B	Istituto Superiore Atzeni - Capoterra - Lavori di realizzazione campo sportivo. Opere complementari.	105.497,79	97.433,38	96.157,47	1.275,91	92,36	98,69	2008	1351032	56.039,12	000999 - Fondo unico RAS ai sensi della L.R. 29/05/2007 n. 2 art. 10
										2008	1351109	16.782,93	Avanzo - Finanziamento Investimenti (vincolato e non vincolato)
										2009	1351032	32.675,74	000999 - Fondo unico RAS ai sensi della L.R. 29/05/2007 n. 2 art. 10
										2015	1351032		
										2015	1351109		
										2016	1351032		
										2016	1351109		
										2017	1351032		



ELENCO SCHEDE INVESTIMENTI

Centro di Costo	Anno	Codice	Descrizione	Quadro Economico						Fonti di Finanziamento			
				Importo (A)	Impegni (B)	Mandati (C)	Residuo (B-C)	% B/A	% C/B	Anno	Cap. Spesa	Importo	Cap. Entrata
60	2010	2010/007-B	Istituto Superiore Atzeni - Capoterra - Lavori di realizzazione campo sportivo. Opere complementari.	105.497,79	97.433,38	96.157,47	1.275,91	92,36	98,69	2017	1351109		
										2018	1351032		
										2018	1351109		
										2019	1351032		
										2019	1351109		
										2020	1351109		
										2021	1351109		
										2022	1351109		
										2023	1351109		
										2024	1351109		
26	2010	2010/012	S.P. n. 2 - Lavori realizzazione rotatoria in prossimità innesto con la dorsale CASIC.	400.000,00	399.811,72	386.925,32	12.886,40	99,95	96,78	2008	268121	400.000,00	002381 - Trasferimento RAS L.R. 24 del 22/04/1987 per SSPP. n. 2 - Lavori di realizzazione rotatoria in prossimità dell'innesto con la dorsale CASIC (cap. spesa 268121)
										2015	268121		
										2016	268121		
										2017	268121		
										2018	268121		
										2019	268121		
										2020	268121		
										2021	268121		
										2022	268121		
										2023	268121		



ELENCO SCHEDE INVESTIMENTI

Centro di Costo	Anno	Codice	Descrizione	Quadro Economico						Fonti di Finanziamento			
				Importo (A)	Impegni (B)	Mandati (C)	Residuo (B-C)	% B/A	% C/B	Anno	Cap. Spesa	Importo	Cap. Entrata
26	2010	2010/012	S.P. n. 2 - Lavori realizzazione rotatoria in prossimità innesto con la dorsale CASIC.	400.000,00	399.811,72	386.925,32	12.886,40	99,95	96,78	2025	268121		
26	2010	2010/059	Nurri-Svincolo Orroli - Sistemazione della viabilità rurale - Adeguamento e completamento.	664.128,12	612.227,95	602.004,91	10.223,04	92,19	98,33	2008	1	45.603,00	
										2008	266181	618.525,12	000797 - Trasferimento RAS per la manutenzione straordinaria strade (capitolo spesa 266181)
										2015	266181		
										2016	266181		
										2017	266181		
										2018	266181		
										2019	266181		
										2020	266181		
										2021	266181		
										2022	266181		
										2023	266181		
										2025	266181		
26	2010	2010/143-2	S.P. 15 Circonvallazione Settimo S. P. Sinnai - Lavori di completamento circonvallazione. Rotatoria	450.000,00	433.704,18	432.890,01	814,17	96,38	99,81	2006	267133	330.546,00	002212 - Trasferimento RAS per Circonvallazione Sinnai - Mara - (Cap.spesa 267133)
										2009	267133	119.454,00	002212 - Trasferimento RAS per Circonvallazione Sinnai - Mara - (Cap.spesa 267133)
										2015	267133		
										2016	267133		
										2017	267133		



ELENCO SCHEDE INVESTIMENTI

Centro di Costo	Anno	Codice	Descrizione	Quadro Economico						Fonti di Finanziamento			
				Importo (A)	Impegni (B)	Mandati (C)	Residuo (B-C)	% B/A	% C/B	Anno	Cap. Spesa	Importo	Cap. Entrata
26	2010	2010/143-2	S.P. 15 Circonvallazione Settimo S. P. Sinnai - Lavori di completamento circonvallazione. Rotatoria	450.000,00	433.704,18	432.890,01	814,17	96,38	99,81	2018	267133		
										2019	267133		
										2020	267133		
										2021	267133		
										2022	267133		
										2023	267133		
										2024	267133		
60	2010	2010/400	IPSAA Cettolini di Muravera - Lavori di ristrutturazione per adeguamento alle norme.	302.690,00	305.486,40	217.969,35	87.517,05	100,92	71,35	2007	132132	84.378,51	Avanzo - Finanziamento Investimenti (vincolato e non vincolato)
										2008	1351008	8.962,51	000999 - Fondo unico RAS ai sensi della L.R. 29/05/2007 n. 2 art. 10
										2008	1351036	209.348,98	002351 - Trasferimento RAS L. 23/96 Manutenzione Straordinaria I. Professionale Cettolini di Muravera (capitolo spesa 1351036)
										2015	132132		
										2015	1351008		
										2015	1351036		
										2016	605658		
										2016	1351008		
										2016	1351036		



ELENCO SCHEDE INVESTIMENTI

Centro di Costo	Anno	Codice	Descrizione	Quadro Economico						Fonti di Finanziamento			
				Importo (A)	Impegni (B)	Mandati (C)	Residuo (B-C)	% B/A	% C/B	Anno	Cap. Spesa	Importo	Cap. Entrata
14	2012	2012/556	Adeguamento stabile di Via Cadello Cagliari - Sede Uffici Provinciali	850.000,00	718.558,19	709.897,96	8.660,23	84,54	98,79	1999	145150	500.000,00	000795 - Trasferimento RAS per l'acquisizione, realizzazione o adeguamento di locali per gli uffici degli Enti Locali - anno 1999 -(Cap. spesa 145150) 000999 - Fondo unico RAS ai sensi della L.R. 29/05/2007 n. 2 art. 10
										2010	145122	350.000,00	
										2015	145122		
										2015	145150		
										2016	145122		
										2016	145150		
										2016	145616		
										2017	145122		
										2017	145150		
										2018	145122		
26	2012	2012/VB143-3A	S.P. 15 - Opere Complementari -Circonvallazione Sinnai-Settimo San Pietro IV Intervento II Stralcio	220.935,00	192.638,43	179.650,84	12.987,59	87,19	93,26	2009	267133	220.935,00	002212 - Trasferimento RAS per Circonvallazione Sinnai - Mara - (Cap.spesa 267133)
										2015	267133		
										2016	267133		
										2017	267133		
										2018	267133		
										2019	267133		
										2020	267133		
										2021	267133		
										2022	267133		
										2023	267133		



ELENCO SCHEDE INVESTIMENTI

Centro di Costo	Anno	Codice	Descrizione	Quadro Economico						Fonti di Finanziamento			
				Importo (A)	Impegni (B)	Mandati (C)	Residuo (B-C)	% B/A	% C/B	Anno	Cap. Spesa	Importo	Cap. Entrata
26	2012	2012/VB143-3A	S.P. 15 - Opere Complementari -Circonvallazione Sinnai-Settimo San Pietro IV Intervento II Stralcio	220.935,00	192.638,43	179.650,84	12.987,59	87,19	93,26	2024	267133		
60	2013	2013/ES023/114	Istituti vari - Lavori di manutenzione straordinaria.	645.450,75	665.425,12	604.815,23	60.609,89	103,09	90,89	2012	609117	243.795,84	000999 - Fondo unico RAS ai sensi della L.R. 29/05/2007 n. 2 art. 10
										2013	609117	650.903,17	000999 - Fondo unico RAS ai sensi della L.R. 29/05/2007 n. 2 art. 10
										2015	609117		
										2016	605655		
										2016	609117		
										2017	605655		
										2017	609117		
										2018	605655		
										2019	605655		
										2020	605655		
										2021	605655		
										2022	605655		
										2023	605655		
										2024	605655		
60	2013	2013/ES069/072	ITC Meucci, via Bainsizza - Cagliari - 1° intervento - Lavori di adeguamento alle norme.	164.157,00	150.000,00		150.000,00	91,38		2010	605112	150.000,00	002466 - Trasferimenti dallo Stato per lavori di messa in sicurezza I.T. I. Meucci Via Bainsizza Cagliari (capitolo spesa 605112)
										2012	430333	14.157,00	
										2015	430333		
										2016	430333		
										2017	430333		
										2018	430333		



ELENCO SCHEDE INVESTIMENTI

Centro di Costo	Anno	Codice	Descrizione	Quadro Economico						Fonti di Finanziamento			
				Importo (A)	Impegni (B)	Mandati (C)	Residuo (B-C)	% B/A	% C/B	Anno	Cap. Spesa	Importo	Cap. Entrata
60	2013	2013/ES069/072	ITC Meucci, via Bainsizza - Cagliari - 1° intervento - Lavori di adeguamento alle norme.	164.157,00	150.000,00		150.000,00	91,38		2019	430333		
										2020	430333		
25	2013	2013/TR004	Mobilità ciclabile pedonale nell'area metropolitana di Cagliari "Bike Sharing"	450.000,00	450.000,00	437.930,53	12.069,47	100,00	97,32	2012	255126	45.000,00	
										2015	255126	392.930,53	
										2016	255126	12.069,47	
										2017	255126		
										2018	255126		
										2019	255126		
										2020	255126		
										2021	255126		
										2022	255126		
										2023	255126		
										2024	255126		
26	2013	2013/VB029/501B	CIRCONVALLAZIONE BARRALI INNESTO SS 128-SP 11	110.462,34	118.843,36	100.287,15	18.556,21	107,59	84,39	2007	261101	80.832,34	
										2008	268116	29.630,00	
										2015	261101	80.832,34	
										2015	268116	29.630,00	
										2016	268116		
										2017	268116		
26	2013	2013/VB063/011	Strade Provinciali n. 95 e 96 - Lavori di manutenzione straordinaria.	863.102,46	863.102,46	799.012,66	64.089,80	100,00	92,57	2009	266181	1.076.000,00	000797 - Trasferimento RAS per la manutenzione straordinaria strade (capitolo spesa 266181)
										2015	266181		
										2016	266181		
										2017	266181		
										2018	266181		



ELENCO SCHEDE INVESTIMENTI

Centro di Costo	Anno	Codice	Descrizione	Quadro Economico						Fonti di Finanziamento			
				Importo (A)	Impegni (B)	Mandati (C)	Residuo (B-C)	% B/A	% C/B	Anno	Cap. Spesa	Importo	Cap. Entrata
26	2013	2013/VB063/011	Strade Provinciali n. 95 e 96 - Lavori di manutenzione straordinaria.	863.102,46	863.102,46	799.012,66	64.089,80	100,00	92,57	2019	266181		
										2020	266181		
										2021	266181		
										2022	266181		
										2023	266181		
										2024	266181		
44	2014	ECO001	Territorio di Burcei - Ripristino ambientale per realizzazione serbatoio di laminazione.	200.000,00	198.614,63	151.656,57	46.958,06	99,31	76,36	2012	445151	200.000,00	000999 - Fondo unico RAS ai sensi della L.R. 29/05/2007 n. 2 art. 10
										2015	445151		
										2016	445151		
										2017	445151		
										2018	445151		
										2019	445151		
										2020	445151		
										2021	445151		
										2022	445151		
										2023	445151		
										2024	445151		
14	2014	EP005/525-EA	Stabili provinciali - Lavori di manutenzione straordinaria.	2.027.780,24	942.050,67	919.288,40	22.762,27	46,46	97,58	2012	1451022	392.000,00	000720 - Alienazione immobili (Cap.spesa 1451020,1451021,1451022)
										2012	1451023	203.848,00	000828 - Alienazione Villino Poetto (cap. spesa 141023, 265216)
										2013	145122	584.297,34	000999 - Fondo unico RAS ai sensi della L.R. 29/05/2007 n. 2 art. 10
										2013	145127	832.294,00	000629 - Indennita di requisizione e di occupazione stabili provinciali adibiti a Uffici della Questura (Ministero Interno) (Cap. spesa 145186-145187,145127, 1451001,1451015,145511,09
										2015	145122		



ELENCO SCHEDE INVESTIMENTI

Centro di Costo	Anno	Codice	Descrizione	Quadro Economico						Fonti di Finanziamento			
				Importo (A)	Impegni (B)	Mandati (C)	Residuo (B-C)	% B/A	% C/B	Anno	Cap. Spesa	Importo	Cap. Entrata
14	2014	EP005/525-EA	Stabili provinciali - Lavori di manutenzione straordinaria.	2.027.780,24	942.050,67	919.288,40	22.762,27	46,46	97,58	2015	145127		
										2015	1451022		
										2015	1451023		
										2016	145122		
										2016	145614		
										2016	145615		
										2016	1451022		
										2017	145122		
										2017	145614		
										2017	145615		
										2018	145122		
										2018	145614		
										2019	145122		
										2019	145614		
										2020	145614		
										2021	145614		
										2022	145614		
										2023	145614		
										2024	145614		
60	2014	ES089/090-EA	I.T.I.S. Marconi - CA - Lavori di bonifica dell'amianto e ripristino stabile.	1.424.415,00	1.029.897,54	1.016.183,39	13.714,15	72,30	98,67	2011	605102	338.135,00	Avanzo - Finanziamento Investimenti (vincolato e non vincolato) 000966 - Trasferimento RAS c/capitale per la bonifica dell'amianto degli immobili di proprietà pubblica (cap.spesa 605701, 6051028,6051029,6051031,1
										2011	6051029	1.034.170,75	
										2015	605102		
										2015	6051029		
										2016	605102		



ELENCO SCHEDE INVESTIMENTI

Centro di Costo	Anno	Codice	Descrizione	Quadro Economico						Fonti di Finanziamento			
				Importo (A)	Impegni (B)	Mandati (C)	Residuo (B-C)	% B/A	% C/B	Anno	Cap. Spesa	Importo	Cap. Entrata
60	2014	ES089/090-EA	I.T.I.S. Marconi - CA - Lavori di bonifica dell'amianto e ripristino stabile.	1.424.415,00	1.029.897,54	1.016.183,39	13.714,15	72,30	98,67	2016	605635		
										2016	6051029		
										2017	605102		
										2017	605635		
										2017	6051029		
										2018	605102		
										2018	605635		
										2018	6051029		
										2019	605102		
										2019	605635		
										2019	6051029		
										2020	605102		
										2020	605635		
										2020	6051029		
										2021	605102		
										2021	605635		
										2021	6051029		
										2022	605102		
										2022	605635		
										2023	605102		
										2024	605102		
60	2016	ES01A/238B-EA	L.S. e ITC Atzeni di Capoterra - Ristrutturazione per adeguamento alle norme.	305.362,13	305.362,36	300.862,06	4.500,30	100,00	98,53	2009	1351007	15.103,63	000999 - Fondo unico RAS ai sensi della L.R. 29/05/2007 n. 2 art. 10 900025 - Utilizzo Fondo Pluriennale Vincolato per Spese in Conto Capitale (residui)
										2015	1351007	355.084,90	
										2016	605656		



ELENCO SCHEDE INVESTIMENTI

Centro di Costo	Anno	Codice	Descrizione	Quadro Economico						Fonti di Finanziamento			
				Importo (A)	Impegni (B)	Mandati (C)	Residuo (B-C)	% B/A	% C/B	Anno	Cap. Spesa	Importo	Cap. Entrata
60	2016	ES01A/238B-EA	L.S. e ITC Atzeni di Capoterra - Ristrutturazione per adeguamento alle norme.	305.362,13	305.362,36	300.862,06	4.500,30	100,00	98,53	2016	1351007		
										2017	605656		
										2017	1351007		
										2018	1351007		
										2019	1351007		
										2020	1351007		
										2021	1351007		
										2022	1351007		
										2023	1351007		
										2024	1351007		
26	2016	VB092-EA	S.S. 554 Lotto 5-Sistema svincolo n. 6-Selargius est - Accessi della SP15 alla SS554 in Selargius	508.213,76	504.923,56	448.525,46	56.398,10	99,35	88,83	2013	2651034	60.000,00	002455 - Trasferimento RAS per lavori S.S. 554 Lotto 5-Sistema svincolo n. 6-Selargius est - Accessi della SP15 alla SS554 in Selargius (capitolo spesa 2651034)
										2015	2651034	262.102,13	002455 - Trasferimento RAS per lavori S.S. 554 Lotto 5-Sistema svincolo n. 6-Selargius est - Accessi della SP15 alla SS554 in Selargius (capitolo spesa 2651034)
										2016	2651034	186.115,24	002455 - Trasferimento RAS per lavori S.S. 554 Lotto 5-Sistema svincolo n. 6-Selargius est - Accessi della SP15 alla SS554 in Selargius (capitolo spesa 2651034)
										2017	2651034		



ELENCO SCHEDE INVESTIMENTI

Centro di Costo	Anno	Codice	Descrizione	Quadro Economico						Fonti di Finanziamento			
				Importo (A)	Impegni (B)	Mandati (C)	Residuo (B-C)	% B/A	% C/B	Anno	Cap. Spesa	Importo	Cap. Entrata
26	2016	VB092-EA	S.S. 554 Lotto 5-Sistema svincolo n. 6-Selargius est - Accessi della SP15 alla SS554 in Selargius	508.213,76	504.923,56	448.525,46	56.398,10	99,35	88,83	2018	2651034		
										2019	2651034		
										2020	2651034		
										2021	2651034		
										2022	2651034		
										2024	2651034		
26	2016	VB33A/013A-EA	S.P. n. 12 - Lavori di messa in sicurezza e riqualificazione.	300.000,00	284.085,92	279.498,21	4.587,71	94,70	98,39	2008	268120	250.000,00	002380 - Trasferimento RAS L.R. 24 del 22/04/1987 per SSPP. n. 12, 37, 27, 28- Lavori di messa in sicurezza e riqualificazione (cap. spesa 268120)
										2012	261105	4.200,00	000999 - Fondo unico RAS ai sensi della L.R. 29/05/2007 n. 2 art. 10
										2015	261105	45.800,00	000999 - Fondo unico RAS ai sensi della L.R. 29/05/2007 n. 2 art. 10
										2015	268120		
										2016	261105		
										2016	268120		
										2017	261105		
										2017	268120		
										2018	261105		
										2018	268120		
										2019	261105		
										2019	268120		
										2020	261105		
										2020	268120		
										2021	261105		



ELENCO SCHEDE INVESTIMENTI

Centro di Costo	Anno	Codice	Descrizione	Quadro Economico						Fonti di Finanziamento			
				Importo (A)	Impegni (B)	Mandati (C)	Residuo (B-C)	% B/A	% C/B	Anno	Cap. Spesa	Importo	Cap. Entrata
26	2016	VB33A/013A-EA	S.P. n. 12 - Lavori di messa in sicurezza e riqualificazione.	300.000,00	284.085,92	279.498,21	4.587,71	94,70	98,39	2021	268120		
										2022	268120		
										2023	268120		
										2025	268120		
29	2016	AM006-PT	Progetto LIFE 13 NAT/IT/000433 Res Maris : Interventi di eradicazione delle specie alloctone invasi	193.168,18	175.260,19	172.460,19	2.800,00	90,73	98,40	2015	290379	184.185,00	
										2015	295104	74.123,00	
										2016	290379		
										2016	295104		
										2017	290379		
										2017	295104		
										2018	290379		
										2019	290379		
										2020	290379		
										2021	290379		
										2022	290379		
										2023	290379		
										2024	290379		
14	2016	EP023/025B-EA	1^ stralcio- depuratore Messa in sicurezza e post gestione ex discarica controllata di Villasimius	302.295,15	300.702,83	296.826,83	3.876,00	99,47	98,71	2011	146107	35.526,40	002473 - Trasferimenti dalla Provincia di Cagliari fondi ex Comunità Montana di Serpeddi vincolate alla messa in sicurezza e gestione della ex discarica controllata in Villasimius (capitolo spesa 146107)



ELENCO SCHEDE INVESTIMENTI

Centro di Costo	Anno	Codice	Descrizione	Quadro Economico						Fonti di Finanziamento			
				Importo (A)	Impegni (B)	Mandati (C)	Residuo (B-C)	% B/A	% C/B	Anno	Cap. Spesa	Importo	Cap. Entrata
14	2016	EP023/025B-EA	1^ stralcio- depuratore Messa in sicurezza e post gestione ex discarica controllata di Villasimius	302.295,15	300.702,83	296.826,83	3.876,00	99,47	98,71	2016	1451107	266.768,75	
										2016	1456107		
										2017	1451107		
										2017	1456107		
										2018	1451107		
										2018	1456107		
										2019	1451107		
										2019	1456107		
										2020	1451107		
										2020	1456107		
										2021	1451107		
										2021	1456107		
										2022	1451107		
										2022	1456107		
										2023	1451107		
										2024	1451107		
14	2016	EP023/025C-EA	Lavori di messa in sicurezza Ex disc. contr. in Villasimius1° Str. e lav non eseguiti	190.091,00	185.705,20	185.243,20	462,00	97,69	99,75	2020	1451107	114.085,00	
										2021	1451107	76.006,00	
										2022	1451107		



ELENCO SCHEDE INVESTIMENTI

Centro di Costo	Anno	Codice	Descrizione	Quadro Economico						Fonti di Finanziamento			
				Importo (A)	Impegni (B)	Mandati (C)	Residuo (B-C)	% B/A	% C/B	Anno	Cap. Spesa	Importo	Cap. Entrata
14	2016	EP023/025C-EA	Lavori di messa in sicurezza Ex disc. contr. in Villasimius1° Str. e lav non eseguiti	190.091,00	185.705,20	185.243,20	462,00	97,69	99,75	2023	1451107		
										2024	1451107		
60	2016	ES009/236B-EA	Liceo Artistico (Ex Scano) Via S.Eusebio Cagliari III° Lotto - Ristrutturazione adeguamento norme.	2.099.740,60	2.099.740,60	81.031,43	2.018.709,17	100,00	3,86	2009	1351014	692.864,80	000999 - Fondo unico RAS ai sensi della L.R. 29/05/2007 n. 2 art. 10
										2010	6051013		
										2010	6051164		
										2015	1351014		
										2015	6051013		
										2016	605657		
										2016	1351014		
										2016	6051013		
										2017	605657		
										2017	1351014		
										2017	6051013		
										2018	605657		
										2018	1351014		
										2018	6051013		
										2019	605657		
										2019	1351014		
										2019	6051013		



ELENCO SCHEDE INVESTIMENTI

Centro di Costo	Anno	Codice	Descrizione	Quadro Economico						Fonti di Finanziamento			
				Importo (A)	Impegni (B)	Mandati (C)	Residuo (B-C)	% B/A	% C/B	Anno	Cap. Spesa	Importo	Cap. Entrata
60	2016	ES009/236B-EA	Liceo Artistico (Ex Scano) Via S.Eusebio Cagliari III° Lotto - Ristrutturazione adeguamento norme.	2.099.740,60	2.099.740,60	81.031,43	2.018.709,17	100,00	3,86	2019	6051164	1.406.875,80	
										2020	605116		
										2020	605657		
										2020	1351014		
										2020	6051013		
										2020	6051164		
										2021	605657		
										2021	1351014		
										2021	6051164		
										2022	605657		
										2022	1351014		
										2022	6051164		
										2023	605657		
										2023	1351014		
										2023	6051164		
										2024	605657		
										2024	1351014		
										2024	6051164		



ELENCO SCHEDE INVESTIMENTI

Centro di Costo	Anno	Codice	Descrizione	Quadro Economico						Fonti di Finanziamento			
				Importo (A)	Impegni (B)	Mandati (C)	Residuo (B-C)	% B/A	% C/B	Anno	Cap. Spesa	Importo	Cap. Entrata
60	2016	ES046/532-EA	Istituto Alberghiero di Pula - Lavori di completamento.	1.250.000,00	1.250.000,00	1.201.218,07	48.781,93	100,00	96,10	2007	132115	601,21	Avanzo - Finanziamento Investimenti (vincolato e non vincolato)
										2008	132115		
										2015	132115	52.482,81	
										2015	605169	7.717,74	
										2015	605197	100.000,00	
										2016	132115	42.940,49	
										2016	605197	873.457,46	
										2016	605602	22.800,29	
										2017	132115		
										2017	605197		
										2017	605602		
										2018	132115		
										2018	605197		
										2018	605602		
										2019	132115		
										2019	605197		
										2019	605602		
										2019	6051135	150.000,00	
										2020	132115		
										2020	605197		
										2020	605602		
										2020	6051135		
										2021	132115		
										2021	605197		
										2021	605602		
										2021	6051135		



ELENCO SCHEDE INVESTIMENTI

Centro di Costo	Anno	Codice	Descrizione	Quadro Economico						Fonti di Finanziamento			
				Importo (A)	Impegni (B)	Mandati (C)	Residuo (B-C)	% B/A	% C/B	Anno	Cap. Spesa	Importo	Cap. Entrata
60	2016	ES046/532-EA	Istituto Alberghiero di Pula - Lavori di completamento.	1.250.000,00	1.250.000,00	1.201.218,07	48.781,93	100,00	96,10	2022	132115		
										2022	605197		
										2022	605602		
										2022	6051135		
										2023	132115		
										2023	605197		
										2023	605602		
										2023	6051135		
										2024	132115		
										2024	605197		
										2024	605602		
										2024	6051135		
60	2016	ES063/031-EA	Istituto Tecnico Agrario Duca degli Abruzzi - Elmas - Lavori di adeguamento alle norme.	111.270,40	87.283,85	85.761,04	1.522,81	78,44	98,26	2010	605118		
										2012	609117		
										2013	609117		
										2015	609117		
										2015	6051048	10.000,00	
										2016	605118	55.000,00	
										2016	605655	11.270,40	
										2016	6051048	35.000,00	
										2017	605118		
										2017	605655		
										2017	6051048		
										2018	605118		
										2018	605655		
										2019	605118		



ELENCO SCHEDE INVESTIMENTI

Centro di Costo	Anno	Codice	Descrizione	Quadro Economico						Fonti di Finanziamento			
				Importo (A)	Impegni (B)	Mandati (C)	Residuo (B-C)	% B/A	% C/B	Anno	Cap. Spesa	Importo	Cap. Entrata
60	2016	ES063/031-EA	Istituto Tecnico Agrario Duca degli Abruzzi - Elmas - Lavori di adeguamento alle norme.	111.270,40	87.283,85	85.761,04	1.522,81	78,44	98,26	2019	605655		
										2020	605118		
										2020	605655		
										2021	605118		
										2022	605118		
										2023	605118		
										2024	605118		
60	2016	ES074	L.S. Michelangelo, succursale Dettori, via Grandi - Cagliari - Lavori di adeguamento alle norme.	171.817,73	171.817,73	168.917,73	2.900,00	100,00	98,31	2010	605115		
										2013	609117		
										2014	605166		
										2015	605166	17.252,37	000999 - Fondo unico RAS ai sensi della L.R. 29/05/2007 n. 2 art. 10
										2015	609117	5.213,63	000999 - Fondo unico RAS ai sensi della L.R. 29/05/2007 n. 2 art. 10
										2015	6051047	40.000,00	
										2016	605115	110.000,00	002469 - Trasferimenti dallo Stato per lavori di messa in sicurezza Liceo Scientifico Michelangelo succursale Dettori Via Grandi Cagliari (capitolo spesa605115)
										2016	605650		
										2016	605655		
										2016	6051047	50.000,00	
										2017	605115		
										2017	605650		



ELENCO SCHEDE INVESTIMENTI

Centro di Costo	Anno	Codice	Descrizione	Quadro Economico						Fonti di Finanziamento			
				Importo (A)	Impegni (B)	Mandati (C)	Residuo (B-C)	% B/A	% C/B	Anno	Cap. Spesa	Importo	Cap. Entrata
60	2016	ES074	L.S. Michelangelo, succursale Dettori, via Grandi - Cagliari - Lavori di adeguamento alle norme.	171.817,73	171.817,73	168.917,73	2.900,00	100,00	98,31	2017	605655		
										2017	6051047		
										2018	605115		
										2018	605650		
										2018	605655		
										2019	605115		
										2020	605115		
										2021	605115		
										2022	605115		
										2023	605115		
60	2016	ES144-EA	Interventi urgenti finalizzati alla messa in sicurezza dell'Ist. Nautico V.le Colombo Cagliari	240.967,01	240.535,17	237.290,23	3.244,94	99,82	98,65	2014	605173		
										2015	605605	23.865,94	
										2016	605173	113.498,00	
										2016	605605	23.865,94	
										2016	6051154	92.862,00	
										2017	605173		
										2017	605605		



ELENCO SCHEDE INVESTIMENTI

Centro di Costo	Anno	Codice	Descrizione	Quadro Economico						Fonti di Finanziamento			
				Importo (A)	Impegni (B)	Mandati (C)	Residuo (B-C)	% B/A	% C/B	Anno	Cap. Spesa	Importo	Cap. Entrata
60	2016	ES144-EA	Interventi urgenti finalizzati alla messa in sicurezza dell'Ist. Nautico V.le Colombo Cagliari	240.967,01	240.535,17	237.290,23	3.244,94	99,82	98,65	2017	6051154		
										2018	605173		
										2018	605605		
										2019	605173		
										2019	605605		
										2020	605173		
										2020	605605		
										2021	605173		
										2022	605173		
										2023	605173		
60	2016	ES145-EA	Interventi urgenti finalizzati alla messa in sicurezza del Conservatorio Statale di Musica P.L. da P	129.883,66	127.595,29	125.245,91	2.349,38	98,24	98,16	2014	605184		
										2015	605612	14.000,00	
										2016	605157	58.000,00	
										2016	605184	70.890,00	
										2016	605612	7.150,08	
										2016	6051066	8.674,26	
										2017	605157		



ELENCO SCHEDE INVESTIMENTI

Centro di Costo	Anno	Codice	Descrizione	Quadro Economico						Fonti di Finanziamento			
				Importo (A)	Impegni (B)	Mandati (C)	Residuo (B-C)	% B/A	% C/B	Anno	Cap. Spesa	Importo	Cap. Entrata
60	2016	ES145-EA	Interventi urgenti finalizzati alla messa in sicurezza del Conservatorio Statale di Musica P.L. da P	129.883,66	127.595,29	125.245,91	2.349,38	98,24	98,16	2017	605184		
										2017	605612		
										2017	6051066		
										2018	605157		
										2018	605184		
										2018	605612		
										2018	6051066		
										2019	605157		
										2019	605612		
										2020	605157		
										2020	605612		
										2021	605157		
										2022	605157		
										2023	605157		
										2024	605157		
60	2016	ES146-EA	Interventi urgenti finalizzati alla messa in sicurezza dell'ITAS Grazia Deledda Cagliari	158.714,34	114.988,73	113.093,53	1.895,20	72,45	98,35	2014	605185		
										2015	605610		
										2016	605155	58.000,00	
										2016	605185	70.890,00	
										2016	605610	29.824,34	



ELENCO SCHEDE INVESTIMENTI

Centro di Costo	Anno	Codice	Descrizione	Quadro Economico						Fonti di Finanziamento			
				Importo (A)	Impegni (B)	Mandati (C)	Residuo (B-C)	% B/A	% C/B	Anno	Cap. Spesa	Importo	Cap. Entrata
60	2016	ES146-EA	Interventi urgenti finalizzati alla messa in sicurezza dell'ITAS Grazia Deledda Cagliari	158.714,34	114.988,73	113.093,53	1.895,20	72,45	98,35	2017	605155		
										2017	605185		
										2017	605610		
										2018	605185		
										2019	605185		
										2020	605185		
										2021	605185		
										2022	605185		
										2023	605185		
										2024	605185		
60	2016	ES149-EA	Interventi urgenti finalizzati alla messa in sicurezza del Convitto Nazionale di Cagliari	188.907,78	188.907,78	186.274,67	2.633,11	100,00	98,61	2015	605607	18.227,63	
										2016	605174	92.015,00	
										2016	605199	75.285,00	
										2016	605607	18.227,63	
										2017	605174		
										2017	605199		
										2017	605607		
										2018	605174		
										2018	605199		
										2018	605607		
										2019	605174		
										2020	605174		
										2021	605174		
										2022	605174		
										2023	605174		
										2024	605174		



ELENCO SCHEDE INVESTIMENTI

Centro di Costo	Anno	Codice	Descrizione	Quadro Economico						Fonti di Finanziamento			
				Importo (A)	Impegni (B)	Mandati (C)	Residuo (B-C)	% B/A	% C/B	Anno	Cap. Spesa	Importo	Cap. Entrata
60	2016	ES150-EA	Interventi urgenti finalizzati alla messa in sicurezza dell'ITI Marconi Via Mercalli - Ca-	263.123,60	205.070,84	201.319,49	3.751,35	77,94	98,17	2014	605175		
										2015	605614	22.000,00	
										2016	605159	98.424,00	
										2016	605175	120.296,00	
										2016	605614	22.403,60	
										2017	605159		
										2017	605175		
										2017	605614		
										2018	605159		
										2018	605614		
										2019	605159		
										2019	605614		
										2020	605159		
										2021	605159		
										2022	605159		
										2023	605159		
										2024	605159		
60	2016	ES151-EA	Interventi urgenti finalizzati alla messa in sicurezza dell'ITS sede staccata Meucci Via Vesalio CA	162.109,28	126.385,65	123.843,92	2.541,73	77,96	97,99	2014	605176		
										2015	605615		
										2016	605128	59.175,00	
										2016	605176	72.325,00	
										2016	605615	30.609,28	
										2017	605128		



ELENCO SCHEDE INVESTIMENTI

Centro di Costo	Anno	Codice	Descrizione	Quadro Economico						Fonti di Finanziamento			
				Importo (A)	Impegni (B)	Mandati (C)	Residuo (B-C)	% B/A	% C/B	Anno	Cap. Spesa	Importo	Cap. Entrata
60	2016	ES151-EA	Interventi urgenti finalizzati alla messa in sicurezza dell'ITS sede staccata Meucci Via Vesalio CA	162.109,28	126.385,65	123.843,92	2.541,73	77,96	97,99	2017	605615		
										2018	605128		
										2018	605615		
										2019	605128		
										2019	605615		
										2020	605128		
										2020	605615		
										2021	605128		
										2022	605128		
										2023	605128		
60	2016	ES152-EA	Interventi urgenti finalizzati alla messa in sicurezza dell'ITC Leonardo da Vinci V.le Ciusa CA	158.714,34	144.246,07	142.217,82	2.028,25	90,88	98,59	2014	605177		
										2015	605609	14.000,00	
										2016	605152	58.000,00	
										2016	605177	70.890,00	
										2016	605609	15.824,34	
										2017	605152		
										2017	605177		



ELENCO SCHEDE INVESTIMENTI

Centro di Costo	Anno	Codice	Descrizione	Quadro Economico						Fonti di Finanziamento			
				Importo (A)	Impegni (B)	Mandati (C)	Residuo (B-C)	% B/A	% C/B	Anno	Cap. Spesa	Importo	Cap. Entrata
60	2016	ES152-EA	Interventi urgenti finalizzati alla messa in sicurezza dell'ITC Leonardo da Vinci V.le Giusa CA	158.714,34	144.246,07	142.217,82	2.028,25	90,88	98,59	2017	605609		
										2018	605152		
										2019	605152		
										2020	605152		
										2021	605152		
										2022	605152		
										2023	605152		
										2024	605152		
60	2016	ES157-EA	Messa in sicurezza Liceo Scientifico Alberti via Ravenna Cagliari	118.130,02	116.626,70	115.118,47	1.508,23	98,73	98,71	2015	605179		
										2015	605616	10.895,01	
										2016	605153	43.353,00	
										2016	605179	52.987,00	
										2016	605616	10.895,01	
										2017	605153		
										2017	605616		
										2018	605153		
										2018	605616		
										2019	605153		
										2019	605616		
										2020	605153		
										2021	605153		
										2022	605153		
										2023	605153		



ELENCO SCHEDE INVESTIMENTI

Centro di Costo	Anno	Codice	Descrizione	Quadro Economico						Fonti di Finanziamento			
				Importo (A)	Impegni (B)	Mandati (C)	Residuo (B-C)	% B/A	% C/B	Anno	Cap. Spesa	Importo	Cap. Entrata
60	2016	ES157-EA	Messa in sicurezza Liceo Scientifico Alberti via Ravenna Cagliari	118.130,02	116.626,70	115.118,47	1.508,23	98,73	98,71	2024	605153		
60	2016	ES158-EA	MESSA IN SICUREZZA LICEO SCIENTIFICO MICHELANGELO CAGLIARI	118.130,02	89.873,03	77.972,23	11.900,80	76,08	86,76	2015	605183		
										2015	605617	10.895,01	
										2016	605154	43.353,00	
										2016	605183	52.987,00	
										2016	605617	10.895,01	
										2017	605154		
										2017	605183		
										2017	605617		
										2018	605154		
										2018	605183		
										2018	605617		
										2019	605154		
										2019	605183		
										2019	605617		
										2020	605154		
										2020	605183		
										2021	605154		
										2021	605183		
										2022	605154		
										2022	605183		
										2023	605154		
										2023	605183		
										2024	605154		
										2024	605183		
27	2016	PP209C	Compendio "Gutturu Mannu - Pantaleo" - Recupero beni architettonici e archeologici.	1.550.661,84	1.550.661,83	1.550.661,82	,01	100,00	100,00	1997	275101	1.471.902,17	



ELENCO SCHEDE INVESTIMENTI

Centro di Costo	Anno	Codice	Descrizione	Quadro Economico						Fonti di Finanziamento			
				Importo (A)	Impegni (B)	Mandati (C)	Residuo (B-C)	% B/A	% C/B	Anno	Cap. Spesa	Importo	Cap. Entrata
27	2016	PP209C	Compendio "Gutturu Mannu - Pantaleo" - Recupero beni architettonici e archeologici.	1.550.661,84	1.550.661,83	1.550.661,82	,01	100,00	100,00	2016	275113	78.759,67	
										2017	275113		
										2018	275113		
										2019	275113		
26	2016	VB063/011- A	Opere complementari Manutenzione Straordinaria SSPP 95-96 2013/VB063/011	212.897,54	212.897,54	192.729,07	20.168,47	100,00	90,53	2016	265611	15.541,00	
										2016	266181	197.356,54	
										2017	265611		
										2017	266181		
										2018	265611		
										2018	266181		
										2019	265611		
										2019	266181		
										2020	265611		
										2020	266181		
										2021	265611		
										2021	266181		
										2022	265611		
										2022	266181		
										2023	265611		
										2023	266181		
26	2016	VB081/135-EA	ZONA CAMPIDANO - Segnaletica - Manutenzione SS.PP.	500.000,00	42.530,13	42.280,13	250,00	8,51	99,41	2012	2651025		
										2013	2651025		
										2014	2651018		
										2015	2651018	115.000,00	



ELENCO SCHEDE INVESTIMENTI

Centro di Costo	Anno	Codice	Descrizione	Quadro Economico						Fonti di Finanziamento			
				Importo (A)	Impegni (B)	Mandati (C)	Residuo (B-C)	% B/A	% C/B	Anno	Cap. Spesa	Importo	Cap. Entrata
26	2016	VB081/135-EA	ZONA CAMPIDANO - Segnaletica - Manutenzione SS.PP.	500.000,00	42.530,13	42.280,13	250,00	8,51	99,41	2015	2651025	100.000,00	
										2016	2651018	135.000,00	
										2016	2651025	150.000,00	
										2017	2651018		
										2017	2651025		
										2018	2651018		
										2018	2651025		
										2019	2651018		
										2019	2651025		
										2020	2651018		
										2021	2651018		
										2022	2651018		
										2023	2651018		
26	2016	VB085/139-EA	ZONA CAMPIDANO - Pertinenze stradali - Manutenzione SS.PP.	750.000,00	746.634,08	156.634,08	590.000,00	99,55	20,98	2012	2651029	400.000,00	000999 - Fondo unico RAS ai sensi della L.R. 29/05/2007 n. 2 art. 10 000999 - Fondo unico RAS ai sensi della L.R. 29/05/2007 n. 2 art. 10
										2013	2651029	200.000,00	
										2014	2651040	150.000,00	
										2015	2651029		
										2015	2651040		
										2016	2651029		
										2016	2651040		
										2017	2651029		
										2017	2651040		
										2018	2651029		
										2018	2651040		



ELENCO SCHEDE INVESTIMENTI

Centro di Costo	Anno	Codice	Descrizione	Quadro Economico						Fonti di Finanziamento			
				Importo (A)	Impegni (B)	Mandati (C)	Residuo (B-C)	% B/A	% C/B	Anno	Cap. Spesa	Importo	Cap. Entrata
26	2016	VB085/139-EA	ZONA CAMPIDANO - Pertinenze stradali - Manutenzione SS.PP.	750.000,00	746.634,08	156.634,08	590.000,00	99,55	20,98	2019	2651029		
										2019	2651040		
										2020	2651029		
										2020	2651040		
										2021	2651029		
										2022	2651029		
										2022	2651040		
										2023	2651029		
										2024	2651029		
										2024	2651040		
26	2016	VB086/140-EA	ZONA BASSO CAMPIDANO - Pertinenze stradali - Manutenzione SS.PP.	750.000,00	750.000,00	9.674,60	740.325,40	100,00	1,29	2012	2651030	400.000,00	000999 - Fondo unico RAS ai sensi della L.R. 29/05/2007 n. 2 art. 10
										2013	2651030	200.000,00	
										2014	2651041	150.000,00	
										2015	2651030		
										2015	2651041		
										2016	2651030		
										2016	2651041		
										2017	2651030		
										2017	2651041		
										2018	2651030		
										2018	2651041		
										2019	2651030		
										2019	2651041		
										2020	2651030		
										2020	2651041		



ELENCO SCHEDE INVESTIMENTI

Centro di Costo	Anno	Codice	Descrizione	Quadro Economico						Fonti di Finanziamento			
				Importo (A)	Impegni (B)	Mandati (C)	Residuo (B-C)	% B/A	% C/B	Anno	Cap. Spesa	Importo	Cap. Entrata
26	2016	VB086/140-EA	ZONA BASSO CAMPIDANO - Pertinenze stradali - Manutenzione SS.PP.	750.000,00	750.000,00	9.674,60	740.325,40	100,00	1,29	2021	2651030		
										2022	2651030		
										2022	2651041		
										2023	2651030		
										2024	2651030		
										2024	2651041		
29	2017	AM006-OC	Progetto LIFE 13 NAT/IT/000433 Res Maris : Opere di completamento progetto principale	65.139,82	42.357,92	41.558,92	799,00	65,03	98,11	2017	290379	65.139,82	000493 - Trasferimento U.E. progetto LIFE "RES MARIS" finalizzato alla tutela degli habitat prioritari terrestri e marini (cap. spesa 290379,290527,290528,2905
										2018	290379		
										2019	290379		
										2020	290379		
										2021	290379		
										2022	290379		
										2023	290379		
										2024	290379		
14	2017	EP042	Lavori di manutenzione straordinaria dello stabilimento balneare "Lido del Finanziere" Quartu S.E.	466.567,39	465.412,33	463.807,86	1.604,47	99,75	99,66	2015	145122	48.495,00	000999 - Fondo unico RAS ai sensi della L.R. 29/05/2007 n. 2 art. 10
										2015	145610		002269 - Trasferimento RAS per intervento di manutenzione straordinaria dello stabilimento balneare "Lido del Finanziere" (cap. spesa 1451039, 145610)
										2015	1451039		002269 - Trasferimento RAS per intervento di manutenzione straordinaria dello stabilimento balneare "Lido del Finanziere" (cap. spesa 1451039, 145610)



ELENCO SCHEDE INVESTIMENTI

Centro di Costo	Anno	Codice	Descrizione	Quadro Economico						Fonti di Finanziamento			
				Importo (A)	Impegni (B)	Mandati (C)	Residuo (B-C)	% B/A	% C/B	Anno	Cap. Spesa	Importo	Cap. Entrata
14	2017	EP042	Lavori di manutenzione straordinaria dello stabilimento balneare "Lido del Finanziere" Quartu S.E.	466.567,39	465.412,33	463.807,86	1.604,47	99,75	99,66	2016	145610	7.477,47	002269 - Trasferimento RAS per intervento di manutenzione straordinaria dello stabilimento balneare "Lido del Finanziere" (cap. spesa 1451039, 145610) 002269 - Trasferimento RAS per intervento di manutenzione straordinaria dello stabilimento balneare "Lido del Finanziere" (cap. spesa 1451039, 145610)
										2016	1451039	91.378,00	
										2017	145610	18.693,66	
										2017	1451039	23.955,87	
										2018	145610	21.366,63	
										2018	1451039	255.200,76	
										2019	145610		
										2019	1451039		
										2020	145610		
										2020	1451039		
										2021	145610		
										2021	1451039		
										2022	145610		
										2022	1451039		
										2023	1451039		
										2024	1451039		
14	2018	EP042/OC	EP042 Lido del finanziere Opere Complementarti	104.419,61	104.389,61	103.736,83	652,78	99,97	99,37	2018	145610	2.462,24	



ELENCO SCHEDE INVESTIMENTI

Centro di Costo	Anno	Codice	Descrizione	Quadro Economico						Fonti di Finanziamento			
				Importo (A)	Impegni (B)	Mandati (C)	Residuo (B-C)	% B/A	% C/B	Anno	Cap. Spesa	Importo	Cap. Entrata
14	2018	EP042/OC	EP042 Lido del finanziere Opere Complementarti	104.419,61	104.389,61	103.736,83	652,78	99,97	99,37	2018	1451039	101.957,37	
										2019	145610		
										2019	1451039		
										2020	145610		
										2020	1451039		
										2021	145610		
										2021	1451039		
										2022	145610		
										2022	1451039		
										2023	1451039		
										2024	1451039		
14	2017	EP043	Lavori di risanamento stabile Via Cadello	337.538,63	337.538,63	330.538,63	7.000,00	100,00	97,93	2016	1451066	135.852,88	
										2016	1456066	14.147,12	
										2017	1451066		
										2017	1451075	100.000,00	
										2017	1456066		
										2018	1451066		
										2018	1451075	250.000,00	
										2018	1456066		
										2019	1451066		
										2019	1451075		
										2019	1456066		
										2020	1451075		
										2020	1456066		
										2021	1451075		
										2021	1456066		
										2022	1451075		
										2023	1451075		
										2024	1451075		
14	2017	EP047-B	Restauro "Salotto Rosso" del Palazzo Regio in Cagliari	33.049,86	33.049,86	31.929,00	1.120,86	100,00	96,61	2017	1451073	33.049,86	
										2018	1451073		



ELENCO SCHEDE INVESTIMENTI

Centro di Costo	Anno	Codice	Descrizione	Quadro Economico						Fonti di Finanziamento			
				Importo (A)	Impegni (B)	Mandati (C)	Residuo (B-C)	% B/A	% C/B	Anno	Cap. Spesa	Importo	Cap. Entrata
14	2017	EP047-B	Restauro "Salotto Rosso" del Palazzo Regio in Cagliari	33.049,86	33.049,86	31.929,00	1.120,86	100,00	96,61	2019	1451073		
										2020	1451073		
										2021	1451073		
										2022	1451073		
										2023	1451073		
										2024	1451073		
60	2017	ES137	Bonifica dall'amianto istituti scolastici provinciali	616.877,93	410.751,28	404.142,28	6.609,00	66,59	98,39	2012	605160	51.778,11	000248 - Trasferimento dalla Provincia di Cagliari per la bonifica dell'amianto degli immobili di proprietà pubblica (Cap.spesa. 130345, 605161)
										2012	605161		
										2015	605160		
										2016	605161		
										2016	605649		
										2016	6051059		
										2016	6051060		
										2017	605161		
										2017	605649		
										2017	6051059		
										2017	6051060		
										2018	605161		
										2018	605649		
										2018	6051059		
2018	6051060												



ELENCO SCHEDE INVESTIMENTI

Centro di Costo	Anno	Codice	Descrizione	Quadro Economico						Fonti di Finanziamento			
				Importo (A)	Impegni (B)	Mandati (C)	Residuo (B-C)	% B/A	% C/B	Anno	Cap. Spesa	Importo	Cap. Entrata
60	2017	ES137	Bonifica dall'amianto istituti scolastici provinciali	616.877,93	410.751,28	404.142,28	6.609,00	66,59	98,39	2019	605161		
										2019	605649		
										2019	6051059		
										2019	6051060		
										2020	605161		
										2020	605649		
										2020	6051059		
										2020	6051060		
										2021	605161		
										2022	605161		
										2023	605161		
										2024	605161		
26	2017	VB074	S.S. 387- Dolianova, località Bardella-Intersezione a rotatoria di accesso zona indus. e artigianale	420.000,00	420.000,00	339.625,90	80.374,10	100,00	80,86	2012	2651032	42.000,00	002262 - Trasferimento RAS per realizzazione rotatoria di accesso alla zona artigianale di Dolianova in località Bardella (cap.spesa 2651032)
										2015	2651032	99.415,69	002262 - Trasferimento RAS per realizzazione rotatoria di accesso alla zona artigianale di Dolianova in località Bardella (cap.spesa 2651032)
										2016	2651032	278.584,31	002262 - Trasferimento RAS per realizzazione rotatoria di accesso alla zona artigianale di Dolianova in località Bardella (cap.spesa 2651032)
										2017	2651032		
										2018	2651032		
										2019	2651032		
										2020	2651032		



ELENCO SCHEDE INVESTIMENTI

Centro di Costo	Anno	Codice	Descrizione	Quadro Economico						Fonti di Finanziamento			
				Importo (A)	Impegni (B)	Mandati (C)	Residuo (B-C)	% B/A	% C/B	Anno	Cap. Spesa	Importo	Cap. Entrata
26	2017	VB074	S.S. 387- Dolianova, località Bardella-Intersezione a rotatoria di accesso zona indus. e artigianale	420.000,00	420.000,00	339.625,90	80.374,10	100,00	80,86	2021	2651032		
										2022	2651032		
										2023	2651032		
										2024	2651032		
26	2017	VB099	Manutenzione straordinaria Strade Città Metropolitana	1.919.735,00	1.919.735,00		1.919.735,00	100,00		2017	267108	1.919.735,00	
										2018	267108		
										2019	267108		
										2020	267108		
										2021	267108		
										2022	267108		
										2023	267108		
										2024	267108		
60	2018	ES165	Ristrutturazione succursale Liceo Classico "Motzo" Via Caboto - Quartu S.E. - Iscol@ - Asse II	400.000,00	306.505,76	301.305,76	5.200,00	76,63	98,30	2017	6051089	16.173,35	002604 - Trasferimento RAS - ristrutturazione succursale Liceo Classico "Motzo" - Quartu S.E. -Asse II (cap.spesa 6051089)
										2018	6051089	327.929,23	002604 - Trasferimento RAS - ristrutturazione succursale Liceo Classico "Motzo" - Quartu S.E. -Asse II (cap.spesa 6051089)
										2018	6051155	55.897,42	
										2019	6051089		
										2019	6051155		
										2020	6051089		
										2020	6051155		



ELENCO SCHEDE INVESTIMENTI

Centro di Costo	Anno	Codice	Descrizione	Quadro Economico						Fonti di Finanziamento			
				Importo (A)	Impegni (B)	Mandati (C)	Residuo (B-C)	% B/A	% C/B	Anno	Cap. Spesa	Importo	Cap. Entrata
60	2018	ES165	Ristrutturazione succursale Liceo Classico "Motzo" Via Caboto - Quartu S.E. - Iscol@ - Asse II	400.000,00	306.505,76	301.305,76	5.200,00	76,63	98,30	2021	6051089		
										2022	6051089		
										2023	6051089		
										2024	6051089		
60	2018	ES166	Liceo Classico Dettori Via Cugia Cagliari - completamento lavori di messa in sicurezza	400.030,00	385.591,57	380.391,57	5.200,00	96,39	98,65	2017	6051091	25.238,41	002606 - Trasferimento RAS Liceo Classico Dettori Via Cugia -Cagliari - completamento lavori di messa in sicurezza (cap spesa 6051091)
										2018	6051091		
										2018	6051129	374.761,59	
										2019	6051129		
										2020	6051129		
										2021	6051129		
										2022	6051129		
										2023	6051129		
										2024	6051129		
60	2017	ES169	Ristrutturazione e adeguamento norme Liceo Scientifico "Pacinotti" Via Liguria a Ca-Iscol@-Asse II	400.000,00	310.829,17	297.279,17	13.550,00	77,71	95,64	2017	6051088	16.150,71	002603 - Trasferimento RAS - ristrutturazione e adeguamento Liceo Scientifico "Pacinotti" Cagliari Ass II (Cap spesa 6051088)
										2018	6051088	320.000,00	002603 - Trasferimento RAS - ristrutturazione e adeguamento Liceo Scientifico "Pacinotti" Cagliari Ass II (Cap spesa 6051088)
										2018	6051156		
										2019	6051088	2.624,29	002603 - Trasferimento RAS - ristrutturazione e adeguamento Liceo Scientifico "Pacinotti" Cagliari Ass II (Cap spesa 6051088)

Pagina 54 di 116



ELENCO SCHEDE INVESTIMENTI

Centro di Costo	Anno	Codice	Descrizione	Quadro Economico						Fonti di Finanziamento			
				Importo (A)	Impegni (B)	Mandati (C)	Residuo (B-C)	% B/A	% C/B	Anno	Cap. Spesa	Importo	Cap. Entrata
60	2018	ES172	Lavori messa in sicurezza e adeguamento alle norme Istituto Scol. Gramsci Via Decio Mure Monserrato	600.000,00	517.682,02	509.082,02	8.600,00	86,28	98,34	2024	6051101		
60	2018	ES173	Lavori di completamen Istituto Scolastico sito in Via Don Sturzo a Quartu S.Elena "Istituto Motzo"	600.000,00	525.296,22	514.136,56	11.159,66	87,55	97,88	2017	6051102	50.000,00	
										2018	6051102	420.000,00	
										2019	6051102	130.000,00	
										2020	6051102		
										2021	6051102		
										2022	6051102		
										2023	6051102		
										2024	6051102		
60	2018	ES175	Lavori di messa in sicurezza e adeguamento alle norme Istituto O. Bacaredda Caglairi	300.000,00	291.519,08	287.487,03	4.032,05	97,17	98,62	2017	6051104	25.000,00	
										2018	6051104	275.000,00	
										2019	6051104		
										2020	6051104		
										2021	6051104		
										2022	6051104		
										2023	6051104		
										2024	6051104		
26	2018	VB035/0	S.P. 17 - Ristrutturazione strade provinciali SP 17 Quartu S.E. - Villasimius	416.972,53	416.972,53	416.672,83	299,70	100,00	99,93	2003	267108	416.972,53	000855 - Mutuo Cassa DDPP per S.P.Quartu-Villasimius (Cap.spesa n. 267108)



ELENCO SCHEDE INVESTIMENTI

Centro di Costo	Anno	Codice	Descrizione	Quadro Economico						Fonti di Finanziamento			
				Importo (A)	Impegni (B)	Mandati (C)	Residuo (B-C)	% B/A	% C/B	Anno	Cap. Spesa	Importo	Cap. Entrata
26	2018	VB035/0	S.P. 17 - Ristrutturazione strade provinciali SP 17 Quartu S.E. - Villasimius	416.972,53	416.972,53	416.672,83	299,70	100,00	99,93	2015	267108		
										2016	267108		
										2017	267108		
										2018	267108		
										2018	2651060		
										2019	267108		
										2019	2651060		
										2020	267108		
										2020	2651060		
										2021	267108		
										2021	2651060		
										2022	267108		
										2022	2651060		
										2023	267108		
										2023	2651060		
										2024	267108		
										2024	2651060		
26	2018	VB035/A	SP 17 - Opere di sostegno e opere idrauliche - Manutenzione straordinaria e messa in sicurezza.	660.272,75	660.272,75	575.150,22	85.122,53	100,00	87,11	2003	267108		
										2015	267108		
										2016	267108		
										2017	267108		
										2017	2651060	400.000,00	
										2018	2651060	260.272,75	



ELENCO SCHEDE INVESTIMENTI

Centro di Costo	Anno	Codice	Descrizione	Quadro Economico						Fonti di Finanziamento			
				Importo (A)	Impegni (B)	Mandati (C)	Residuo (B-C)	% B/A	% C/B	Anno	Cap. Spesa	Importo	Cap. Entrata
26	2018	VB035/A	SP 17 - Opere di sostegno e opere idrauliche - Manutenzione straordinaria e messa in sicurezza.	660.272,75	660.272,75	575.150,22	85.122,53	100,00	87,11	2019	2651060		
										2020	2651060		
										2021	2651060		
										2022	2651060		
										2023	2651060		
										2024	2651060		
26	2018	VB056	Capoterra - Circonvallazione - Lavori di completamento.	1.500.000,00	1.500.000,00	1.224.192,97	275.807,03	100,00	81,61	2008	268132	900.000,00	Avanzo - Finanziamento Investimenti (vincolato e non vincolato)
										2015	268132		
										2016	268132		
										2017	268132		
										2018	268132		
										2018	2651101	600.000,00	
										2019	268132		
										2019	2651101		
										2020	268132		
										2020	2651101		
										2021	268132		
										2021	2651101		
										2022	268132		
										2022	2651101		
										2023	268132		
										2023	2651101		
										2024	268132		



ELENCO SCHEDE INVESTIMENTI

Centro di Costo	Anno	Codice	Descrizione	Quadro Economico						Fonti di Finanziamento			
				Importo (A)	Impegni (B)	Mandati (C)	Residuo (B-C)	% B/A	% C/B	Anno	Cap. Spesa	Importo	Cap. Entrata
26	2018	VB056	Capoterra - Circonvallazione - Lavori di completamento.	1.500.000,00	1.500.000,00	1.224.192,97	275.807,03	100,00	81,61	2024	2651101		
										2025	268132		
26	2018	VB071	S.P. 4 - Lavori di adeguamento innesti.	300.000,00	300.000,00	285.550,46	14.449,54	100,00	95,18	2010	2651012	200.000,00	Avanzo - Finanziamento Investimenti (vincolato e non vincolato)
										2010	2651015	100.000,00	Avanzo - Finanziamento Investimenti (vincolato e non vincolato)
										2015	2651012		
										2015	2651015		
										2016	2651012		
										2016	2651015		
										2017	2651012		
										2017	2651015		
										2018	2651012		
										2018	2651015		
										2019	2651012		
										2019	2651015		
										2020	2651015		
										2021	2651015		
										2022	2651015		
										2023	2651015		
										2024	2651015		
14	2019	EP046	Risanamento Biblioteca "E.Lussu" nel Parco di Monte Claro	100.000,00	100.000,00	13.054,00	86.946,00	100,00	13,05	2017	1451072	100.000,00	
										2018	1451072		
										2019	1451072		
										2020	1451072		
										2021	1451072		
										2022	1451072		
										2023	1451072		
										2024	1451072		
14	2019	EP048	Messa in sicurezza Edificio di Via Cadello a Cagliari	1.529.926,67	1.529.926,67	1.477.710,88	52.215,79	100,00	96,59	2017	1451074	79.926,67	
										2018	1451074	1.450.000,00	
										2019	1451074		



ELENCO SCHEDE INVESTIMENTI

Centro di Costo	Anno	Codice	Descrizione	Quadro Economico						Fonti di Finanziamento			
				Importo (A)	Impegni (B)	Mandati (C)	Residuo (B-C)	% B/A	% C/B	Anno	Cap. Spesa	Importo	Cap. Entrata
14	2019	EP048	Messa in sicurezza Edificio di Via Cadello a Cagliari	1.529.926,67	1.529.926,67	1.477.710,88	52.215,79	100,00	96,59	2020	1451074		
										2021	1451074		
										2022	1451074		
										2023	1451074		
										2024	1451074		
14	2019	EP051	Adeguamento alle norme e ristrutturazione Edificio di Viale Ciusa	200.000,00	161.995,15	158.997,61	2.997,54	81,00	98,15	2017	1451078	35.000,00	
										2018	1451078	165.000,00	
										2019	1451078		
										2020	1451078		
										2021	1451078		
										2022	1451078		
										2023	1451078		
										2024	1451078		
14	2019	EP052	Impianti di climatizzazione Via Giudice Guglielmo	95.514,11	95.514,11	93.230,06	2.284,05	100,00	97,61	2018	1451087	150.000,00	
										2019	1451087		
										2020	1451087		
										2021	1451087		
										2022	1451087		
										2023	1451087		
										2024	1451087		
60	2019	ES174	Lavor messa in sicurezza e adegua alle norme Istit Scol via Cesare Cabras -Monse-Ist.Dionigi Scano	838.130,04	838.130,04	816.969,06	21.160,98	100,00	97,48	2017	6051103	70.000,00	
										2018	6051103	700.000,00	
										2019	6051103	130.000,00	
										2020	6051103		



ELENCO SCHEDE INVESTIMENTI

Centro di Costo	Anno	Codice	Descrizione	Quadro Economico						Fonti di Finanziamento			
				Importo (A)	Impegni (B)	Mandati (C)	Residuo (B-C)	% B/A	% C/B	Anno	Cap. Spesa	Importo	Cap. Entrata
60	2019	ES174	Lavor messa in sicurezza e adegua alle norme Istit Scol via Cesare Cabras -Monse-Ist.Dionigi Scano	838.130,04	838.130,04	816.969,06	21.160,98	100,00	97,48	2021	6051103		
										2022	6051103		
										2023	6051103		
										2024	6051103		
60	2019	ES176	Lavori messa in sicurez e adeguamento norme Ist.ScolastVia Cesare Cabras CA Istituto Besta 1	300.000,00	223.405,36	216.657,93	6.747,43	74,47	96,98	2017	6051105	35.000,00	
										2018	6051105	265.000,00	
										2019	6051105		
										2020	6051105		
										2021	6051105		
										2022	6051105		
										2023	6051105		
										2024	6051105		
60	2019	ES177	Lavori di messa in sicurezza e adeguam alle norme Istit Scol Via Sulcitana a Elmas Ist.Duca Abruzzi	500.000,00	445.204,66	436.667,68	8.536,98	89,04	98,08	2017	6051106	35.000,00	
										2018	6051106	465.000,00	
										2019	6051106		
										2020	6051106		
										2021	6051106		
										2022	6051106		



ELENCO SCHEDE INVESTIMENTI

Centro di Costo	Anno	Codice	Descrizione	Quadro Economico						Fonti di Finanziamento			
				Importo (A)	Impegni (B)	Mandati (C)	Residuo (B-C)	% B/A	% C/B	Anno	Cap. Spesa	Importo	Cap. Entrata
60	2019	ES177	Lavori di messa in sicurezza e adeguam alle norme Istit Scol Via Sulcitana a Elmas Ist.Duca Abruzzi	500.000,00	445.204,66	436.667,68	8.536,98	89,04	98,08	2023	6051106		
										2024	6051106		
60	2019	ES178	Lavori messa in sicurez e adeguamento norme Ist.Scol - Via Sulcis CA Ist. Grazia Deledda	500.000,00	459.511,77	459.502,73	9,04	91,90	100,00	2017	6051107	35.000,00	
										2018	6051107	465.000,00	
										2019	6051107		
										2020	6051107		
										2021	6051107		
										2022	6051107		
										2023	6051107		
										2024	6051107		
60	2019	ES183	Lavori di messa in sicurezza e adeguamento alle norme ITC Mattei Via Ugo Foscolo Decimomannu	139.396,94	139.396,94	138.829,83	567,11	100,00	99,59	2017	6051113		002616 - Trasferimento Presidenza Consiglio dei Ministri Del. CIPE 26/2016 per interventi di manutenzione straordinaria I.T. C. Mattei Decimomannu (capitolo spesa 6051113)
										2018	6051113	135.000,00	002616 - Trasferimento Presidenza Consiglio dei Ministri Del. CIPE 26/2016 per interventi di manutenzione straordinaria I.T. C. Mattei Decimomannu (capitolo spesa 6051113,6051119)
										2018	6051119	15.000,00	
										2019	6051113		
										2019	6051119		



ELENCO SCHEDE INVESTIMENTI

Centro di Costo	Anno	Codice	Descrizione	Quadro Economico						Fonti di Finanziamento			
				Importo (A)	Impegni (B)	Mandati (C)	Residuo (B-C)	% B/A	% C/B	Anno	Cap. Spesa	Importo	Cap. Entrata
60	2019	ES183	Lavori di messa in sicurezza e adeguamento alle norme ITC Mattei Via Ugo Foscolo Decimomannu	139.396,94	139.396,94	138.829,83	567,11	100,00	99,59	2020	6051113		
										2020	6051119		
										2021	6051119		
										2022	6051119		
										2023	6051119		
										2024	6051119		
60	2019	ES186	Adeguamento impianti antincendio Edifici Scolastici	608.437,76	608.437,76	566.494,72	41.943,04	100,00	93,11	2017	6051110	272.437,76	
										2018	6051110	336.000,00	
										2019	6051110		
										2020	6051110		
										2021	6051110		
										2022	6051110		
										2023	6051110		
										2024	6051110		
60	2019	ES194	Impianti istituti scolastici	500.000,00	500.000,00	487.611,92	12.388,08	100,00	97,52	2018	6051123	500.000,00	
										2019	6051123		
										2020	6051123		
										2021	6051123		
										2022	6051123		
										2023	6051123		
										2024	6051123		
26	2016	VB119	S.P. 9 Sestu - Ussana - Lavori di manutenzione straordinaria.	300.000,00	298.266,47	291.502,11	6.764,36	99,42	97,73	2009	267135	62.818,29	
										2015	267135		
										2016	267135		
										2017	267135		
										2018	267135		



ELENCO SCHEDE INVESTIMENTI

Centro di Costo	Anno	Codice	Descrizione	Quadro Economico						Fonti di Finanziamento			
				Importo (A)	Impegni (B)	Mandati (C)	Residuo (B-C)	% B/A	% C/B	Anno	Cap. Spesa	Importo	Cap. Entrata
26	2016	VB119	S.P. 9 Sestu - Ussana - Lavori di manutenzione straordinaria.	300.000,00	298.266,47	291.502,11	6.764,36	99,42	97,73	2019	267135	237.181,71	
										2019	2651119		
										2020	267135		
										2020	2651119		
										2021	267135		
										2021	2651119		
										2022	267135		
										2022	2651119		
										2023	267135		
										2023	2651119		
										2024	267135		
										2024	2651119		
										26	2019		
2019	2651122												
2020	2651122												
2021	2651122												
2022	2651122												
2023	2651122												
2024	2651122												
2024	2651119												
60	2021	ES170	Completamento Auditorium del Conservatorio di Cagliari Pierluigi da Palestrina	146.044,93	146.044,93	146.044,92	,01	100,00	100,00	2017	6051096	002609 - Trasferimento RAS-Completamento Autitorium Conservatorio-CA. P.L.da Palestrina (Cap spesa 6051096)	
										2018	6051096		
										2019	6051096		
										2020	6051096		
										2021	6051096		



ELENCO SCHEDE INVESTIMENTI

Centro di Costo	Anno	Codice	Descrizione	Quadro Economico						Fonti di Finanziamento			
				Importo (A)	Impegni (B)	Mandati (C)	Residuo (B-C)	% B/A	% C/B	Anno	Cap. Spesa	Importo	Cap. Entrata
60	2021	ES170	Completamento Auditorium del Conservatorio di Cagliari Pierluigi da Palestrina	146.044,93	146.044,93	146.044,92	,01	100,00	100,00	2022	6051096		
										2023	6051096		
										2024	6051096		
25	2021	TR06	Realizzazione area di scambio e adeguamento funzionale fermata metro Caracalla	750.000,00	750.000,00	30,00	749.970,00	100,00		2021	255128	750.000,00	
										2022	255128		
										2023	255128		
										2024	255128		
26	2021	VB109-B	Manut straord. e messa in sicurezza rete viaria intercomunale - Zona Ovest 2^ STRALCIO	175.000,00	175.000,00	170.847,92	4.152,08	100,00	97,63	2021	2651109	175.000,00	
										2022	2651109		
										2023	2651109		
										2024	2651109		
14	2022	EP047-A	Messa in sicurezza e riqualificazione Palazzo Regio di Cagliari	546.950,14	546.950,14	474.226,67	72.723,47	100,00	86,70	2017	1451073	16.950,14	
										2018	1451073	450.000,00	
										2019	1451073		
										2020	1451073		
										2021	1451073		
										2022	1451073		
										2022	1451200	80.000,00	
										2023	1451073		
										2023	1451200		
										2024	1451073		



ELENCO SCHEDE INVESTIMENTI

Centro di Costo	Anno	Codice	Descrizione	Quadro Economico						Fonti di Finanziamento			
				Importo (A)	Impegni (B)	Mandati (C)	Residuo (B-C)	% B/A	% C/B	Anno	Cap. Spesa	Importo	Cap. Entrata
14	2022	EP047-A	Messa in sicurezza e riqualificazione Palazzo Regio di Cagliari	546.950,14	546.950,14	474.226,67	72.723,47	100,00	86,70	2024	1451200		
14	2022	EP053	Adeguamento normativo e manutenzione foresteria Palazzo Regio	200.000,00	200.000,00	163.847,65	36.152,35	100,00	81,92	2018	1451086	200.000,00	
										2019	1451086		
										2020	1451086		
										2021	1451086		
										2022	1451086		
										2023	1451086		
										2024	1451086		
14	2022	EP056	Interventi di manutenzione straordinaria (OG1) edifici patrimonio	535.000,00	535.000,00	505.107,35	29.892,65	100,00	94,41	2021	1451192	450.000,00	
										2022	1451192		
										2023	1451186	85.000,00	
										2023	1451192		
										2024	1451186		
										2024	1451192		
14	822	EP057	Interventi di manutenzione straordinaria (OG11) edifici patrimonio	300.000,00	300.000,00	293.288,28	6.711,72	100,00	97,76	2021	1451192	250.000,00	
										2022	1451192		
										2023	1451192		
										2024	146113	50.000,00	
										2024	1451192		
14	2022	EP71	Manutenzione Straordinaria - Accordo Quadro OG1 Patrimonio	450.000,00	450.000,00		450.000,00	100,00		2022	1451196	450.000,00	
										2023	1451196		
										2024	1451196		
60	2022	ES182-C	Lavori di completamento del 1^, 2^ e 3^ piano dell'Edificio A.Riva di Piazza Garibaldi in Cagliari	2.800.000,00	2.800.000,00	56.980,95	2.743.019,05	100,00	2,04	2016	6051087	51.822,76	
										2016	6051095		
										2017	6051112	1.400.000,00	



ELENCO SCHEDE INVESTIMENTI

Centro di Costo	Anno	Codice	Descrizione	Quadro Economico						Fonti di Finanziamento			
				Importo (A)	Impegni (B)	Mandati (C)	Residuo (B-C)	% B/A	% C/B	Anno	Cap. Spesa	Importo	Cap. Entrata
60	2022	ES182-C	Lavori di completamento del 1^, 2^ e 3^ piano dell'Edificio A.Riva di Piazza Garibaldi in Cagliari	2.800.000,00	2.800.000,00	56.980,95	2.743.019,05	100,00	2,04	2021	6051087	200.000,00	
										2021	6051095		
										2021	6051112		
										2022	6051087		
										2022	6051095		
										2022	6051112		
										2022	6051206		
										2023	6051087		
										2023	6051112		
										2023	6051206		
										2023	6051219		
										2024	6051112		
										2024	6051206		
										2024	6051219		
60	2022	ES200	ISTITUTO GIUA ASSEMINI - IMPIANTI SPORTIVI	250.000,00	250.000,00	239.236,06	10.763,94	100,00	95,69	2018	6051131	250.000,00	
										2019	6051131		
										2020	6051131		
										2021	6051131		
										2022	6051131		
										2023	6051131		



ELENCO SCHEDE INVESTIMENTI

Centro di Costo	Anno	Codice	Descrizione	Quadro Economico						Fonti di Finanziamento			
				Importo (A)	Impegni (B)	Mandati (C)	Residuo (B-C)	% B/A	% C/B	Anno	Cap. Spesa	Importo	Cap. Entrata
60	2022	ES200	ISTITUTO GIUA ASSEMINI - IMPIANTI SPORTIVI	250.000,00	250.000,00	239.236,06	10.763,94	100,00	95,69	2024	6051131		
60	2022	ES206	Ristrutturazione della sede del Convitto Nazionale di Cagliari sede di Via Manno	2.840.770,79	2.840.770,79	629.468,19	2.211.302,60	100,00	22,16	2017	6051111		
										2018	6051111		
										2019	6051111		
										2020	6051111		
										2020	6051118		
										2021	6051111	1.440.000,00	
										2021	6051118	160.000,00	
										2021	6051140		
										2022	6051111		
										2022	6051118		
										2022	6051140	620.385,40	
										2023	6051111		
										2023	6051118		
										2023	6051140	620.385,39	
										2024	6051111		
										2024	6051118		
										2024	6051140		
60	2022	ES230	Manutenzione straordinaria serbatoi presso Istituti Scolastici di competenza della CMDCA finanziato	1.238.775,00	1.238.775,00	649.668,17	589.106,83	100,00	52,44	2021	6051159	1.238.775,00	
										2022	6051159		
										2023	6051159		
										2024	6051159		
60	2022	ES231	Interventi di messa in sicurezza solai Istituto scolastico Siotto V.le Trento finanziato con avanzo	200.000,00	200.000,00	192.009,00	7.991,00	100,00	96,00	2021	6051180	200.000,00	
										2022	6051180		



ELENCO SCHEDE INVESTIMENTI

Centro di Costo	Anno	Codice	Descrizione	Quadro Economico						Fonti di Finanziamento			
				Importo (A)	Impegni (B)	Mandati (C)	Residuo (B-C)	% B/A	% C/B	Anno	Cap. Spesa	Importo	Cap. Entrata
60	2022	ES231	Interventi di messa in sicurezza solai Istituto scolastico Siotto V.le Trento finanziato con avanzo	200.000,00	200.000,00	192.009,00	7.991,00	100,00	96,00	2023	6051180		
										2024	6051180		
60	2022	ES232	Interrventi di manutenzione straordinaria (OG1)edifici scolastici (accordo quadro)	450.000,00	450.000,00	402.742,13	47.257,87	100,00	89,50	2021	6051191	450.000,00	
										2022	6051191		
										2023	6051191		
										2024	6051191		
60	2024	ES234	Interventi di adeguamento funzionale degli spazi ed aule didattiche emergenza COVID-19 int. n. 1	500.000,00	500.000,00	439.439,00	60.561,00	100,00	87,89	2021	6051192	500.000,00	
										2022	6051192		
										2023	6051192		
										2024	6051192		
60	2022	ES235	Interventi di verifica, revisione, sostituzione estintori degli istituti scolastici	140.000,00	140.000,00	119.898,74	20.101,26	100,00	85,64	2021	6051097	140.000,00	
										2022	6051097		
										2023	6051097		
										2024	6051097		
60	2021	ES237	Interrventi di manutenzione straordinaria (OG11)edifici scolastici (accordo quadro)	250.000,00	250.000,00	243.142,61	6.857,39	100,00	97,26	2021	6051191	250.000,00	
										2022	6051191		
										2023	6051191		
										2024	6051191		
60	2022	ES239	Interventi di adeguamento funzionale degli spazi ed aule didattiche emergenza COVID-19 int. n. 2	500.000,00	500.000,00	489.502,49	10.497,51	100,00	97,90	2021	6051192	500.000,00	
										2022	6051192		
										2023	6051192		
										2024	6051192		



ELENCO SCHEDE INVESTIMENTI

Centro di Costo	Anno	Codice	Descrizione	Quadro Economico						Fonti di Finanziamento			
				Importo (A)	Impegni (B)	Mandati (C)	Residuo (B-C)	% B/A	% C/B	Anno	Cap. Spesa	Importo	Cap. Entrata
35	2022	PC001	Realizzazione infrastrutture per monitoraggio territorio	255.390,00	255.390,00	110.116,74	145.273,26	100,00	43,12	2022	3551022	255.390,00	
										2023	3551022		
										2024	3551022		
29	2022	PIAN04	Interventi Canale riva est S. Gilla	1.500.000,00	1.500.000,00	279.881,65	1.220.118,35	100,00	18,66	2019	295127	300.000,00	002660 - Trasferimento RAS FSC per Interventi Canale Est S. Gilla (capitolo spesa capitolo 295127) 002660 - Trasferimento RAS FSC per Interventi Canale Est S. Gilla (capitolo spesa capitolo 295127) 002660 - Trasferimento RAS FSC per Interventi Canale Est S. Gilla (capitolo spesa capitolo 295127)
										2020	295127	500.000,00	
										2021	295127	700.000,00	
										2022	295127		
										2023	295127		
										2024	295127		
32	2022	PIAN05	Eradicazione specie vegetali alloctone Laguna di S. Gilla	481.779,88	555.595,55	406.502,88	149.092,67	115,32	73,17	2019	3205030	6.000,00	
										2019	3205051	26.000,00	
										2020	3205030	13.500,00	
										2020	3205051	58.500,00	
										2021	325107	297.379,88	
										2021	3205030	10.500,00	
										2021	3205051	45.500,00	
										2022	325107	24.400,00	
										2023	325107		
										2024	325107		
29	2022	PIAN10	Intervento di riforestazione Urbana Zona S. Paolo Cagliari	461.000,00	461.000,00	281.639,17	179.360,83	100,00	61,09	2021	295130	33.696,76	
										2022	295130	427.303,24	
										2023	295130		
										2024	295130		
29	2022	PIAN11	Realizzazione intervento di riforestazione località "Cortexandra" Comune di Sestu	500.000,00	500.000,00	398.899,72	101.100,28	100,00	79,78	2022	295132	500.000,00	



ELENCO SCHEDE INVESTIMENTI

Centro di Costo	Anno	Codice	Descrizione	Quadro Economico						Fonti di Finanziamento			
				Importo (A)	Impegni (B)	Mandati (C)	Residuo (B-C)	% B/A	% C/B	Anno	Cap. Spesa	Importo	Cap. Entrata
29	2022	PIAN11	Realizzazione intervento di riforestazione località "Cortexandra" Comune di Sestu	500.000,00	500.000,00	398.899,72	101.100,28	100,00	79,78	2023	295132		
										2024	295132		
29	2022	PIAN12	Realizzazione intervento riforestazione Comune di Cagliari Monte Urpinu	500.000,00	500.000,00	314.620,36	185.379,64	100,00	62,92	2022	295131	500.000,00	
										2023	295131		
										2024	295131		
65	2022	RET094	Interventi di sistemazione idraulica sul Rio Geremeas	7.850.000,00	7.849.999,19	269.049,68	7.580.949,51	100,00	3,43	2014	655105	899.999,19	002525 - Trasferimento RAS per attivazione interventi urgenti per alto rischio idrogeologico, ponte SP. 17 sez. 3 sul Rio Geremeas (capitolo spesa 655105)
										2015	655105		
										2016	655105		
										2017	655105	1.100.000,00	002525 - Trasferimento RAS per attivazione interventi di sistemazione idraulica sul Rio Geremeas (capitolo spesa 655105)
										2018	655105		
										2018	655124	500.000,00	002630 - Trasferimento Presidenza Consiglio dei Ministri delibera CIPE 26/2016 per interventi di sistemazione idraulica su Rio Geremeas (Capitolo di spesa 655124)
										2019	655105		
										2019	655107	,81	
										2019	655124	3.069.481,83	
										2020	655105		
										2020	655107		
										2020	655124		
										2021	655105		
										2021	655124		
										2022	655105		
										2022	655124		



ELENCO SCHEDE INVESTIMENTI

Centro di Costo	Anno	Codice	Descrizione	Quadro Economico						Fonti di Finanziamento			
				Importo (A)	Impegni (B)	Mandati (C)	Residuo (B-C)	% B/A	% C/B	Anno	Cap. Spesa	Importo	Cap. Entrata
65	2022	RET094	Interventi di sistemazione idraulica sul Rio Geremeas	7.850.000,00	7.849.999,19	269.049,68	7.580.949,51	100,00	3,43	2022	655180	2.280.518,17	
										2023	655105		
										2023	655124		
										2023	655180		
										2024	655105		
										2024	655124		
										2024	655180		
65	2022	RET103	Lavori intervento di manutenzione e risanamento Riu Cungiaus finanziato con Trasf. Presidenza Con	4.400.000,00	4.400.000,00	86.278,02	4.313.721,98	100,00	1,96	2018	655121	1.560.000,00	
										2018	655125	440.000,00	
										2019	655121	2.400.000,00	
										2019	655125		
										2020	655121		
										2020	655125		
										2021	655121		
										2021	655125		
										2022	655121		
										2022	655125		
										2023	655121		
										2023	655125		
										2024	655121		



ELENCO SCHEDE INVESTIMENTI

Centro di Costo	Anno	Codice	Descrizione	Quadro Economico						Fonti di Finanziamento			
				Importo (A)	Impegni (B)	Mandati (C)	Residuo (B-C)	% B/A	% C/B	Anno	Cap. Spesa	Importo	Cap. Entrata
65	2022	RET103	Lavori intervento di manutenzione e risanamento Riu Cungiaus finanziato con Trasf. Presidenza Con	4.400.000,00	4.400.000,00	86.278,02	4.313.721,98	100,00	1,96	2024	655125		
65	2022	RET104	Lavori per intervento di manutenzione e risanamento Riu Nou finanziato con Trasf. Presidenza	3.600.000,00	3.599.999,98	58.376,95	3.541.623,03	100,00	1,62	2018	655122	1.140.000,00	
										2018	655126	360.000,00	
										2019	655122	2.100.000,00	
										2019	655126		
										2020	655122		
										2020	655126		
										2021	655122		
										2021	655126		
										2022	655122		
										2022	655126		
										2023	655122		
										2023	655126		
										2024	655122		
										2024	655126		
65	2022	RET105	Lavori per intervento di manutenzione e risanamento Rio Fangario finanziato con Trasf. Presidenza	6.150.000,00	6.150.000,00	68.505,23	6.081.494,77	100,00	1,11	2018	655123	1.885.000,00	
										2018	655127	615.000,00	
										2019	655123	3.650.000,00	



ELENCO SCHEDE INVESTIMENTI

Centro di Costo	Anno	Codice	Descrizione	Quadro Economico						Fonti di Finanziamento			
				Importo (A)	Impegni (B)	Mandati (C)	Residuo (B-C)	% B/A	% C/B	Anno	Cap. Spesa	Importo	Cap. Entrata
65	2022	RET105	Lavori per intervento di manutenzione e risanamento Rio Fangario finanziato con Trasf. Presidenza	6.150.000,00	6.150.000,00	68.505,23	6.081.494,77	100,00	1,11	2019	655127		
										2020	655123		
										2020	655127		
										2021	655123		
										2021	655127		
										2022	655123		
										2022	655127		
										2023	655123		
										2023	655127		
										2024	655123		
65	2022	RET111A	Rio Gavoi-Accordo Quadro lavori di manutenzione ordinaria degli alvei territorio CMDCA	82.031,99	82.031,99	32.331,22	49.700,77	100,00	39,41	2022	650335	82.031,99	
										2023	650332		
										2023	650335		
										2024	650335		
65	2022	RET111B	Rio San Gimignano-Accordo Quadro lavori di manutenzione ordinaria degli alvei territorio CMDCA	106.339,25	106.339,25	92.133,03	14.206,22	100,00	86,64	2022	650335	106.339,25	
										2023	650332		
										2023	650335		



ELENCO SCHEDE INVESTIMENTI

Centro di Costo	Anno	Codice	Descrizione	Quadro Economico						Fonti di Finanziamento			
				Importo (A)	Impegni (B)	Mandati (C)	Residuo (B-C)	% B/A	% C/B	Anno	Cap. Spesa	Importo	Cap. Entrata
65	2022	RET111B	Rio San Gimignano-Accordo Quadro lavori di manutenzione ordinaria degli alvei territorio CMDCA	106.339,25	106.339,25	92.133,03	14.206,22	100,00	86,64	2024	650335		
65	2022	RET111C	Rio Fangario-Accordo Quadro lavori di manutenzione ordinaria degli alvei territorio CMDCA	55.115,88	55.115,88	45.550,07	9.565,81	100,00	82,64	2022	650335	55.115,88	
										2023	650332		
										2023	650335		
										2024	650335		
65	2022	RET111D	Rio Santa Lucia-Accordo Quadro lavori di manutenzione ordinaria degli alvei territorio CMDCA	139.829,36	139.829,36	95.262,92	44.566,44	100,00	68,13	2022	650332		
										2022	650335	139.829,36	
										2023	650335		
										2024	650335		
65	2022	RET111E	Rio Mannu Pula-Accordo Quadro lavori di manutenzione ordinaria degli alvei territorio CMDCA	136.613,64	136.613,64	133.397,84	3.215,80	100,00	97,65	2022	650335	136.613,64	
										2023	650332		
										2023	650335		
										2024	650335		
65	1072	RET111F	Rio Corongiu-Accordo Quadro lavori di manutenzione ordinaria degli alvei territorio CMDCA	137.256,16	137.256,16	80.337,68	56.918,48	100,00	58,53	2022	650332		
										2022	650335	137.256,16	
										2023	650335		
										2024	650335		
26	2022	VB027	Strada Burcei - Sinnai - Maracalagonis - Lavori di completamento.	39.617.507,17	39.252.234,31	522.240,52	38.729.993,79	99,08	1,33	2007	260306	12.150,00	
										2007	261103	171.537,33	



ELENCO SCHEDE INVESTIMENTI

Centro di Costo	Anno	Codice	Descrizione	Quadro Economico						Fonti di Finanziamento			
				Importo (A)	Impegni (B)	Mandati (C)	Residuo (B-C)	% B/A	% C/B	Anno	Cap. Spesa	Importo	Cap. Entrata
26	2022	VB027	Strada Burcei - Sinnai - Maracalagonis - Lavori di completamento.	39.617.507,17	39.252.234,31	522.240,52	38.729.993,79	99,08	1,33	2010	2651011	128.462,67	
										2015	261103		
										2015	266106		
										2016	261103		
										2016	266106		
										2016	2651011	300.000,00	
										2017	261103		
										2017	266106		
										2017	2651011		
										2018	261103		
										2018	266106		
										2018	2651011		
										2019	261103		
										2019	2651011		
										2020	261103		
										2020	2651011		
										2021	261103		
										2021	266106	850.000,00	
										2021	2651011		
										2021	2651151	1.187.850,00	
										2022	261103		
										2022	266106	15.350.000,00	
										2022	2651011		
										2022	2651151		
										2023	261103		
										2023	266106	19.000.000,00	



ELENCO SCHEDE INVESTIMENTI

Centro di Costo	Anno	Codice	Descrizione	Quadro Economico						Fonti di Finanziamento			
				Importo (A)	Impegni (B)	Mandati (C)	Residuo (B-C)	% B/A	% C/B	Anno	Cap. Spesa	Importo	Cap. Entrata
26	2022	VB027	Strada Burcei - Sinnai - Maracalagonis - Lavori di completamento.	39.617.507,17	39.252.234,31	522.240,52	38.729.993,79	99,08	1,33	2023	2651011		
										2023	2651151		
										2024	261103		
										2024	266106	2.252.234,31	
										2024	2651011		
										2024	2651151		
26	2022	VB035/B	S.P. 17 - Ristrutturazione strade provinciali SP 17 Quartu S.E. - Villasimius	1.488.785,34	1.488.785,34	544.079,80	944.705,54	100,00	36,55	2013	267108	229.323,09	
										2018	267108		
										2018	2651060	939.727,25	
										2019	267108		
										2019	2651060	319.735,00	
										2020	267108		
										2020	2651060		
										2021	267108		
										2021	2651060		
										2022	267108		
										2022	2651060		
										2023	267108		
										2023	2651060		
										2024	267108		
26	2022	VB106	Sistemazione e riqualificazione funzionale della ex S.S. 131 Il lotto 1 stralcio	2.690.000,00	2.690.000,00	102.517,55	2.587.482,45	100,00	3,81	2018	2651113	1.690.000,00	
										2019	2651113	1.000.000,00	
										2020	2651113		
										2021	2651113		
										2022	2651113		



ELENCO SCHEDE INVESTIMENTI

Centro di Costo	Anno	Codice	Descrizione	Quadro Economico						Fonti di Finanziamento			
				Importo (A)	Impegni (B)	Mandati (C)	Residuo (B-C)	% B/A	% C/B	Anno	Cap. Spesa	Importo	Cap. Entrata
26	2022	VB106	Sistemazione e riqualificazione funzionale della ex S.S. 131 Il lotto 1 stralcio	2.690.000,00	2.690.000,00	102.517,55	2.587.482,45	100,00	3,81	2023	2651113		
										2024	2651113		
26	2022	VB108	Sistemazione e riqualificazione funzionale della ex S.S. 131 Il lotto 2 stralcio	3.710.000,00	3.710.000,00	3.227.805,08	482.194,92	100,00	87,00	2018	2651111	1.710.000,00	
										2018	2651112		
										2019	2651111	2.000.000,00	
										2019	2651112		
										2020	2651111		
										2021	2651111		
										2022	2651111		
										2023	2651111		
										2024	2651111		
26	2022	VB109-A	Manut straord. e messa in sicurezza rete viaria intercomunale - Zona Ovest 1^ STRALCIO	280.000,00	280.000,00	275.815,38	4.184,62	100,00	98,51	2018	2651109	280.000,00	
										2020	2651109		
										2021	2651109		
										2022	2651109		
										2023	2651109		
										2024	2651109		
26	2022	VB110-SP16	Manutenzione straordinaria SP 16 - miglioramento condizioni di sicurezza	100.000,00	100.000,00	99.203,21	796,79	100,00	99,20	2019	2651114		
										2020	2651114	100.000,00	
										2021	2651114		
										2022	2651114		
										2023	2651114		
										2024	2651114		
26	2022	VB110-SP21	Manutenzione straordinaria SP 21 - miglioramento condizioni di sicurezza	70.000,00	70.000,00	49.913,54	20.086,46	100,00	71,31	2019	2651114	70.000,00	



ELENCO SCHEDE INVESTIMENTI

Centro di Costo	Anno	Codice	Descrizione	Quadro Economico						Fonti di Finanziamento			
				Importo (A)	Impegni (B)	Mandati (C)	Residuo (B-C)	% B/A	% C/B	Anno	Cap. Spesa	Importo	Cap. Entrata
26	2022	VB110-SP21	Manutenzione straordinaria SP 21 - miglioramento condizioni di sicurezza	70.000,00	70.000,00	49.913,54	20.086,46	100,00	71,31	2020	2651114		
										2021	2651114		
										2022	2651114		
										2023	2651114		
										2024	2651114		
26	2022	VB111	Manutenzione straordinaria e messa in sicurezza rete viaria intercomunale - ex Sulcitana	700.000,00	700.000,00	638.031,73	61.968,27	100,00	91,15	2019	2651115		
										2019	2651131		
										2020	2651131		
										2021	2651115	39.893,50	
										2021	2651131		
										2022	2651115		
										2022	2651131	660.106,50	
										2023	2651115		
										2023	2651131		
										2024	2651115		
										2024	2651131		
26	2022	VB112-A	Manut straord. e messa in sicurezza Intersezioni SP15 Maracalagonis, Settimo, Sinnai iN	250.000,00	250.000,00	10.263,70	239.736,30	100,00	4,11	2019	2651116		
										2019	2651130		
										2020	2651130		
										2021	2651116	26.359,25	



ELENCO SCHEDE INVESTIMENTI

Centro di Costo	Anno	Codice	Descrizione	Quadro Economico						Fonti di Finanziamento			
				Importo (A)	Impegni (B)	Mandati (C)	Residuo (B-C)	% B/A	% C/B	Anno	Cap. Spesa	Importo	Cap. Entrata
26	2022	VB112-A	Manut straord. e messa in sicurezza Intersezioni SP15 Maracalagonis, Settimo, Sinnai iN	250.000,00	250.000,00	10.263,70	239.736,30	100,00	4,11	2021	2651130	223.640,75	
										2022	2651116		
										2022	2651130		
										2023	2651116		
										2023	2651130		
										2024	2651116		
										2024	2651130		
26	2022	VB112-B	Manut straord. e messa in sicurezza "alcuni tratti" SP15 Maracalagonis, Settimo, Sinnai iN	370.000,00	370.000,00	18.077,20	351.922,80	100,00	4,89	2019	2651116	34.874,36	
										2021	2651116		
										2022	2651116		
										2022	2651129		
										2023	2651116		
										2023	2651129		
										2024	2651116		
										2024	2651129		
										2024	2651129		
26	2022	VB113	Manut straord. e messa in sicurezza rete viaria intercomunale - Collegam Selargius Quartucciu Quartu	250.000,00	250.000,00	246.437,98	3.562,02	100,00	98,58	2019	2651106		
										2019	2651132		
										2020	2651132		



ELENCO SCHEDE INVESTIMENTI

Centro di Costo	Anno	Codice	Descrizione	Quadro Economico						Fonti di Finanziamento			
				Importo (A)	Impegni (B)	Mandati (C)	Residuo (B-C)	% B/A	% C/B	Anno	Cap. Spesa	Importo	Cap. Entrata
26	2022	VB113	Manut straord. e messa in sicurezza rete viaria intercomunale - Collegam Selargius Quartucciu Quartu	250.000,00	250.000,00	246.437,98	3.562,02	100,00	98,58	2021	2651106	25.870,03	
										2021	2651132		
										2022	2651106		
										2022	2651132	224.129,97	
										2023	2651106		
										2023	2651132		
										2024	2651132		
26	2022	VB114	Manut straord. e messa in sicurezza rete viaria intercomunale - Collegam S.S 195 con Porto uristico	200.000,00	200.000,00	196.065,77	3.934,23	100,00	98,03	2018	2651107	200.000,00	
										2019	2651107		
										2020	2651107		
										2021	2651107		
										2022	2651107		
										2023	2651107		
										2024	2651107		
26	2022	VB115	Manut straord. e messa in sicurezza rete viaria intercomunale - Collegam SP 2 SS. 130	200.000,00	200.000,00	187.432,49	12.567,51	100,00	93,72	2018	2651108	200.000,00	
										2019	2651108		
										2020	2651108		
										2021	2651108		



ELENCO SCHEDE INVESTIMENTI

Centro di Costo	Anno	Codice	Descrizione	Quadro Economico						Fonti di Finanziamento			
				Importo (A)	Impegni (B)	Mandati (C)	Residuo (B-C)	% B/A	% C/B	Anno	Cap. Spesa	Importo	Cap. Entrata
26	2022	VB115	Manut straord. e messa in sicurezza rete viaria intercomunale - Collegam SP 2 SS. 130	200.000,00	200.000,00	187.432,49	12.567,51	100,00	93,72	2022	2651108		
										2023	2651108		
										2024	2651108		
26	2022	VB117	Adeguamento dei livelli di servizio della segnaletica stradale del NOZE	700.000,00	700.000,00	356.825,17	343.174,83	100,00	50,98	2017	2651018		
										2017	2651025		
										2018	2651018		
										2018	2651025		
										2019	2651018	200.000,00	
										2019	2651025	250.000,00	
										2019	2651117	250.000,00	
										2020	2651018		
										2020	2651025		
										2020	2651117		
										2021	2651018		
										2021	2651025		
										2021	2651117		
										2022	2651018		
										2022	2651025		
										2022	2651117		
										2023	2651018		
										2023	2651025		
										2023	2651117		
										2024	2651018		
										2024	2651025		
										2024	2651117		



ELENCO SCHEDE INVESTIMENTI

Centro di Costo	Anno	Codice	Descrizione	Quadro Economico						Fonti di Finanziamento			
				Importo (A)	Impegni (B)	Mandati (C)	Residuo (B-C)	% B/A	% C/B	Anno	Cap. Spesa	Importo	Cap. Entrata
26	2022	VB118	Adeguamento dei livelli di servizio della segnaletica sulle strade del NOZO	700.000,00	700.000,00	517.952,41	182.047,59	100,00	73,99	2019	2651019	200.000,00	
										2019	2651026	250.000,00	
										2019	2651118	250.000,00	
										2020	2651019		
										2020	2651026		
										2020	2651118		
										2021	2651019		
										2021	2651026		
										2021	2651118		
										2022	2651019		
										2022	2651026		
										2022	2651118		
										2023	2651019		
										2023	2651026		
										2023	2651118		
										2024	2651019		
										2024	2651026		
										2024	2651118		
26	2022	VB123	Interventi straordinari (S.P. 2) SOVRASTRUTTURE	1.274.657,53	1.274.657,53	1.174.939,47	99.718,06	100,00	92,18	2019	2651123	1.274.657,53	
										2020	2651123		
										2021	2651123		
										2022	2651123		
										2023	2651123		
										2024	2651123		
26	2022	VB123A	Interventi straordinari (S.P. 2)ELEMENTI DI RITENUTA	643.754,80	643.754,80	330.872,68	312.882,12	100,00	51,40	2019	2651123	643.754,80	
										2020	2651123		



ELENCO SCHEDE INVESTIMENTI

Centro di Costo	Anno	Codice	Descrizione	Quadro Economico						Fonti di Finanziamento			
				Importo (A)	Impegni (B)	Mandati (C)	Residuo (B-C)	% B/A	% C/B	Anno	Cap. Spesa	Importo	Cap. Entrata
26	2022	VB123A	Interventi straordinari (S.P. 2)ELEMENTI DI RITENUTA	643.754,80	643.754,80	330.872,68	312.882,12	100,00	51,40	2021	2651123		
										2022	2651123		
										2023	2651123		
										2024	2651123		
26	2022	VB130	Sistemi di ritenuta stradale della rete viaria nella zona ovest della CMDCA	756.304,40	756.304,40	349.623,08	406.681,32	100,00	46,23	2019	2651022	256.304,40	
										2019	2651049		
										2020	2651022		
										2020	2651049	500.000,00	
										2021	2651022		
										2021	2651049		
										2022	2651022		
										2022	2651049		
										2023	2651022		
										2023	2651049		
										2024	2651049		
										26	2022	VB131	
2021	2651234												
2022	2651234												
2023	2651234												
2024	2651234												
26	2022	VB133	Interventi straordinari e miglioramento dei livelli di servizio sulla S.P. 15	1.918.412,33	1.918.412,33	410.064,98	1.508.347,35	100,00	21,38	2021	2651133	115.324,66	
										2022	2651133		
										2022	2651153	1.803.087,67	
										2023	2651133		
										2023	2651153		
										2024	2651133		



ELENCO SCHEDE INVESTIMENTI

Centro di Costo	Anno	Codice	Descrizione	Quadro Economico						Fonti di Finanziamento			
				Importo (A)	Impegni (B)	Mandati (C)	Residuo (B-C)	% B/A	% C/B	Anno	Cap. Spesa	Importo	Cap. Entrata
26	2022	VB133	Interventi straordinari e miglioramento dei livelli di servizio sulla S.P. 15	1.918.412,33	1.918.412,33	410.064,98	1.508.347,35	100,00	21,38	2024	2651153		
26	2022	VB134	Completamento Circonvallazione Capoterra SP. 91	2.200.000,00	2.200.000,00	81.390,49	2.118.609,51	100,00	3,70	2021	2651170	220.500,00	
										2021	2651171	109.500,00	
										2022	2651170		
										2022	2651171		
										2023	2651170		
										2023	2651171		
										2024	2651170		
										2024	2651171		
										2024	2651185	1.870.000,00	
26	2626	VB135	Pavimentazioni e segnaletica della rete viaria nella zona Est della CMDCA	1.413.695,60	1.413.695,60	1.254.213,76	159.481,84	100,00	88,72	2019	2651021	1.413.695,60	
										2020	2651021		
										2021	2651021		
										2022	2651021		
										2023	2651021		
										2024	2651021		
26	2022	VB136	Pavimentazioni e segnaletica della rete viaria nella zona ovest della CMDCA	1.413.695,60	1.413.695,60	663.885,36	749.810,24	100,00	46,96	2019	2651022	1.413.695,60	
										2020	2651022		
										2021	2651022		
										2022	2651022		
										2023	2651022		
										2024	2651022		
26	2022	VB137	Sistemi di ritenuta stradale della rete viaria nella zona est della CMDCA	473.168,17	473.168,17	70.286,31	402.881,86	100,00	14,85	2019	2651021	256.304,40	
										2019	2651120		
										2019	2651126		
										2020	2651021		



ELENCO SCHEDE INVESTIMENTI

Centro di Costo	Anno	Codice	Descrizione	Quadro Economico						Fonti di Finanziamento			
				Importo (A)	Impegni (B)	Mandati (C)	Residuo (B-C)	% B/A	% C/B	Anno	Cap. Spesa	Importo	Cap. Entrata
26	2022	VB137	Sistemi di ritenuta stradale della rete viaria nella zona est della CMDCA	473.168,17	473.168,17	70.286,31	402.881,86	100,00	14,85	2020	2651120	216.863,77	
										2021	2651021		
										2021	2651120		
										2022	2651021		
										2022	2651120		
										2023	2651021		
										2023	2651120		
										2024	2651021		
										2024	2651120		
26	2022	VB139	Realizz. viabilità di accesso alle città " interv. B V.le Marconi Comune di Quartucciu Interv C Q.S.E	2.500.000,00	2.500.000,00	490.249,21	2.009.750,79	100,00	19,61	2021	2651124	650.000,00	
										2021	2651125	1.150.000,00	
										2021	2651224	350.000,00	
										2021	2651225	350.000,00	
										2022	2651124		
										2022	2651125		
										2022	2651224		
										2022	2651225		
										2023	2651124		
										2023	2651125		
										2023	2651224		
										2023	2651225		



ELENCO SCHEDE INVESTIMENTI

Centro di Costo	Anno	Codice	Descrizione	Quadro Economico						Fonti di Finanziamento			
				Importo (A)	Impegni (B)	Mandati (C)	Residuo (B-C)	% B/A	% C/B	Anno	Cap. Spesa	Importo	Cap. Entrata
26	2022	VB139	Realizz. viabilità di accesso alle città " interv. B V.le Marconi Comune di Quartucciu Interv C Q.S.E	2.500.000,00	2.500.000,00	490.249,21	2.009.750,79	100,00	19,61	2024	2651124		
										2024	2651125		
										2024	2651224		
										2024	2651225		
26	2022	VB140	Realizzazione intervento "Attraversamento pedonale presso staz. ferroviariaVillaspeciosa-UTA	1.470.000,00	1.200.000,00	262.702,22	937.297,78	81,63	21,89	2021	2651142	118.017,85	
										2022	2651142	331.982,15	
										2023	2651142	750.000,00	
										2023	2651152	270.000,00	
										2024	2651142		
25	2022	VB141	Rreti per la sicurezza del cittadino e del territorio - Reti sicurezza fase 2	1.320.000,00	1.320.000,00	1.207.792,18	112.207,82	100,00	91,50	2019	255513		
										2021	255512	820.000,00	
										2021	255513	57.808,48	
										2021	255517	442.191,52	
										2022	255512		
										2022	255513		
										2022	255517		
										2023	255512		
										2023	255513		
										2023	255517		
										2024	255512		
										2024	255513		
26	2022	VB142	Spese per interventi aumento livelli sicurezza rotatoria SP15 Sinnai-Maracalagonis	214.649,05	214.649,05	211.989,13	2.659,92	100,00	98,76	2021	2651179	104.243,33	



ELENCO SCHEDE INVESTIMENTI

Centro di Costo	Anno	Codice	Descrizione	Quadro Economico						Fonti di Finanziamento			
				Importo (A)	Impegni (B)	Mandati (C)	Residuo (B-C)	% B/A	% C/B	Anno	Cap. Spesa	Importo	Cap. Entrata
26	2022	VB142	Spese per interventi aumento livelli sicurezza rotatoria SP15 Sinnai-Maracalagonis	214.649,05	214.649,05	211.989,13	2.659,92	100,00	98,76	2021	2651180	110.405,72	
										2022	2651179		
										2022	2651180		
										2023	2651179		
										2023	2651180		
										2024	2651179		
										2024	2651180		
26	2022	VB150	Adeguamento funzionale della Strada Provinciale n.15 pavimentazione, smaltimento acque e segnaletica	714.389,96	714.389,96	593.399,76	120.990,20	100,00	83,06	2021	2651300	53.668,92	
										2022	2651300		
										2022	2651310	660.721,04	
										2023	2651300		
										2023	2651310		
										2024	2651300		
										2024	2651310		
14	2023	EP055	Lavori di manutenzione straordinaria Parco di Monte Claro	350.000,00	350.000,00	1.560,00	348.440,00	100,00	,45	2021	1451193	350.000,00	
										2022	1451193		
										2023	1451193		
										2024	1451193		
14	2023	EP70	PNRR (M5 C2 I2.2)Trasf. ministeriale Piano Urbano Integrato per realizzazione impianti sportivi	915.000,00	915.000,00	158.151,23	756.848,77	100,00	17,28	2022	1451195	91.500,00	



ELENCO SCHEDE INVESTIMENTI

Centro di Costo	Anno	Codice	Descrizione	Quadro Economico						Fonti di Finanziamento			
				Importo (A)	Impegni (B)	Mandati (C)	Residuo (B-C)	% B/A	% C/B	Anno	Cap. Spesa	Importo	Cap. Entrata
14	2023	EP70	PNRR (M5 C2 I2.2)Trasf. ministeriale Piano Urbano Integrato per realizzazione impianti sportivi	915.000,00	915.000,00	158.151,23	756.848,77	100,00	17,28	2023	1451195	549.000,00	
										2024	1451195	274.500,00	
14	2023	EP72	Manutenzione Straordinaria - Accordo Quadro OG2 Patrimonio	150.000,00	150.000,00	35,00	149.965,00	100,00	,02	2022	1451197	150.000,00	
										2023	1451197		
										2024	1451197		
14	2023	EP73	Manutenzione Straordinaria - Accordo Quadro OG11 Patrimonio	300.000,00	300.000,00	250,00	299.750,00	100,00	,08	2022	1451198	300.000,00	
										2023	1451198		
										2024	1451198		
14	2023	EP86	Lavori di potenziamento video sorveglianza e sicurezza edifici patrimonio	170.000,00	170.000,00	91.779,00	78.221,00	100,00	53,99	2023	1451117	170.000,00	
										2024	1451117		
14	2023	EP88	Manutenzione straordinaria - Accordo Quadro OG2	150.000,00	150.000,00		150.000,00	100,00		2023	1451197	150.000,00	
										2024	1451197		
14	2023	EP91	Lavori di implementazione reti elettriche Parco di Monte Claro	180.000,00	180.000,00	123.120,73	56.879,27	100,00	68,40	2023	1451185	180.000,00	
										2024	1451185		
60	2023	ES168	Riqualificazione ITC Martini - Cagliari "Scuole del nuovo millennio" - Asse I	4.315.175,55	4.315.175,55	999.679,14	3.315.496,41	100,00	23,17	2016	6051090	10.980,00	002605 - Trasferimento RAS Riqualificazione ITC Martini Cagliari - Asse I (Cap spesa 6051090)
										2017	6051090	56.020,00	
										2018	6051090	962.020,00	002605 - Trasferimento RAS Riqualificazione ITC Martini Cagliari - Asse I (Cap spesa 6051090)
										2018	6051092		
										2019	6051090	2.400.223,00	
										2019	6051092	837.310,75	
										2020	6051090		
										2020	6051092	20.000,00	
										2021	6051090		
										2021	6051092		



ELENCO SCHEDE INVESTIMENTI

Centro di Costo	Anno	Codice	Descrizione	Quadro Economico						Fonti di Finanziamento			
				Importo (A)	Impegni (B)	Mandati (C)	Residuo (B-C)	% B/A	% C/B	Anno	Cap. Spesa	Importo	Cap. Entrata
60	2023	ES168	Riqualificazione ITC Martini - Cagliari "Scuole del nuovo millennio" - Asse I	4.315.175,55	4.315.175,55	999.679,14	3.315.496,41	100,00	23,17	2022	600382	28.621,80	
										2022	6051090		
										2022	6051092		
										2023	600382		
										2023	6051090		
										2023	6051092		
										2024	6051090		
										2024	6051092		
60	2023	ES190	PNRR M4 C1 I 3.3. Manut. straordinaria e adeguamento alle norme I. Eleonora d'Arborea di Cagliari	3.747.852,42	3.747.852,41	662.463,30	3.085.389,11	100,00	17,68	2018	6051124	1.027.852,42	
										2019	6051124		
										2020	6051124		
										2021	6051124		
										2022	6051124		
										2023	6051124		
										2023	6051210		
										2024	6051124		
										2024	6051210		
										2025	6051210		
60	2023	ES193	PNRR (M.4 C.1.I.3.3) Riqualificazione energetica e adeguamento alle norme I. Brotzu Quartu S.E.	4.392.780,70	4.392.780,70	358.907,40	4.033.873,30	100,00	8,17	2018	6051121		
										2019	6051121		



ELENCO SCHEDE INVESTIMENTI

Centro di Costo	Anno	Codice	Descrizione	Quadro Economico						Fonti di Finanziamento			
				Importo (A)	Impegni (B)	Mandati (C)	Residuo (B-C)	% B/A	% C/B	Anno	Cap. Spesa	Importo	Cap. Entrata
60	2023	ES193	PNRR (M.4 C.1.I.3.3) Riqualificazione energetica e adeguamento alle norme I. Brotzu Quartu S.E.	4.392.780,70	4.392.780,70	358.907,40	4.033.873,30	100,00	8,17	2020	6051121		
										2021	6051121		
										2022	6051121		
										2023	6051121	1.064.878,90	
										2023	6051281	332.790,18	
										2024	6051121		
										2024	6051281	2.000.000,00	
										2025	6051281	995.111,62	
60	2023	ES205	(P.N.R.R. M4 C1 I 1.3.3) Adeguamento 'Edificio Scolastico Pitagora di Via 1° Maggio Selargius	3.120.353,51	3.120.353,52	614.522,76	2.505.830,76	100,00	19,69	2019	6051163		
										2020	6051163		
										2021	6051163		
										2022	6051163		
										2023	6051163	1.098.148,52	
										2023	6051209	404.441,00	
										2024	6051163		
										2024	6051209	1.011.102,50	
60	2023	ES214	(P.N.R.R. M.4._C.1._I.3.3) Lavori di adeg. alle norme del Liceo Scient. "Pacinotti" Via Liguria Ca	957.404,26	957.404,26	182.466,87	774.937,39	100,00	19,06	2021	6051143	148.003,28	



ELENCO SCHEDE INVESTIMENTI

Centro di Costo	Anno	Codice	Descrizione	Quadro Economico						Fonti di Finanziamento			
				Importo (A)	Impegni (B)	Mandati (C)	Residuo (B-C)	% B/A	% C/B	Anno	Cap. Spesa	Importo	Cap. Entrata
60	2023	ES214	(P.N.R.R. M.4._C.1._I.3.3) Lavori di adeg. alle norme del Liceo Scient. "Pacinotti" Via Liguria Ca	957.404,26	957.404,26	182.466,87	774.937,39	100,00	19,06	2022	6051143	176.593,00	
										2022	6051243	30,00	
										2023	6051143	231.651,16	
										2023	6051243		
										2024	6051143	401.126,82	
										2024	6051243		
60	2023	ES215	(P.N.R.R. M.4._C.1._I.3.3) Lavori di adeg. alle norme dell'I.T.I. "GIUA" di Via Montecassino Ca	1.869.491,94	1.869.491,94	72.096,06	1.797.395,88	100,00	3,86	2021	6051144	156.150,76	
										2022	6051144	385.558,00	
										2023	6051144	423.291,24	
										2024	6051144	904.491,94	
60	2023	ES216	(P.N.R.R. M.4._C.1._I.3.3) Lavori di adeg. alle norme dell'I.T.C. "Mattei" Decimomannu	1.149.117,24	1.149.117,24	195.910,31	953.206,93	100,00	17,05	2021	6051145	114.735,57	
										2022	6051145	231.325,00	
										2023	6051145	255.194,46	
										2024	6051145	547.862,21	
60	2023	ES217	(P.N.R.R. M.4._C.1._I.3.3) Lavori di adeg. alle norme del Liceo Classico "Siotto" Cagliari	1.660.802,78	1.660.802,78	169.812,65	1.490.990,13	100,00	10,22	2021	6051146	85.262,91	
										2022	6051146	359.061,00	
										2023	6051146	370.676,09	
										2024	6051146	845.802,78	



ELENCO SCHEDE INVESTIMENTI

Centro di Costo	Anno	Codice	Descrizione	Quadro Economico						Fonti di Finanziamento			
				Importo (A)	Impegni (B)	Mandati (C)	Residuo (B-C)	% B/A	% C/B	Anno	Cap. Spesa	Importo	Cap. Entrata
60	2023	ES218	(P.N.R.R. M.4._C.1._I.3.3) Lavori di adeg. alle norme del Liceo Scient. "Michelangelo" Via Belgrano	769.045,56	769.045,56	32.912,54	736.133,02	100,00	4,28	2021	6051147	53.141,97	
										2022	6051147	162.226,00	
										2023	6051147	204.632,03	
										2024	6051147	349.045,56	
60	2023	ES219	(P.N.R.R. M.4._C.1._I.3.3) Lavori di adeg. norme dell'I.T. "LEVI" di Via Pitz'e Serra Q. S.Elena	1.371.594,21	1.371.594,21	11.434,91	1.360.159,30	100,00	,83	2021	6051148	170.487,08	
										2022	6051148	265.689,00	
										2023	6051148	338.598,48	
										2024	6051148	596.819,65	
60	2023	ES220	(P.N.R.R. M.4._C.1._I.3.3) Lavori di adeg. alle norme del Liceo Scient. "Michelangelo" Via Melis Ca	853.027,85	853.027,85	31.449,42	821.578,43	100,00	3,69	2021	6051149	40.820,65	
										2022	6051149	185.502,00	
										2023	6051149	239.932,38	
										2024	6051149	386.772,82	
60	2023	ES221	(P.N.R.R. M.4._C.1._I.3.3) Lavori di adeg. alle norme Ist. "Scano" Via C. Cabras Monserrato	1.877.953,08	1.877.953,08	99.032,16	1.778.920,92	100,00	5,27	2021	6051150	252.496,60	
										2022	6051150	357.777,00	
										2023	6051150	389.726,40	
										2024	6051150	877.953,08	
60	2023	ES222	(P.N.R.R. M.4._C.1._I.3.3) Lavori di adeg. alle norme Istit. "Buccari" Viale Colombo Ca	851.949,01	851.949,01	232.735,57	619.213,44	100,00	27,32	2021	6051151	74.606,16	
										2022	6051151	164.230,26	
										2022	6051251	10.588,74	



ELENCO SCHEDE INVESTIMENTI

Centro di Costo	Anno	Codice	Descrizione	Quadro Economico						Fonti di Finanziamento			
				Importo (A)	Impegni (B)	Mandati (C)	Residuo (B-C)	% B/A	% C/B	Anno	Cap. Spesa	Importo	Cap. Entrata
60	2023	ES222	(P.N.R.R. M.4._C.1._I.3.3) Lavori di adeg. alle norme Istit. "Buccari" Viale Colombo Ca	851.949,01	851.949,01	232.735,57	619.213,44	100,00	27,32	2023	6051151	250.574,84	
										2023	6051251		
										2024	6051151	351.949,01	
										2024	6051251		
60	2023	ES223	(P.N.R.R. M.4._C.1._I.3.3) Lavori di adeg. alle norme Istit. "A. Meucci" Via Bainsizza Ca	1.635.717,19	1.635.717,19	54.831,69	1.580.885,50	100,00	3,35	2021	6051182	104.427,84	
										2022	6051182	288.183,12	
										2022	6051282	59.143,88	
										2023	6051182	478.245,16	
										2023	6051282		
										2024	6051182	705.717,19	
										2024	6051282		
60	2023	ES224	(P.N.R.R. M.4._C.1._I.3.3): Lavori di adeg. alle norme Istit. "De Sanctis Deledda" Via Sulcis Ca	1.196.180,03	1.196.180,03	348.904,85	847.275,18	100,00	29,17	2021	6051183	112.476,18	
										2022	6051183	235.792,18	
										2022	6051283	7.141,82	
										2023	6051183	344.589,82	
										2023	6051283		
										2024	6051183	496.180,03	
										2024	6051283		
60	2023	ES225	(P.N.R.R. M.4._C.1._I.3.3): Lavori di adeg. alle norme Istituto "Martini" Via Ciusa Ca	1.248.699,95	1.248.699,95	172.436,05	1.076.263,90	100,00	13,81	2021	6051184	75.953,04	
										2022	6051184	217.473,04	



ELENCO SCHEDE INVESTIMENTI

Centro di Costo	Anno	Codice	Descrizione	Quadro Economico						Fonti di Finanziamento			
				Importo (A)	Impegni (B)	Mandati (C)	Residuo (B-C)	% B/A	% C/B	Anno	Cap. Spesa	Importo	Cap. Entrata
60	2023	ES225	(P.N.R.R. M.4._C.1._I.3.3): Lavori di adeg. alle norme Istituto "Martini" Via Ciusa Ca	1.248.699,95	1.248.699,95	172.436,05	1.076.263,90	100,00	13,81	2022	6051284	48.916,96	
										2023	6051184	327.656,96	
										2023	6051284		
										2024	6051184	578.699,95	
										2024	6051284		
60	2023	ES226	(P.N.R.R. M.4._C.1._I.3.3) Lavori di adeg. alle norme Istituto "Pertini" Via Vesalio Ca	1.092.286,17	1.092.286,17	258.396,74	833.889,43	100,00	23,66	2021	6051185	71.019,36	
										2022	6051185	193.440,38	
										2022	6051285	38.209,26	
										2023	6051185	292.331,00	
										2023	6051285		
										2024	6051185	497.286,17	
										2024	6051285		
60	2023	ES227	(P.N.R.R. M.4._C.1._I.3.3) Lavori di adeg. alle norme Istit. "Giua" Via Bacaredda Assemini	792.038,75	792.038,75	381.290,98	410.747,77	100,00	48,14	2021	6051186	70.829,04	
										2022	6051186	153.720,16	
										2022	6051286	8.374,84	
										2023	6051186	247.075,96	
										2023	6051286		
										2024	6051186	312.038,75	
										2024	6051286		
60	2023	ES228	(P.N.R.R. M.4._C.1._I.3.3) Lavori di adeg. alle norme Istit. "Michelangelo" Via Grandi Ca	847.767,62	847.767,62	84.759,24	763.008,38	100,00	10,00	2021	6051187	113.697,40	
										2022	6051187	161.777,00	
										2023	6051187	174.525,60	



ELENCO SCHEDE INVESTIMENTI

Centro di Costo	Anno	Codice	Descrizione	Quadro Economico						Fonti di Finanziamento			
				Importo (A)	Impegni (B)	Mandati (C)	Residuo (B-C)	% B/A	% C/B	Anno	Cap. Spesa	Importo	Cap. Entrata
60	2023	ES228	(P.N.R.R. M.4._C.1._I.3.3) Lavori di adeg. alle norme Istit. "Michelangelo" Via Grandi Ca	847.767,62	847.767,62	84.759,24	763.008,38	100,00	10,00	2024	6051187	397.767,62	
60	2023	ES229	(P.N.R.R. M.4._C.1._I.3.3) Lavori di adeg. alle norme Istit. "Euclide" Via Ligas Ca	1.813.307,97	1.813.307,97	321.054,82	1.492.253,15	100,00	17,71	2021	6051188	147.072,94	
										2022	6051188	341.074,14	
										2022	6051288	34.257,86	
										2023	6051188	487.595,06	
										2023	6051288		
										2024	6051188	803.307,97	
										2024	6051288		
60	2023	ES247	Progetto acqua sistemi di rilevamento consumi da remoto	150.000,00	150.000,00	62.892,01	87.107,99	100,00	41,93	2022	6051207	150.000,00	
										2023	6051207		
										2024	6051207		
60	2023	ES249	(P.N.R.R. M.4._C.1._I.1.2) Realizzazione sopraelev. ed ampliament. mensa scol. Convitto V. Emanuele	1.921.481,06	1.921.481,06	649.499,70	1.271.981,36	100,00	33,80	2022	6051172	111.977,06	
										2023	6051171	600.000,00	
										2023	6051172		
										2024	6051171	800.000,00	
										2024	6051172		
										2025	6051171	409.504,00	
60	2023	ES252	Manutenzione Straordinaria - Accordo Quadro OG1 Edilizia	500.000,00	500.000,00		500.000,00	100,00		2022	6051289	500.000,00	
										2023	6051289		
										2024	6051289		
60	2023	ES253	Manutenzione Straordinaria - Accordo Quadro OG2 Edilizia	150.000,00	150.000,00		150.000,00	100,00		2022	6051290	150.000,00	
										2023	6051290		
										2024	6051290		



ELENCO SCHEDE INVESTIMENTI

Centro di Costo	Anno	Codice	Descrizione	Quadro Economico						Fonti di Finanziamento			
				Importo (A)	Impegni (B)	Mandati (C)	Residuo (B-C)	% B/A	% C/B	Anno	Cap. Spesa	Importo	Cap. Entrata
60	2023	ES254	Manutenzione Straordinaria - Accordo Quadro OG11 Edilizia	300.000,00	300.000,00		300.000,00	100,00		2022	6051291	300.000,00	
										2023	6051291		
										2024	6051291		
60	2023	ES302	Riqua. architettonica e messa in sicurezza Palestra Gramsci Monserrato M4 C1 I1.3	1.572.220,00	1.572.220,00	695,00	1.571.525,00	100,00	,04	2023	6051211	100.000,00	
										2023	6051212	148.000,00	
										2024	6051211	900.000,00	
										2024	6051212		
60	2023	ES305	(PNRR M4 C1 I1.3)Trasf. MIUR per riqua. architett. sicurezza Palestra Duca degli Abruzzi	831.372,45	831.372,45	155.965,00	675.407,45	100,00	18,76	2025	6051211	424.220,00	
										2023	6051213	190.016,00	
										2023	6051214	41.356,45	
										2024	6051213	500.000,00	
										2024	6051214		
60	2023	ES309	Lavori di manutenzione straordinaria impianti sportivi dell'Istituto "Sergio Atzeni" Capoterra	180.000,00	180.000,00	119.839,00	60.161,00	100,00	66,58	2025	6051213	100.000,00	
										2023	6051039	180.000,00	
60	2023	ES312	Manutenzione Straordinaria - Accordo Quadro OG2 Edilizia	150.000,00	150.000,00		150.000,00	100,00		2024	6051039		
										2023	6051290	150.000,00	
27	2023	PIAN010	PNRR_M.5 C.2 I 2.2. Realizzazione intervento"Le vie dell'acqua - Canale Terramaini-La Palma"	1.800.000,00	1.800.000,00	78.863,56	1.721.136,44	100,00	4,38	2024	6051290		
										2022	275122	180.000,00	
										2023	275122	570.000,00	
										2024	275122	550.000,00	
										2025	275122	500.000,00	



ELENCO SCHEDE INVESTIMENTI

Centro di Costo	Anno	Codice	Descrizione	Quadro Economico						Fonti di Finanziamento			
				Importo (A)	Impegni (B)	Mandati (C)	Residuo (B-C)	% B/A	% C/B	Anno	Cap. Spesa	Importo	Cap. Entrata
32	2023	PIAN06	Interenti per miglioramento delle condizioni ecologiche a favore dell'avifauna Laguna di S. Gilla	233.503,97	233.503,97	202.187,27	31.316,70	100,00	86,59	2020	325106	55.084,22	
										2021	325106	178.419,75	
										2022	325106		
										2023	325106		
										2024	325106		
29	2023	PIAN08	Sistemazione dei sentieri perilagunari esistenti nell'Area Umida di S.Gilla	2.250.000,00	2.250.000,00	2.159.846,90	90.153,10	100,00	95,99	2020	295128	50.000,00	
										2020	2951031	150.000,00	
										2021	295128	100.000,00	
										2021	2951031		
										2022	295128	1.950.000,00	
										2022	2951031		
										2023	295128		
										2023	2951031		
										2024	295128		
										2024	2951031		
65	2023	RET110	Riqualficaz ambientale zone umide costiere foce Rio S Lucia Loc. Su Staineddu Capoterra e Cagliari	1.000.000,00	1.000.000,00	10.633,90	989.366,10	100,00	1,06	2017	655110		
										2019	655111	100.000,00	
										2020	655110	900.000,00	
										2020	655111		
										2021	655110		
										2021	655111		



ELENCO SCHEDE INVESTIMENTI

Centro di Costo	Anno	Codice	Descrizione	Quadro Economico						Fonti di Finanziamento			
				Importo (A)	Impegni (B)	Mandati (C)	Residuo (B-C)	% B/A	% C/B	Anno	Cap. Spesa	Importo	Cap. Entrata
65	2023	RET110	Riqualificaz ambientale zone umide costiere foce Rio S Lucia Loc. Su Staineddu Capoterra e Cagliari	1.000.000,00	1.000.000,00	10.633,90	989.366,10	100,00	1,06	2022	655110		
										2022	655111		
										2023	655110		
										2023	655111		
										2024	655110		
										2024	655111		
25	2023	TR05	PNRR (M.5 C.2 I.2.2) Lavori di manut. parcheggio Biblioteca di Monteclaro e Pista del Parco	546.543,23	546.543,23	316.460,18	230.083,05	100,00	57,90	2018	255186		
										2019	255186		
										2020	255112		
										2020	255113		
										2020	255186		
										2021	255186		
										2021	2551151		
										2022	255186	35.543,23	
										2022	2551151		
										2022	2551210	51.100,00	
										2023	255186		
										2023	2551210	400.900,00	



ELENCO SCHEDE INVESTIMENTI

Centro di Costo	Anno	Codice	Descrizione	Quadro Economico						Fonti di Finanziamento			
				Importo (A)	Impegni (B)	Mandati (C)	Residuo (B-C)	% B/A	% C/B	Anno	Cap. Spesa	Importo	Cap. Entrata
25	2023	TR05	PNRR (M.5 C.2 I.2.2) Lavori di manut. parcheggio Biblioteca di Monteclaro e Pista del Parco	546.543,23	546.543,23	316.460,18	230.083,05	100,00	57,90	2024	255186		
										2024	2551210	59.000,00	
65	2023	VB095	Interventi strutturali nel sistema Mannu-Cixerri - 1°Lotto	4.000.000,00	4.000.000,00	457.848,45	3.542.151,55	100,00	11,45	2016	655103	750.000,00	002523 - Trasferimento RAS per interventi strutturali nel Sistema Mannu - Cixerri (Cap.spesa 655103)
										2017	655103	2.850.000,00	
										2018	655103		
										2018	6551010		
										2019	655103		
										2019	6551010	400.000,00	
										2020	655103		
										2020	6551010		
										2021	655103		
										2021	655131		
										2021	655132		
										2021	6551010		
										2022	655103		
										2022	655131		
										2022	6551010		
										2023	655103		
										2023	6551010		
										2024	655103		
										2024	6551010		
14	2024	EP250	Lavori di manutenzione straordinaria presso lo stabile di proprietà "Palazzo Regio di Cagliari"	1.060.000,00	710.000,00	30,00	709.970,00	66,98		2022	1451073	710.000,00	
										2023	1451073		



ELENCO SCHEDE INVESTIMENTI

Centro di Costo	Anno	Codice	Descrizione	Quadro Economico						Fonti di Finanziamento			
				Importo (A)	Impegni (B)	Mandati (C)	Residuo (B-C)	% B/A	% C/B	Anno	Cap. Spesa	Importo	Cap. Entrata
14	2024	EP250	Lavori di manutenzione straordinaria presso lo stabile di proprietà "Palazzo Regio di Cagliari"	1.060.000,00	710.000,00	30,00	709.970,00	66,98		2024	1451073		
										2024	1451201	350.000,00	
14	2024	EP38	Adeguamento, completamento e messa in sicurezza della pista di pattinaggio del Parco di Monte Claro	215.702,66	215.702,66	14.132,39	201.570,27	100,00	6,55	2013	145122	14.132,39	000999 - Fondo unico RAS ai sensi della L.R. 29/05/2007 n. 2 art. 10
										2014	1451033		
										2015	145122	1.570,27	000999 - Fondo unico RAS ai sensi della L.R. 29/05/2007 n. 2 art. 10
										2016	145614		
										2016	1451033	180.000,00	002492 - Trasferimento RAS per adeguamento, completamento e messa in sicurezza della pista di pattinaggio del Parco di Monte Claro (capitolo spesa 1451033)
										2016	1451063	20.000,00	Avanzo - Avanzo Vincolato (per spese correnti)
										2017	145614		
										2017	1451033		
										2017	1451063		
										2018	145614		
										2018	1451033		
										2018	1451063		
										2019	145614		
										2019	1451033		
										2019	1451063		



ELENCO SCHEDE INVESTIMENTI

Centro di Costo	Anno	Codice	Descrizione	Quadro Economico						Fonti di Finanziamento			
				Importo (A)	Impegni (B)	Mandati (C)	Residuo (B-C)	% B/A	% C/B	Anno	Cap. Spesa	Importo	Cap. Entrata
14	2024	EP38	Adeguamento, completamento e messa in sicurezza della pista di pattinaggio del Parco di Monte Claro	215.702,66	215.702,66	14.132,39	201.570,27	100,00	6,55	2020	145614		
										2020	1451033		
										2020	1451063		
										2021	145614		
										2021	1451033		
										2021	1451063		
										2022	145614		
										2022	1451033		
										2022	1451063		
										2023	145614		
										2023	1451033		
										2023	1451063		
										2024	145614		
										2024	1451033		
										2024	1451063		
14	2024	EP80	Manutenzione straordinaria della Stazione dei Carabinieri Stampace Cagliari	3.500.000,00	3.500.000,00		3.500.000,00	100,00		2023	1451113	1.190.564,20	
										2024	1451113	1.454.507,81	
										2025	1451113	854.927,99	
14	2024	EP81	manutenzione straordinaria della Legione Carabinieri Sardegna Cagliari	2.000.000,00	2.000.000,00		2.000.000,00	100,00		2023	1451111	738.957,02	
										2024	1451111	789.144,57	



ELENCO SCHEDE INVESTIMENTI

Centro di Costo	Anno	Codice	Descrizione	Quadro Economico						Fonti di Finanziamento			
				Importo (A)	Impegni (B)	Mandati (C)	Residuo (B-C)	% B/A	% C/B	Anno	Cap. Spesa	Importo	Cap. Entrata
14	2024	EP81	manutenzione straordinaria della Legione Carabinieri Sardegna Cagliari	2.000.000,00	2.000.000,00		2.000.000,00	100,00		2025	1451111	471.898,41	
14	2024	EP82	manutenzione straordinaria Questura di Cagliari L.R. 22/2022 art.5 comma 1 lett.a)	2.500.000,00	2.500.000,00		2.500.000,00	100,00		2023	1451112	817.541,49	
										2024	1451112	1.062.059,28	
										2025	1451112	620.399,23	
14	2024	EP83	Adeguamento impianti sportivi del Parco di Monte Claro a Cagliari -1° lotto	1.435.000,00	1.435.000,00		1.435.000,00	100,00		2023	1451115	1.435.000,00	
										2024	1451115		
14	2024	EP84	Realizzazione di un impianto fotovoltaico da 183 kWp asservito al fabbricato adibito ad uffici della	1.700.000,00	1.700.000,00	35,00	1.699.965,00	100,00		2023	1451114	1.700.000,00	
										2024	1451114		
14	2024	EP87	Manutenzione straordinaria - Accordo Quadro OG1	450.000,00	450.000,00		450.000,00	100,00		2023	1451196	450.000,00	
										2024	1451196		
14	2024	EP89	Manutenzione straordinaria - Accordo Quadro OG11	300.000,00	300.000,00	250,00	299.750,00	100,00	,08	2023	1451198	300.000,00	
										2024	1451198		
60	2024	ES192	Manutenzione straordinaria e adeguamento alle norme I. Besta 1 via Cabras Cagliari	1.000.000,00	500.000,00	30,00	499.970,00	50,00	,01	2018	6051120	500.000,00	
										2019	6051120		
										2020	6051120		
										2021	6051120		
										2022	6051120		
										2023	6051120		
										2024	6051120		
										2024	6051133	500.000,00	
60	2024	ES245	Lavori Manutenzione straordinaria Convitto di Elmas	1.000.000,00	1.000.000,00	30,00	999.970,00	100,00		2022	6051205	650.000,00	
										2023	6051205		
										2023	6051208	150.000,00	
										2023	6051221	200.000,00	
										2024	6051205		



ELENCO SCHEDE INVESTIMENTI

Centro di Costo	Anno	Codice	Descrizione	Quadro Economico						Fonti di Finanziamento			
				Importo (A)	Impegni (B)	Mandati (C)	Residuo (B-C)	% B/A	% C/B	Anno	Cap. Spesa	Importo	Cap. Entrata
60	2024	ES245	Lavori Manutenzione straordinaria Convitto di Elmas	1.000.000,00	1.000.000,00	30,00	999.970,00	100,00		2024	6051208		
										2024	6051221		
60	2024	ES306	Lavori di sistemazione esterna stabile ex Provveditoratodi Elmas finanziato	400.000,00	400.000,00		400.000,00	100,00		2023	6051215	400.000,00	
										2024	6051215		
60	2024	ES307	Lavori di ristrutturazione Convitto Nazionale di Cagliari sede di via Manno 2° Lotto	1.500.000,00	1.500.000,00	40.001,43	1.459.998,57	100,00	2,67	2023	6051222	1.500.000,00	
										2024	6051222		
60	2024	ES308	Lavori di manutenzione straordinaria Liceo Pacinotti	3.000.000,00	3.000.000,00		3.000.000,00	100,00		2023	6051223	3.000.000,00	
										2024	6051223		
60	2024	ES310	Lavori di sistemazione dell'Aula Magna del Liceo Classico Dettori di Via Cugia	725.000,00	600.000,00	12.595,12	587.404,88	82,76	2,10	2023	6051292	600.000,00	
										2024	6051292	125.000,00	
60	2024	ES311	Manutenzione Straordinaria - Accordo Quadro OG1 Edilizia	500.000,00	500.000,00		500.000,00	100,00		2023	6051289	500.000,00	
										2024	6051289		
60	2024	ES313	Manutenzione Straordinaria - Accordo Quadro OG11 Edilizia	300.000,00	300.000,00		300.000,00	100,00		2023	6051291	300.000,00	
										2024	6051291		
60	2024	ES314	Completamento realizzazione sopraelevazione mensa scolastica Convitto nazionale via Pintus	450.000,00	450.000,00		450.000,00	100,00		2023	6051216	450.000,00	
										2024	6051216		
25	2024	TR004	Pensiline ARST - CTM	500.000,00	500.000,00	3.191,60	496.808,40	100,00	,64	2018	255185	500.000,00	
										2019	255185		
										2020	255185		
										2021	255185		
										2022	255185		
										2023	255185		
										2024	255185		
25	2024	TR006	LAVORI DI REALIZZAZIONE PENSILINE ACCESSIBILI PRESSO ISTITUTI SCOLASTICI	2.300.000,00	2.300.000,00	30,00	2.299.970,00	100,00		2018	255105	2.300.000,00	
										2019	255105		
										2020	255105		



ELENCO SCHEDE INVESTIMENTI

Centro di Costo	Anno	Codice	Descrizione	Quadro Economico						Fonti di Finanziamento			
				Importo (A)	Impegni (B)	Mandati (C)	Residuo (B-C)	% B/A	% C/B	Anno	Cap. Spesa	Importo	Cap. Entrata
25	2024	TR006	LAVORI DI REALIZZAZIONE PENSILINE ACCESSIBILI PRESSO ISTITUTI SCOLASTICI	2.300.000,00	2.300.000,00	30,00	2.299.970,00	100,00		2021	255105		
										2022	255105		
										2023	255105		
										2024	255105		
26	2024	VB126	MANUTENZIONE STRAORDINARIA S.P. 2 PONTE RIO CIXERRI	2.600.000,00	2.600.000,00		2.600.000,00	100,00		2019	2651045	2.600.000,00	
										2020	2651045		
										2021	2651045		
										2022	2651045		
										2023	2651045		
										2024	2651045		
26	2024	VB127	PONTE PEDEMONTANA CONSOLIDAMENTO STRUTTURALE	795.000,00	795.000,00	30,00	794.970,00	100,00		2019	2651046	795.000,00	
										2020	2651046		
										2021	2651046		
										2022	2651046		
										2023	2651046		
										2024	2651046		
26	2024	VB128	PONTE DI UTA - USCITA S.S. 130 CONSOLIDAMENTO STRUTTURALE	1.500.000,00	1.500.000,00	75.253,38	1.424.746,62	100,00	5,02	2019	2651047	1.500.000,00	
										2020	2651047		
										2021	2651047		
										2022	2651047		
										2023	2651047		
										2024	2651047		
26	2024	VB129	S.P. 1 (CASIC - S. LUCIA - LIMITE PROVINCIA DEL SUD SARDEGNA) MANUTENZIONE STRAORDINARIA	2.871.000,00	2.871.000,00	57.729,90	2.813.270,10	100,00	2,01	2019	2651048	2.871.000,00	
										2020	2651048		



ELENCO SCHEDE INVESTIMENTI

Centro di Costo	Anno	Codice	Descrizione	Quadro Economico						Fonti di Finanziamento			
				Importo (A)	Impegni (B)	Mandati (C)	Residuo (B-C)	% B/A	% C/B	Anno	Cap. Spesa	Importo	Cap. Entrata
26	2024	VB129	S.P. 1 (CASIC - S. LUCIA - LIMITE PROVINCIA DEL SUD SARDEGNA) MANUTENZIONE STRAORDINARIA	2.871.000,00	2.871.000,00	57.729,90	2.813.270,10	100,00	2,01	2021	2651048		
										2022	2651048		
										2023	2651048		
										2024	2651048		
26	2024	VB132	Interventi straordinari e miglioramento dei livelli di servizio sulla S.P. 8	1.000.000,00	1.000.000,00	60,00	999.940,00	100,00	,01	2020	2651135		
										2021	2651235	69.579,76	
										2022	2651235	930.420,24	
										2023	2651235		
26	2024	VB138	Adeguaum funz della S.P.8 pavimentazione,smaltimento acque e segnaletica, realizz innesto e rotatoria	1.116.707,25	389.667,25		389.667,25	34,89		2020	2651139		
										2021	2651239	25.363,21	
										2022	2651239	364.304,04	
										2023	2651239		
26	2024	VB153	Adeguamento funzionale della Strada Provinciale n.17_ 1 pavimentazione, smaltimento acque e segnal.	751.890,00	751.890,00		751.890,00	100,00		2024	2651239		
										2024	2651352	727.040,00	
										2023	2651303	751.890,00	
										2024	2651303		
26	2024	VB154	Adeguamento funzionale della Strada Provinciale n.17_2 pavimentazione, smaltimento acque e segnal.	1.034.084,91	1.034.084,90		1.034.084,90	100,00		2023	2651304	1.034.084,90	
										2024	2651304		
26	2024	VB157	Lavori di messa in sicurezza dei ponti sulle strade CMDC 1 STRALCIO	2.213.533,08	2.213.533,08		2.213.533,08	100,00		2021	2651080	2.213.533,08	



ELENCO SCHEDE INVESTIMENTI

Centro di Costo	Anno	Codice	Descrizione	Quadro Economico						Fonti di Finanziamento			
				Importo (A)	Impegni (B)	Mandati (C)	Residuo (B-C)	% B/A	% C/B	Anno	Cap. Spesa	Importo	Cap. Entrata
26	2024	VB157	Lavori di messa in sicurezza dei ponti sulle strade CMDC 1 STRALCIO	2.213.533,08	2.213.533,08		2.213.533,08	100,00		2022	2651080		
										2023	2651080		
										2024	2651080		
26	2024	VB160	Realizzazione di percorsi di riammagliatura della rete ciclabile metropolitana esistente	832.676,28	47.640,07	28.808,28	18.831,79	5,72	60,47	2022	255171	40.631,60	
										2023	255171		
										2023	255172		
										2024	255171		
										2024	255172	7.008,47	
										2024	255172	785.036,21	
26	2024	VB161	Interventi straordinari e miglioramento dei livelli di servizio sulla S.P. 4	700.000,00	700.000,00		700.000,00	100,00		2022	2651070		
										2023	2651076	700.000,00	
										2024	2651076		
26	2024	VB162	Interventi straordinari e miglioramento dei livelli di servizio sulla S.P. 9	800.000,00	800.000,00		800.000,00	100,00		2022	2651071		
										2023	2651077	800.000,00	
										2024	2651077		
26	2024	VB163	Interventi straordinari e miglioramento dei livelli di servizio sulla S.P. 20	418.412,33	418.412,33		418.412,33	100,00		2022	2651072		
										2023	2651078	418.412,33	
										2024	2651078		
26	2024	VB164	Interventi straordinari e miglioramento dei livelli di servizio sulla S.P. 8	518.412,33	518.412,33		518.412,33	100,00		2023	2651073	518.412,33	
										2024	2651073		
26	2024	VB165	Interventi straordinari e miglioramento dei livelli di servizio sulla S.P. 12	900.000,00	45.226,86		45.226,86	5,03		2023	2651074		
										2024	2651086	900.000,00	
26	2024	VB166	Interventi straordinari e miglioramento dei livelli di servizio sulla S.P. 16	500.000,00	500.000,00		500.000,00	100,00		2023	2651075	500.000,00	
										2024	2651075		
26	2024	VB170	(M5 C2 I2.2.) PNRR Realizzazione collegamento sudorientale Lotto 1 Burcei Maracalagonis SP 16	365.272,86	365.272,86		365.272,86	100,00		2022	2651307	36.527,29	



ELENCO SCHEDE INVESTIMENTI

Centro di Costo	Anno	Codice	Descrizione	Quadro Economico						Fonti di Finanziamento			
				Importo (A)	Impegni (B)	Mandati (C)	Residuo (B-C)	% B/A	% C/B	Anno	Cap. Spesa	Importo	Cap. Entrata
26	2024	VB170	(M5 C2 I2.2.) PNRR Realizzazione collegamento sudorientale Lotto 1 Burcei Maracalagonis SP 16	365.272,86	365.272,86		365.272,86	100,00		2023	2651307	328.745,57	
										2024	2651307		
26	2024	VB171	Manutenzione straord. e adeguamento funzionale SP. 12 pavimentazione,smaltimento acque e segnaletica	1.159.260,00	1.159.260,00		1.159.260,00	100,00		2023	2651160	1.159.260,00	
										2024	2651160		
26	2024	VB180	Completamento SP 15 tratto Sinnai (centro abitato) Circonvallazione	450.000,00	450.000,00	11.283,65	438.716,35	100,00	2,51	2023	2651144	450.000,00	
										2024	2651144		
26	2024	VB181	Realizzazione rotaria SP 91 Zona S.Angelo	400.000,00	400.000,00		400.000,00	100,00		2023	2651145	400.000,00	
										2024	2651145		
26	2024	VB182	Realizzazione rotaria SP 15 Carcere Minorile	300.000,00	300.000,00		300.000,00	100,00		2023	2651146	300.000,00	
										2024	2651146		
26	2024	VB183	Realizzazione rotaria SP 1 Carcere Uta	300.000,00	300.000,00		300.000,00	100,00		2023	2651147	300.000,00	
										2024	2651147		
26	2024	VB184	Ingresso Istituto Agrario Elmas - Accesso e strade di pertinenza	300.000,00	300.000,00		300.000,00	100,00		2023	2651148	300.000,00	
										2024	2651148		
29	2010	LIFE+2007	Progetto LIFE07/NAT/IT/000519 PROVIDUNE	3.000.000,00	396.448,13	396.357,65	90,48	13,21	99,98	2009	290203	5.000,00	
										2009	290310	65.000,00	
										2009	290371	196.697,50	
										2009	290372	52.140,14	
										2009	290515	441.545,30	
										2009	290516	199.499,82	
										2009	290517	346.934,16	
										2009	290518	352.046,88	
										2009	290522	119.211,74	
										2009	295121	350.000,00	
										2009	295122	75.855,10	



ELENCO SCHEDE INVESTIMENTI

Centro di Costo	Anno	Codice	Descrizione	Quadro Economico						Fonti di Finanziamento			
				Importo (A)	Impegni (B)	Mandati (C)	Residuo (B-C)	% B/A	% C/B	Anno	Cap. Spesa	Importo	Cap. Entrata
29	2010	LIFE+2007	Progetto LIFE07/NAT/IT/000519 PROVIDUNE	3.000.000,00	396.448,13	396.357,65	90,48	13,21	99,98	2009	295123	204.144,90	
										2009	295124	350.000,00	
										2015	290372		
										2015	290516		
										2015	290522		
										2016	290372		
										2016	290516		
										2016	290522		
										2017	290372		
										2017	290516		
										2017	290522		
										2018	290372		
										2019	290372		
										2020	290372		
										2021	290372		
7	2019	COM2019	Personale in comando anno 2019	28.706,61	88.443,45	62.727,96	25.715,49	308,09	70,92	2019	140710	1.770,61	
										2019	1401018	20.830,73	
										2019	1401019	6.105,27	
										2020	140710	2.281,59	
										2020	1401018	26.842,22	
										2020	1401019	7.868,99	
										2021	140710	530,41	
										2021	1401018	6.240,06	
										2021	1401019	1.908,72	
										2022	1401018		
										2022	1401019		
										2023	1401018		
										2023	1401019		
										2024	1401018		
17	0	0/2006/345	C.E.D. - Realizzazione impianto elettrico di media tensione.		95.000,00		95.000,00			2024	1401019		



ELENCO SCHEDE INVESTIMENTI

Centro di Costo	Anno	Codice	Descrizione	Quadro Economico						Fonti di Finanziamento			
				Importo (A)	Impegni (B)	Mandati (C)	Residuo (B-C)	% B/A	% C/B	Anno	Cap. Spesa	Importo	Cap. Entrata
60	2007	2007/114	Istituti vari area Cagliari - Lavori urgenti di manutenzione straordinaria.	145.003,20	152.413,74	142.842,78	9.570,96	105,11	93,72	2007	139117	150.000,00	000972 - Mutuo Cariplo pos.n. 2191936P per Lavori di costruzione ITCG Fermi di Iglesias (Capitolo di spesa 135127)
60	1982	INV/1982/972	Lavori costruzione I.T.C.G. Fermi-Iglesias - Fondi Mutuo Cariplo n.2191936P (Ex Cap.5208)	40.153,94	41.353,94	40.153,94	1.200,00	102,99	97,10	1982	135127	26.162,55	
										1998	135207	13.991,39	
										2015	135207		
										2016	135207		
										2017	135207		
										2018	135207		
										2019	135207		
										2020	135207		
										2021	135207		
										2022	135207		
										2023	135207		
										2024	135207		
14	1986	INV/1986/1063	Palazzo Vicereggio - Cagliari - Lavori di ristrutturazione e manutenzione.	153.713,92	145.313,44	145.313,43	,01	94,53	100,00	1986	145116	153.713,92	000880 - Apertura e trasformazione strada Donori-Barrali 10 lotto mutuo suppletivo
26	1990	INV/1990/880	Mutuo Cassa DD.PP. n.4174486 per strada Donori-Barrali 10° lotto-mutuo suppletivo. (Cap.880)	1.601.016,38	1.531.007,09	1.531.007,07	,02	95,63	100,00	1990	265137	1.601.016,38	
26	1990	INV/1990/882	Mutuo Cassa DD.PP. n.4172647 per strada S.Pietro-Castiadas mare. (Cap.882)	454.482,07	91.239,84	91.239,83	,01	20,08	100,00	1990	265138	454.482,07	
26	1991	INV/1991/756	Costruzione strada Capoterra - S. Lucia. Trasferimento RAS.	199.868,82	68.659,76	68.659,74	,02	34,35	100,00	1991	265128	199.868,82	
26	1992	INV/1992/754	Completamento strada S.Antioco-Torre Canai. Trasferimento dall'ag. per il Mezzogiorno. L. 64/86.	1.048.525,70	25.822,85	25.822,84	,01	2,46	100,00	1992	265126	1.048.525,70	



ELENCO SCHEDE INVESTIMENTI

Centro di Costo	Anno	Codice	Descrizione	Quadro Economico						Fonti di Finanziamento			
				Importo (A)	Impegni (B)	Mandati (C)	Residuo (B-C)	% B/A	% C/B	Anno	Cap. Spesa	Importo	Cap. Entrata
26	1994	INV/1994/4214	Interventi strada circonvallaz. Capoterra-Santa Lucia. Contributi F.E.S.R. (Cap.4214)	395.359,12	195.848,71	195.848,69	,02	49,54	100,00	1994	265145	395.359,12	
14	1997	INV/1997/1093	Palazzo Regio - Cagliari - Lavori di adeguamento parte del piano terra. 2° lotto funzionale.	327.704,91	313.754,72	313.754,71	,01	95,74	100,00	1997	145121	103.291,38	
										1997	145602	36.415,00	
										2001	145153	187.998,54	
60	1997	INV/1997/807	Trasferimenti L.R. 402/94. I.T.C.G. Fermi-Iglesias.(Cap.807).	195.708,14	195.708,14	195.708,12	,02	100,00	100,00	1997	135121	195.708,14	000807 - Trasferimenti L.R. 402/94 ITCG Fermi Iglesias
60	1997	INV/1997/812	Liceo scientifico Pacinotti. Adeguamento alle normative finanziato con L.R. 402/94.(Cap.812).	598.212,71	598.212,71	598.212,70	,01	100,00	100,00	1997	135123	598.212,71	000812 - Liceo Scientifico Pacinotti
60	1998	INV/1998/816	Trasferimento RAS L.R. 402/94 I.T. Magistrale e Linguistico Carloforte	131.180,08	119.575,70	119.575,68	,02	91,15	100,00	1998	135169	115.438,45	000816 - Trasferimento RAS L.R. 402/94 I.T. Magistrale e Linguistico Carloforte (Cap. spesa 135169 - 135603)
										1998	135603	15.741,61	000816 - Trasferimento RAS L.R. 402/94 I.T. Magistrale e Linguistico Carloforte (Cap. spesa 135169 - 135603)
60	1998	INV/1998/823	Mutuo Cassa DDPP per adeguamento norme vigenti impianti elettr. Ist. Nautico-Carloforte. (Cap.823)	413.165,52	382.237,49	382.237,48	,01	92,51	100,00	1998	135170	413.165,52	000823 - Mutuo per lavori di adeguamento alle normative vigenti in materia di impianti elettrici e prevenzione incendi Istituto Nautico di Carloforte (EDILIZIA SCOLASTICA)
26	1999	INV/1999/494	Ripristino litorale Poetto.	9.637.775,29	8.696.782,06	8.696.680,66	101,40	90,24	100,00	1999	265193	8.747.972,64	000734 - Trasferimento stato ripristino litorale Poetto v.spesa 265193-265210-265607
										1999	265210	343.487,77	000734 - Trasferimento stato ripristino litorale Poetto v.spesa 265193-265210-265607
										1999	265607	524.097,17	000734 - Trasferimento stato ripristino litorale Poetto v.spesa 265193-265210-265607
										2015	265210		
										2016	265210		
										2017	265210		
										2018	265210		
										2019	265210		
26	1999	INV/1999/733	Trasferimento RAS per S.P. Circonvallazione Villasimius	1.805.491,51	1.780.989,58	1.780.989,56	,02	98,64	100,00	1999	265192	1.624.183,68	000733 - Trasferimento RAS per S.P. Circonvallazione Villasimius vedi spesa (cap. 265192 265209 265606)



ELENCO SCHEDE INVESTIMENTI

Centro di Costo	Anno	Codice	Descrizione	Quadro Economico						Fonti di Finanziamento			
				Importo (A)	Impegni (B)	Mandati (C)	Residuo (B-C)	% B/A	% C/B	Anno	Cap. Spesa	Importo	Cap. Entrata
26	1999	INV/1999/733	Trasferimento RAS per S.P. Circonvallazione Villasimius	1.805.491,51	1.780.989,58	1.780.989,56	,02	98,64	100,00	1999	265209	52.234,38	000733 - Trasferimento RAS per S.P. Circonvallazione Villasimius vedi spesa (cap. 265192 265209 265606)
										1999	265606	129.073,45	000733 - Trasferimento RAS per S.P. Circonvallazione Villasimius vedi spesa (cap. 265192 265209 265606)
										2015	265209		
22	1999	INV/1999/739	Trasferimento dello Stato per interventi Giubileo 2000	1.447.297,44	1.447.297,44	1.447.297,43	,01	100,00	100,00	1999	225101	681.413,23	000739 - Trasferimento dello Stato per interventi Giubileo 2000 (vedi spesa cap. 225902, 225101, 225589)
										1999	225589	765.884,21	000739 - Trasferimento dello Stato per interventi Giubileo 2000 (vedi spesa cap. 225902, 225101, 225589)
60	2000	INV/2000/003	Manutenzione Istituto Profess.le "Ferraris" di Iglesias	635.242,01	623.438,66	623.438,63	,03	98,14	100,00	1998	135607	20.658,28	
										1999	135620	15.493,71	
										2000	135105	599.090,00	000871 - Mutuo Cassa DD.PP. per manutenzione straordinaria Istituto Professionale Ferraris di Iglesias (cap.spesa 135105)
60	2000	INV/2000/004	Manutenzione istituto prof.le Cettolini di Santadi	126.531,93	134.190,64	134.190,63	,01	106,05	100,00	1999	135620	7.746,85	
										2000	135108	118.785,09	000873 - Mutuo Cassa DD.PP. per manutenzione straordinaria Ist.Professionale Cettolini di Santadi (cap.spesa 135108)
60	2000	INV/2000/010	Manutenzione I.T.C. Einaudi di Senorbi'	263.644,72	263.644,72	263.644,71	,01	100,00	100,00	2000	135145	263.644,72	000884 - Mutuo Cassa DD.PP. completamento I.T.C. Einaudi Senorbi' (cap.spesa 135145)
26	2000	INV/2000/011	Trasferimento RAS per S.S. 126 S. Antonio Santadi	981.500,38	980.816,49	980.564,48	252,01	99,93	99,97	2000	265159	981.500,38	000912 - Trasferimento RAS per SS. 126 S. Antonio Santadi (cap.spesa 265159)
60	2000	INV/2000/019	Manutenz.ordin. e straord. ITC Mattei succ. decimomannu	62.607,02	62.607,02		62.607,02	100,00		2000	135103	62.607,02	
60	2000	INV/2000/020	Onorari progettaz. e D.L. lav. compl. sede lic. Asproni Iglesias	10.389,59	10.389,59	10.389,58	,01	100,00	100,00	1998	135607	3.873,43	
										1999	135613	6.516,16	
26	2000	INV/2000/041	Lavori ammodernamento s.p. 91 bivio ss 195 Capoterra	225.300,34	225.300,34	225.300,33	,01	100,00	100,00	2000	265113	220.186,99	
										2000	265207	5.113,35	
60	2000	INV/2000/16	FORNITURA ARREDI ISTITUTI SCOLASTICI VARI	41.276,12	41.276,12	41.276,11	,01	100,00	100,00	2000	185503	41.276,12	



ELENCO SCHEDE INVESTIMENTI

Centro di Costo	Anno	Codice	Descrizione	Quadro Economico						Fonti di Finanziamento			
				Importo (A)	Impegni (B)	Mandati (C)	Residuo (B-C)	% B/A	% C/B	Anno	Cap. Spesa	Importo	Cap. Entrata
26	2000	INV/2000/3	Lavori ammodernamento sp Mandas-Gesico e Mandas-Villanovafranca	249.249,51	248.191,26	248.191,25	,01	99,58	100,00	2000	265113	249.249,51	
26	2000	INV/2000/4	Lavori ammodernamento S.P. 4 Villamar-Ussaramanna	305.046,17	301.648,92	301.648,91	,01	98,89	100,00	2000	265113	305.046,17	
26	2000	INV/2000/5	Lavori ammodernamento S.P. 7 Villasor-Monastir	399.251,39	397.261,85	397.261,84	,01	99,50	100,00	2000	265113	399.251,39	
26	2000	INV/2000/8	Lavori di ammodernamento S.P. 17 Geremeas-Villasimius	339.964,94	338.989,82	338.989,80	,02	99,71	100,00	2000	265113	339.964,94	
26	2001	INV/2001/013-A	Lavori di completamento della variante sp Villamar-Gesico	509.202,85	504.060,25	504.060,24	,01	98,99	100,00	2001	266123	509.202,85	000939 - Finanziamento RAS. per lavori SP. Villamar-Gesico (cap. spesa 266123)
26	2001	INV/2001/014	Lavori Circonvallazione di Serbariu terzo intervento (SP 78)	671.390,47	665.461,19	665.461,18	,01	99,12	100,00	2001	265101	671.390,47	000750 - Trasferim. L.R. 1/6/93 n. 25
60	2001	INV/2001/027	Liceo Artistico Succ. v. San Giuseppe CA- adeg.norme sicurezza	206.582,77	169.034,55	169.034,54	,01	81,82	100,00	2001	136115	206.582,76	000919 - Mutuo Cassa DD.PP. L.23/96 per manutenzione straordinaria Liceo Artistico Via S.Giuseppe Cagliari (136115)
60	2001	INV/2001/028	Manutenz.straordinaria Ist.Prof. Meucci Terramaini Pirri- Mutuo DD.PP.	706.122,64	706.122,64	706.122,62	,02	100,00	100,00	1999	15101	49.503,01	
										2001	136102	656.619,63	000893 - Mutuo Cassa DD.PP. pos. n. 437448300 manutenzione straordinaria istituto professionale Meucci in località Terramaini Pirri (capitolo spesa 136102)
60	2001	INV/2001/029	Manutenzione straordinaria Ist.Prof."Pertini" Terramaini/Pirri-Mutuo DD.PP.	601.830,02	601.830,01	601.830,00	,01	100,00	100,00	1999	15101	1.306,18	
										1999	130191		
										2001	136101	600.523,84	000892 - Mutuo Cassa DD.PP. pos. n. 437448200 manutenzione straordinaria istituto professionale Pertini in località Terramaini Pirri (cap. spesa 136101)
60	2001	INV/2001/044	Liceo Classico Dettori - Lavori di manutenzione straordinaria per adeguamento alle norme.	892.263,08	904.007,08	892.238,73	11.768,35	101,32	98,70	2001	136176	89.226,31	
										2001	136185	803.036,77	000729 - Trasferimento RAS L.R. . 6/2001 Piano straordinario di Edilizia scolastica (cap. spesa dal 136177-78-79-80-81-82-83-8
60	2001	INV/2001/800	Trasferimento RAS per eliminazione barriere architettoniche edifici pubblici	97.314,72	63.459,58	38.203,91	25.255,67	65,21	60,20	2001	135165	97.314,72	000800 - Trasferimento Ras per eliminazione barriere architettoniche edifici pubblici (Cap. spesa 135165)
26	2002	INV/2002/1062	Lavori di manutenzione straordinaria strade provinciali della 2^ Sezione (Medio Campidano)	200.000,00	187.767,23	186.567,24	1.199,99	93,88	99,36	2002	266181	200.000,00	000797 - Trasferimento RAS per la manutenzione straordinaria strade L.R. 9/8/2002 n. 15 (capitolo spesa 266181)



ELENCO SCHEDE INVESTIMENTI

Centro di Costo	Anno	Codice	Descrizione	Quadro Economico						Fonti di Finanziamento			
				Importo (A)	Impegni (B)	Mandati (C)	Residuo (B-C)	% B/A	% C/B	Anno	Cap. Spesa	Importo	Cap. Entrata
26	2002	INV/2002/1111	S.P.17-Lavori di manutenzione ordinaria sulla strada provinciale Quartu-Villasimius (Km18,400-23,00)	206.214,00	196.119,06	183.030,63	13.088,43	95,10	93,33	2002	266181	206.214,00	
										2015	266181		
										2016	266181		
										2017	266181		
										2018	266181		
										2019	266181		
										2020	266181		
										2021	266181		
										2022	266181		
										2023	266181		
										2024	266181		
60	2002	INV/2002/2061	Trasferimento RAS POR 2000/2006 e avanzo, realizzazione laboratorio I.Magistrale De Sanctis Cagliari	202.360,73	202.360,73	202.360,72	,01	100,00	100,00	2001	137186	16.436,24	
										2002	135527	185.924,48	002061 - Trasferimenti RAS interventi POR 2000/2006 allestimento Laboratorio I. Magistrale De Sanctis Cagliari (capitolo spesa 135527)
26	2003	INV/2003/006	Strada Litorale Poetto	759.990,00	714.720,59	704.720,59	10.000,00	94,04	98,60	2003	266197	759.990,00	000750 - Trasferim. L.R. 1/6/93 n. 25
										2015	266197		
										2016	266197		
										2017	266197		
										2018	266197		
										2019	266197		
										2020	266197		
										2021	266197		
										2022	266197		



ELENCO SCHEDE INVESTIMENTI

Centro di Costo	Anno	Codice	Descrizione	Quadro Economico						Fonti di Finanziamento			
				Importo (A)	Impegni (B)	Mandati (C)	Residuo (B-C)	% B/A	% C/B	Anno	Cap. Spesa	Importo	Cap. Entrata
26	2003	INV/2003/006	Strada Litorale Poetto	759.990,00	714.720,59	704.720,59	10.000,00	94,04	98,60	2023	266197		
										2024	266197		
26	2003	INV/2003/016-B	SSPP 3^ zona 1^ Sulcis-Iglesiente - Lavori di manutenzione straordinaria.	59.840,00	59.840,00	56.152,71	3.687,29	100,00	93,84	2003	266199	59.840,00	000750 - Trasferim. L.R. 1/6/93 n. 25
60	2003	INV/2003/070	Stabili scolastici area Sulcis Iglesiente - lavori urgenti di manutenzione non prevedibili	225.977,38	225.977,38	215.201,38	10.776,00	100,00	95,23	2003	138170	75.977,64	
										2003	139115	149.999,74	000750 - Trasferim. L.R. 1/6/93 n. 25
60	2003	INV/2003/071	Stabili scolastici area Medio Campidano - lavori urgenti di manutenzione non prevedibili	189.998,91	189.998,91	169.727,16	20.271,75	100,00	89,33	2003	138171	39.999,57	
										2003	139116	149.999,34	000750 - Trasferim. L.R. 1/6/93 n. 25
60	2003	INV/2003/116	Stabili scolastici area di Cagliari - lavori urgenti di manutenzione non prevedibili	249.999,74	249.999,74	215.550,25	34.449,49	100,00	86,22	2003	138172	100.000,00	
										2003	139117	149.999,74	000750 - Trasferim. L.R. 1/6/93 n. 25
26	2003	INV/2003/162	S.P. 31 Siurgus Donigala - Gesico - 1° lotto. Lavori di ampliamento.	154.937,07	285.434,68	136.328,28	149.106,40	184,23	47,76	2003	267106	154.937,07	000750 - Trasferim. L.R. 1/6/93 n. 25
										2015	267106		
44	2004	INV/2004/003-B	Lavori di risanamento e regolarizzazione idraulica per attività ittiche Laguna S.Gilla-2° int.1°lott	3.503.707,16	3.478.658,82	3.478.658,81	,01	99,29	100,00	1997	340390	3.503.707,16	
60	2004	INV/2004/181	I.T.C.G.Vignarelli-Sanluri.Realizzazione tetti fotovoltaici.Finanziamento RAS-Avanzo di Amministraz.	134.687,07	145.956,50	134.569,36	11.387,14	108,37	92,20	2001	136172	44.156,78	
										2004	131119	90.530,46	002181 - Trasferimento RAS per realizzazione impianto fotovoltaico presso l. "Vignarelli" di Sanluri (cap. 131119)
29	2004	INV/2004/195-B	Nodo IN.F.E.A.- Lavori di sistemazione della strada d'accesso agli impianti sportivi.	140.000,00	277.057,55	137.057,55	140.000,00	197,90	49,47	2004	295106	140.000,00	
60	2004	INV/2004/201-A	IPIA di Carbonia - Opere di infrastrutturazione per costruzione laboratori, attrezzature ed arredi.	166.000,00	216.000,00	166.000,00	50.000,00	130,12	76,85	2004	138155	166.000,00	002115 - Trasferimento RAS POR per progetti relativi ad infrastrutture per l'inclusione scolastica IPSIA di Carbonia (cap. spesa 138155)
27	2004	INV/2004/209-H	Area Sarrabus - Gerrei - Trexenta - Opere di irrigazione per attività colturali.	1.105.647,10	1.105.549,89	1.105.549,85	,04	99,99	100,00	1997	275101	1.105.647,10	
27	2004	INV/2004/209-L	Area Guspinese - Arburese - Villacidrese - Lavori di recupero archeologia mineraria.	1.011.341,50	1.011.341,50	1.011.341,49	,01	100,00	100,00	1997	275101	1.011.341,50	
44	2005	INV/2005/817	P.O.R.- S.Vito/B- Interventi protezione e salvaguardia abitato	1.021.635,41	926.807,53	883.757,01	43.050,52	90,72	95,35	2002	355103	896.680,50	
										2002	355104	110.901,50	
										2004	445133	14.053,41	



ELENCO SCHEDE INVESTIMENTI

Centro di Costo	Anno	Codice	Descrizione	Quadro Economico						Fonti di Finanziamento			
				Importo (A)	Impegni (B)	Mandati (C)	Residuo (B-C)	% B/A	% C/B	Anno	Cap. Spesa	Importo	Cap. Entrata
44	2006	INV/2006/003-A	Lavori di risanamento e regolarizzazione idraulica per attività ittiche Laguna S.Gilla-2° intervento	585.149,18	578.409,38	578.409,37	,01	98,85	100,00	1997	340390	4.131.655,19	000420 - Finanz. lavori di risanamento regolarizz. idraulica per le attivit' ittiche nella laguna di S. Gilla
60	1999	INV/742/1999	Mutuo Cassa DDPP n.4341392 per manutenz. straordin. ITC Beccaria-Carbonia. (Cap.742)	699.850,74	699.847,61	699.847,60	,01	100,00	100,00	1999	135185	699.850,74	000742 - Mutuo Cassa DDPP a totale carico dello Stato per manutenzione straordinaria ITC "Beccaria" di Carbonia (cap.spesa 135185)
270	2017	PATTO/AD/2017	Cancellare PATTO CM CAGLIARI - Agenda Digitale	400.000,00	340.000,00	247.007,56	92.992,44	85,00	72,65	2017	270396	55.000,00	000847 - Trasferimento dalla Presidenza del Consiglio dei Ministri delibera CIPE 26/2016 "Patto per lo Sviluppo Città M. Agenda Digitale"(capitoli spesa 270396,270397,275564)
										2017	270397		
										2017	275564	60.000,00	000847 - Trasferimento dalla Presidenza del Consiglio dei Ministri delibera CIPE 26/2016 "Patto per lo Sviluppo Città M. Agenda Digitale"(capitoli spesa 270396,270397,275564)
										2018	270396	140.000,00	000847 - Trasferimento dalla Presidenza del Consiglio dei Ministri delibera CIPE 26/2016 "Patto per lo Sviluppo Città M. Agenda Digitale"(capitoli spesa 270396,270397,275564)
										2018	270397		
										2018	275564		
										2019	270396	145.000,00	000847 - Trasferimento dalla Presidenza del Consiglio dei Ministri delibera CIPE 26/2016 "Patto per lo Sviluppo Città M. Agenda Digitale"(capitoli spesa 270396,270397,275564)
										2019	270397		
										2019	275564		
										2020	270396		
										2021	270396		



ELENCO SCHEDE INVESTIMENTI

Centro di Costo	Anno	Codice	Descrizione	Quadro Economico						Fonti di Finanziamento			
				Importo (A)	Impegni (B)	Mandati (C)	Residuo (B-C)	% B/A	% C/B	Anno	Cap. Spesa	Importo	Cap. Entrata
270	2017	PATTO/AD/2017	Cancellare PATTO CM CAGLIARI - Agenda Digitale	400.000,00	340.000,00	247.007,56	92.992,44	85,00	72,65	2022	270396		
										2023	270396		
										2024	270396		
270	2017	PATTO/PSM/2017	CANCELLARE -----PATTO CM CAGLIARI - Piano strategico Metropolitano	700.000,00	562.558,38	521.688,54	40.869,84	80,37	92,74	2017	270395	300.000,00	
										2018	270395	136.223,42	
										2018	270753	1.000,00	
										2019	270395		
										2019	270753	450,00	
										2020	270395	262.326,58	
										2020	270753		
										2021	270395		
										2022	270395		
										2023	270395		
										2024	270395		
				322.612.094,96	305.271.641,41	121.426.328,00	183.845.313,41						



CITTÀ METROPOLITANA DI CAGLIARI

DOCUMENTO UNICO DI PROGRAMMAZIONE (D.U.P.) TRIENNIO 2025/2027

ELENCO PROGRAMMI OPERATIVI



PREVISIONE SPESA CORRENTE PER PROGRAMMI

Programma	Previsioni Competenza 2025	Previsioni Competenza 2026	Previsioni Competenza 2027
0101 - Organi istituzionali	509.040,90	509.040,90	509.040,90
0102 - Segreteria generale	658.064,11	658.064,11	658.064,11
0103 - Gestione economica, finanziaria, programmazione, provveditorato	4.613.156,10	4.181.151,86	4.180.738,70
0104 - Gestione delle entrate tributarie e servizi fiscali	401.702,74	401.702,74	401.702,74
0105 - Gestione dei beni demaniali e patrimoniali	4.798.628,88	2.851.403,25	2.851.403,25
0108 - Statistica e sistemi informativi	963.027,87	963.027,87	963.027,87
0110 - Risorse umane	4.900.047,35	4.900.047,35	4.900.047,35
0111 - Altri servizi generali	779.275,65	779.275,65	779.275,65
0402 - Altri ordini di istruzione	13.400.507,57	10.349.010,45	10.349.010,45
0406 - Servizi ausiliari all'istruzione	3.000,00	3.000,00	3.000,00
0502 - Attività culturali e interventi diversi nel settore culturale	1.157.150,08	1.157.150,08	1.157.150,08
0601 - Sport e tempo libero	111.833,50	111.833,50	111.833,50
0801 - Urbanistica e assetto del territorio	497.240,38	343.652,14	343.652,14
0901 - Difesa del suolo	688.394,82	688.394,82	688.394,82
0902 - Tutela, valorizzazione e recupero ambientale (cave)	1.426.643,76	1.335.954,16	1.325.299,16
0908 - Qualità dell'aria e riduzione dell'inquinamento	1.688.301,56	1.688.301,56	1.688.301,56
1003 - Trasporto per vie d'acqua	500.000,00		
1004 - Altre modalità di trasporto	4.758.000,44	5.639.189,44	3.503.074,44
1005 - Viabilità e infrastrutture stradali	3.216.778,82	3.700.776,74	3.700.776,74
1101 - Sistema di protezione civile	12.194,21	12.194,21	12.194,21
1207 - Programmazione e governo della rete dei servizi sociosanitari e sociali	1.667.021,28	1.667.021,28	1.667.021,28
1307 - Ulteriori spese in materia sanitaria	1.938.341,69	1.938.341,69	1.938.341,69
1503 - Sostegno all'occupazione	13.950,00	13.950,00	13.950,00
1602 - Caccia e pesca	508.044,15	508.044,15	508.044,15
1801 - Relazioni finanziarie con le altre autonomie territoriali	22.140.496,99	22.140.496,99	22.140.496,99
1901 - Relazioni internazionali e Cooperazione allo sviluppo	158.024,79	158.024,79	158.024,79
2001 - Fondo di riserva	400.000,00	400.000,00	400.000,00
2002 - Fondo crediti di dubbia esigibilità	9.573,33	9.573,33	9.573,33
2003 - Altri Fondi	479.294,33	611.298,57	611.711,73
9901 - Servizi per conto terzi - Partite di giro	22.730.000,00	22.730.000,00	22.730.000,00
Totale Generale	95.127.735,30	90.449.921,63	88.303.151,63



PREVISIONE SPESA CORRENTE PER PROGRAMMI

Programma: 0101 - Organi istituzionali

Centro di Costo: 001 - UFFICIO DEL SINDACO METROPOLITANO

Responsabile:

Titolo	Previsioni Definitive 2024	Previsioni Competenza 2025	Previsioni Competenza 2026	Previsioni Competenza 2027
1 - Spese correnti	227.024,21	224.424,21	224.424,21	224.424,21
2 - Spese in conto capitale	2.500,00	2.500,00	2.500,00	2.500,00
Totale Centro di Costo: 001	229.524,21	226.924,21	226.924,21	226.924,21

Centro di Costo: 002 - UFFICIO CONSIGLIO METROPOLITANO (Affari generali e istituzionali)

Responsabile: CABRAS CLAUDIO

Titolo	Previsioni Definitive 2024	Previsioni Competenza 2025	Previsioni Competenza 2026	Previsioni Competenza 2027
1 - Spese correnti	18.000,00	15.000,00	15.000,00	15.000,00
Totale Centro di Costo: 002	18.000,00	15.000,00	15.000,00	15.000,00

Centro di Costo: 043 - DIREZIONE GENERALE

Responsabile:

Titolo	Previsioni Definitive 2024	Previsioni Competenza 2025	Previsioni Competenza 2026	Previsioni Competenza 2027
1 - Spese correnti	140.454,69	136.454,69	136.454,69	136.454,69
Totale Centro di Costo: 043	140.454,69	136.454,69	136.454,69	136.454,69

Centro di Costo: 049 - UFFICIO CONSIGLIERI DELEGATI (Affari Generali e Istituzionali)

Responsabile: CABRAS CLAUDIO

Titolo	Previsioni Definitive 2024	Previsioni Competenza 2025	Previsioni Competenza 2026	Previsioni Competenza 2027
1 - Spese correnti	130.662,00	130.662,00	130.662,00	130.662,00
Totale Centro di Costo: 049	130.662,00	130.662,00	130.662,00	130.662,00
Totale Programma: 0101	518.640,90	509.040,90	509.040,90	509.040,90



PREVISIONE SPESA CORRENTE PER PROGRAMMI

Programma: 0102 - Segreteria generale

Centro di Costo: 027 - PROGRAMMAZIONE E PIANIFICAZIONE TERRITORIALE

Responsabile: MEREU PAOLO

Titolo	Previsioni Definitive 2024	Previsioni Competenza 2025	Previsioni Competenza 2026	Previsioni Competenza 2027
1 - Spese correnti	76.732,46			
Totale Centro di Costo: 027	76.732,46			

Centro di Costo: 043 - DIREZIONE GENERALE

Responsabile:

Titolo	Previsioni Definitive 2024	Previsioni Competenza 2025	Previsioni Competenza 2026	Previsioni Competenza 2027
1 - Spese correnti	293.812,06	256.999,20	256.999,20	256.999,20
2 - Spese in conto capitale	189.078,89			
Totale Centro di Costo: 043	482.890,95	256.999,20	256.999,20	256.999,20

Centro di Costo: 048 - SEGRETERIA GENERALE

Responsabile: SAU GIANTONIO

Titolo	Previsioni Definitive 2024	Previsioni Competenza 2025	Previsioni Competenza 2026	Previsioni Competenza 2027
1 - Spese correnti	322.630,87	317.330,87	317.330,87	317.330,87
Totale Centro di Costo: 048	322.630,87	317.330,87	317.330,87	317.330,87

Centro di Costo: 070 - PERSONALE (Trattamento Economico, Contributi, Pensioni)

Responsabile: SORU GIAMPIERO

Titolo	Previsioni Definitive 2024	Previsioni Competenza 2025	Previsioni Competenza 2026	Previsioni Competenza 2027
1 - Spese correnti	84.163,45	83.734,04	83.734,04	83.734,04
Totale Centro di Costo: 070	84.163,45	83.734,04	83.734,04	83.734,04
Totale Programma: 0102	966.417,73	658.064,11	658.064,11	658.064,11



PREVISIONE SPESA CORRENTE PER PROGRAMMI

Programma: 0103 - Gestione economica, finanziaria, programmazione, provveditorato

Centro di Costo: 003 - AFFARI GENERALI

Responsabile: CABRAS CLAUDIO

Titolo	Previsioni Definitive 2024	Previsioni Competenza 2025	Previsioni Competenza 2026	Previsioni Competenza 2027
1 - Spese correnti	3.284.915,37	3.014.085,63	2.966.085,63	2.966.085,63
Totale Centro di Costo: 003	3.284.915,37	3.014.085,63	2.966.085,63	2.966.085,63

Centro di Costo: 009 - SERVIZIO FINANZIARIO

Responsabile: SORU GIAMPIERO

Titolo	Previsioni Definitive 2024	Previsioni Competenza 2025	Previsioni Competenza 2026	Previsioni Competenza 2027
1 - Spese correnti	749.419,44	1.515.437,10	1.131.432,86	1.131.019,70
Totale Centro di Costo: 009	749.419,44	1.515.437,10	1.131.432,86	1.131.019,70

Centro di Costo: 066 - CONTROLLO ANALOGO E SUPPORTO VALUTAZIONE PERFORMANCE

Responsabile: SORU GIAMPIERO

Titolo	Previsioni Definitive 2024	Previsioni Competenza 2025	Previsioni Competenza 2026	Previsioni Competenza 2027
1 - Spese correnti	70.587,22	83.633,37	83.633,37	83.633,37
Totale Centro di Costo: 066	70.587,22	83.633,37	83.633,37	83.633,37
Totale Programma: 0103	4.104.922,03	4.613.156,10	4.181.151,86	4.180.738,70

Programma: 0104 - Gestione delle entrate tributarie e servizi fiscali

Centro di Costo: 012 - SERVIZIO FISCALE

Responsabile: SORU GIAMPIERO

Titolo	Previsioni Definitive 2024	Previsioni Competenza 2025	Previsioni Competenza 2026	Previsioni Competenza 2027
1 - Spese correnti	436.238,19	396.702,74	396.702,74	396.702,74
2 - Spese in conto capitale	5.000,00	5.000,00	5.000,00	5.000,00
Totale Centro di Costo: 012	441.238,19	401.702,74	401.702,74	401.702,74
Totale Programma: 0104	441.238,19	401.702,74	401.702,74	401.702,74



PREVISIONE SPESA CORRENTE PER PROGRAMMI

Programma: 0105 - Gestione dei beni demaniali e patrimoniali

Centro di Costo: 014 - PATRIMONIO

Responsabile: LOI ANDREA

Titolo	Previsioni Definitive 2024	Previsioni Competenza 2025	Previsioni Competenza 2026	Previsioni Competenza 2027
1 - Spese correnti	3.208.595,03	2.843.403,25	2.843.403,25	2.843.403,25
2 - Spese in conto capitale	17.056.965,88	1.955.225,63	8.000,00	8.000,00
Totale Centro di Costo: 014	20.265.560,91	4.798.628,88	2.851.403,25	2.851.403,25

Centro di Costo: 095 - UFFICIO PREVENZIONE E SICUREZZA SUL LAVORO DLGS 81/2008

Responsabile: TOMASI LAMBERTO

Titolo	Previsioni Definitive 2024	Previsioni Competenza 2025	Previsioni Competenza 2026	Previsioni Competenza 2027
1 - Spese correnti	10.512,93			
Totale Centro di Costo: 095	10.512,93			
Totale Programma: 0105	20.276.073,84	4.798.628,88	2.851.403,25	2.851.403,25

Programma: 0108 - Statistica e sistemi informativi

Centro di Costo: 017 - CED - ICT

Responsabile: CABRAS CLAUDIO

Titolo	Previsioni Definitive 2024	Previsioni Competenza 2025	Previsioni Competenza 2026	Previsioni Competenza 2027
1 - Spese correnti	1.825.306,03	963.027,87	963.027,87	963.027,87
2 - Spese in conto capitale	171.060,30			
Totale Centro di Costo: 017	1.996.366,33	963.027,87	963.027,87	963.027,87
Totale Programma: 0108	1.996.366,33	963.027,87	963.027,87	963.027,87



PREVISIONE SPESA CORRENTE PER PROGRAMMI

Programma: 0109 - Assistenza tecnico-amministrativa agli enti locali

Centro di Costo: 043 - DIREZIONE GENERALE

Responsabile:

Titolo	Previsioni Definitive 2024	Previsioni Competenza 2025	Previsioni Competenza 2026	Previsioni Competenza 2027
1 - Spese correnti	784.333,21			
Totale Centro di Costo: 043	784.333,21			
Totale Programma: 0109	784.333,21			

Programma: 0110 - Risorse umane

Centro di Costo: 007 - RISORSE UMANE (Trattamento Giuridico)

Responsabile: LAURICELLA GIANCARLO

Titolo	Previsioni Definitive 2024	Previsioni Competenza 2025	Previsioni Competenza 2026	Previsioni Competenza 2027
1 - Spese correnti	563.151,49	385.636,23	385.636,23	385.636,23
Totale Centro di Costo: 007	563.151,49	385.636,23	385.636,23	385.636,23

Centro di Costo: 070 - PERSONALE (Trattamento Economico, Contributi, Pensioni)

Responsabile: SORU GIAMPIERO

Titolo	Previsioni Definitive 2024	Previsioni Competenza 2025	Previsioni Competenza 2026	Previsioni Competenza 2027
1 - Spese correnti	4.427.977,14	4.497.780,57	4.497.780,57	4.497.780,57
Totale Centro di Costo: 070	4.427.977,14	4.497.780,57	4.497.780,57	4.497.780,57

Centro di Costo: 095 - UFFICIO PREVENZIONE E SICUREZZA SUL LAVORO DLGS 81/2008

Responsabile: TOMASI LAMBERTO

Titolo	Previsioni Definitive 2024	Previsioni Competenza 2025	Previsioni Competenza 2026	Previsioni Competenza 2027
1 - Spese correnti	28.266,89	16.630,55	16.630,55	16.630,55
Totale Centro di Costo: 095	28.266,89	16.630,55	16.630,55	16.630,55
Totale Programma: 0110	5.019.395,52	4.900.047,35	4.900.047,35	4.900.047,35



PREVISIONE SPESA CORRENTE PER PROGRAMMI

Programma: 0111 - Altri servizi generali

Centro di Costo: 004 - UFFICIO LEGALE

Responsabile: LAURICELLA GIANCARLO

Titolo	Previsioni Definitive 2024	Previsioni Competenza 2025	Previsioni Competenza 2026	Previsioni Competenza 2027
1 - Spese correnti	338.852,04	214.527,84	214.527,84	214.527,84
Totale Centro di Costo: 004	338.852,04	214.527,84	214.527,84	214.527,84

Centro di Costo: 067 - SERVIZIO APPALTI - SUA (Stazione Unica Appaltante)

Responsabile: ORRU' BRUNO

Titolo	Previsioni Definitive 2024	Previsioni Competenza 2025	Previsioni Competenza 2026	Previsioni Competenza 2027
1 - Spese correnti	549.235,37	514.355,81	514.355,81	514.355,81
Totale Centro di Costo: 067	549.235,37	514.355,81	514.355,81	514.355,81

Centro di Costo: 095 - UFFICIO PREVENZIONE E SICUREZZA SUL LAVORO DLGS 81/2008

Responsabile: TOMASI LAMBERTO

Titolo	Previsioni Definitive 2024	Previsioni Competenza 2025	Previsioni Competenza 2026	Previsioni Competenza 2027
1 - Spese correnti	83.652,83	50.392,00	50.392,00	50.392,00
2 - Spese in conto capitale	26.380,41			
Totale Centro di Costo: 095	110.033,24	50.392,00	50.392,00	50.392,00
Totale Programma: 0111	998.120,65	779.275,65	779.275,65	779.275,65

Programma: 0302 - Sistema integrato di sicurezza urbana

Centro di Costo: 025 - MOTORIZZAZIONE E TRASPORTI

Responsabile: MEREU PAOLO

Titolo	Previsioni Definitive 2024	Previsioni Competenza 2025	Previsioni Competenza 2026	Previsioni Competenza 2027
2 - Spese in conto capitale	243.446,12			
Totale Centro di Costo: 025	243.446,12			
Totale Programma: 0302	243.446,12			



PREVISIONE SPESA CORRENTE PER PROGRAMMI

Programma: 0401 - Istruzione prescolastica

Centro di Costo: 027 - PROGRAMMAZIONE E PIANIFICAZIONE TERRITORIALE

Responsabile: MEREU PAOLO

Titolo	Previsioni Definitive 2024	Previsioni Competenza 2025	Previsioni Competenza 2026	Previsioni Competenza 2027
2 - Spese in conto capitale	5.359.995,09			
Totale Centro di Costo: 027	5.359.995,09			
Totale Programma: 0401	5.359.995,09			

Programma: 0402 - Altri ordini di istruzione

Centro di Costo: 018 - PUBBLICA ISTRUZIONE

Responsabile: ORRU' BRUNO

Titolo	Previsioni Definitive 2024	Previsioni Competenza 2025	Previsioni Competenza 2026	Previsioni Competenza 2027
1 - Spese correnti	4.677.896,57	4.345.637,61	4.645.637,61	4.645.637,61
Totale Centro di Costo: 018	4.677.896,57	4.345.637,61	4.645.637,61	4.645.637,61

Centro di Costo: 019 - UFFICI SCOLASTICI PROVINCIALI E REGIONALI E ALTRI SERVIZI INERENTI L'ISTRUZIONE

Responsabile: LOI ANDREA

Titolo	Previsioni Definitive 2024	Previsioni Competenza 2025	Previsioni Competenza 2026	Previsioni Competenza 2027
1 - Spese correnti	93.493,53	50.000,00	50.000,00	50.000,00
Totale Centro di Costo: 019	93.493,53	50.000,00	50.000,00	50.000,00

Centro di Costo: 027 - PROGRAMMAZIONE E PIANIFICAZIONE TERRITORIALE

Responsabile: MEREU PAOLO

Titolo	Previsioni Definitive 2024	Previsioni Competenza 2025	Previsioni Competenza 2026	Previsioni Competenza 2027
2 - Spese in conto capitale	6.238.908,90			
Totale Centro di Costo: 027	6.238.908,90			



PREVISIONE SPESA CORRENTE PER PROGRAMMI

Programma: 0402 - Altri ordini di istruzione

Centro di Costo: 060 - EDILIZIA SCOLASTICA2

Responsabile: LOI ANDREA

Titolo	Previsioni Definitive 2024	Previsioni Competenza 2025	Previsioni Competenza 2026	Previsioni Competenza 2027
1 - Spese correnti	7.094.696,80	5.638.372,84	5.638.372,84	5.638.372,84
2 - Spese in conto capitale	56.212.614,80	3.366.497,12	15.000,00	15.000,00
Totale Centro di Costo: 060	63.307.311,60	9.004.869,96	5.653.372,84	5.653.372,84
Totale Programma: 0402	74.317.610,60	13.400.507,57	10.349.010,45	10.349.010,45

Programma: 0406 - Servizi ausiliari all'istruzione

Centro di Costo: 018 - PUBBLICA ISTRUZIONE

Responsabile: ORRU' BRUNO

Titolo	Previsioni Definitive 2024	Previsioni Competenza 2025	Previsioni Competenza 2026	Previsioni Competenza 2027
1 - Spese correnti	3.000,00	3.000,00	3.000,00	3.000,00
Totale Centro di Costo: 018	3.000,00	3.000,00	3.000,00	3.000,00
Totale Programma: 0406	3.000,00	3.000,00	3.000,00	3.000,00

Programma: 0502 - Attività culturali e interventi diversi nel settore culturale

Centro di Costo: 003 - AFFARI GENERALI

Responsabile: CABRAS CLAUDIO

Titolo	Previsioni Definitive 2024	Previsioni Competenza 2025	Previsioni Competenza 2026	Previsioni Competenza 2027
1 - Spese correnti	174.134,02	174.134,02	174.134,02	174.134,02
Totale Centro di Costo: 003	174.134,02	174.134,02	174.134,02	174.134,02

Centro di Costo: 021 - BIBLIOTECA

Responsabile: ORRU' BRUNO

Titolo	Previsioni Definitive 2024	Previsioni Competenza 2025	Previsioni Competenza 2026	Previsioni Competenza 2027
1 - Spese correnti	1.025.984,49	969.516,06	969.516,06	969.516,06



PREVISIONE SPESA CORRENTE PER PROGRAMMI

Programma: 0502 - Attività culturali e interventi diversi nel settore culturale

Centro di Costo: 021 - BIBLIOTECA

Responsabile: ORRU' BRUNO

Titolo	Previsioni Definitive 2024	Previsioni Competenza 2025	Previsioni Competenza 2026	Previsioni Competenza 2027
2 - Spese in conto capitale	34.451,82	5.000,00	5.000,00	5.000,00
Totale Centro di Costo: 021	1.060.436,31	974.516,06	974.516,06	974.516,06

Centro di Costo: 022 - CULTURA

Responsabile: ORRU' BRUNO

Titolo	Previsioni Definitive 2024	Previsioni Competenza 2025	Previsioni Competenza 2026	Previsioni Competenza 2027
1 - Spese correnti	7.000,00	8.500,00	8.500,00	8.500,00
2 - Spese in conto capitale	53.576,05			
Totale Centro di Costo: 022	60.576,05	8.500,00	8.500,00	8.500,00

Centro di Costo: 027 - PROGRAMMAZIONE E PIANIFICAZIONE TERRITORIALE

Responsabile: MEREU PAOLO

Titolo	Previsioni Definitive 2024	Previsioni Competenza 2025	Previsioni Competenza 2026	Previsioni Competenza 2027
2 - Spese in conto capitale	4.512.549,33			
Totale Centro di Costo: 027	4.512.549,33			
Totale Programma: 0502	5.807.695,71	1.157.150,08	1.157.150,08	1.157.150,08

Programma: 0601 - Sport e tempo libero

Centro di Costo: 014 - PATRIMONIO

Responsabile: LOI ANDREA

Titolo	Previsioni Definitive 2024	Previsioni Competenza 2025	Previsioni Competenza 2026	Previsioni Competenza 2027
1 - Spese correnti	119.279,27	111.833,50	111.833,50	111.833,50
2 - Spese in conto capitale	849.501,65			
Totale Centro di Costo: 014	968.780,92	111.833,50	111.833,50	111.833,50



PREVISIONE SPESA CORRENTE PER PROGRAMMI

Programma: 0601 - Sport e tempo libero

Centro di Costo: 027 - PROGRAMMAZIONE E PIANIFICAZIONE TERRITORIALE

Responsabile: MEREU PAOLO

Titolo	Previsioni Definitive 2024	Previsioni Competenza 2025	Previsioni Competenza 2026	Previsioni Competenza 2027
1 - Spese correnti	15.000,00			
2 - Spese in conto capitale	5.750.009,83			
Totale Centro di Costo: 027	5.765.009,83			
Totale Programma: 0601	6.733.790,75	111.833,50	111.833,50	111.833,50

Programma: 0701 - Sviluppo e valorizzazione del turismo

Centro di Costo: 027 - PROGRAMMAZIONE E PIANIFICAZIONE TERRITORIALE

Responsabile: MEREU PAOLO

Titolo	Previsioni Definitive 2024	Previsioni Competenza 2025	Previsioni Competenza 2026	Previsioni Competenza 2027
2 - Spese in conto capitale	5.584.809,96			
Totale Centro di Costo: 027	5.584.809,96			

Centro di Costo: 029 - SERVIZI E INFRASTRUTTURE PER LO SVILUPPO LOCALE (Ex T.A.)

Responsabile: MEREU PAOLO

Titolo	Previsioni Definitive 2024	Previsioni Competenza 2025	Previsioni Competenza 2026	Previsioni Competenza 2027
1 - Spese correnti	15.110,46			
Totale Centro di Costo: 029	15.110,46			
Totale Programma: 0701	5.599.920,42			

Programma: 0801 - Urbanistica e assetto del territorio

Centro di Costo: 025 - MOTORIZZAZIONE E TRASPORTI

Responsabile: MEREU PAOLO

Titolo	Previsioni Definitive 2024	Previsioni Competenza 2025	Previsioni Competenza 2026	Previsioni Competenza 2027
1 - Spese correnti	65.899,01	14.507,25	14.507,25	14.507,25
Totale Centro di Costo: 025	65.899,01	14.507,25	14.507,25	14.507,25



PREVISIONE SPESA CORRENTE PER PROGRAMMI

Programma: 0801 - Urbanistica e assetto del territorio

Centro di Costo: 027 - PROGRAMMAZIONE E PIANIFICAZIONE TERRITORIALE

Responsabile: MEREU PAOLO

Titolo	Previsioni Definitive 2024	Previsioni Competenza 2025	Previsioni Competenza 2026	Previsioni Competenza 2027
1 - Spese correnti	767.759,23	482.733,13	329.144,89	329.144,89
2 - Spese in conto capitale	13.502.743,29			
Totale Centro di Costo: 027	14.270.502,52	482.733,13	329.144,89	329.144,89

Centro di Costo: 043 - DIREZIONE GENERALE

Responsabile:

Titolo	Previsioni Definitive 2024	Previsioni Competenza 2025	Previsioni Competenza 2026	Previsioni Competenza 2027
1 - Spese correnti	443.094,12			
Totale Centro di Costo: 043	443.094,12			
Totale Programma: 0801	14.779.495,65	497.240,38	343.652,14	343.652,14

Programma: 0901 - Difesa del suolo

Centro di Costo: 016 - LABORATORIO GEOLOGICO (Servizio rilevante IVA)

Responsabile: TOMASI LAMBERTO

Titolo	Previsioni Definitive 2024	Previsioni Competenza 2025	Previsioni Competenza 2026	Previsioni Competenza 2027
1 - Spese correnti	189.355,78	152.071,81	152.071,81	152.071,81
2 - Spese in conto capitale	9.796,60			
Totale Centro di Costo: 016	199.152,38	152.071,81	152.071,81	152.071,81

Centro di Costo: 044 - ECOLOGIA

Responsabile: TOMASI LAMBERTO

Titolo	Previsioni Definitive 2024	Previsioni Competenza 2025	Previsioni Competenza 2026	Previsioni Competenza 2027
1 - Spese correnti		10.000,00	10.000,00	10.000,00
Totale Centro di Costo: 044		10.000,00	10.000,00	10.000,00



PREVISIONE SPESA CORRENTE PER PROGRAMMI

Programma: 0901 - Difesa del suolo

Centro di Costo: 065 - RETICOLO IDROGRAFICO

Responsabile: TOMASI LAMBERTO

Titolo	Previsioni Definitive 2024	Previsioni Competenza 2025	Previsioni Competenza 2026	Previsioni Competenza 2027
1 - Spese correnti	1.326.132,74	526.323,01	526.323,01	526.323,01
2 - Spese in conto capitale	26.995.297,21			
Totale Centro di Costo: 065	28.321.429,95	526.323,01	526.323,01	526.323,01
Totale Programma: 0901	28.520.582,33	688.394,82	688.394,82	688.394,82

Programma: 0902 - Tutela, valorizzazione e recupero ambientale (cave)

Centro di Costo: 027 - PROGRAMMAZIONE E PIANIFICAZIONE TERRITORIALE

Responsabile: MEREU PAOLO

Titolo	Previsioni Definitive 2024	Previsioni Competenza 2025	Previsioni Competenza 2026	Previsioni Competenza 2027
2 - Spese in conto capitale	4.583.777,49			
Totale Centro di Costo: 027	4.583.777,49			

Centro di Costo: 029 - SERVIZI E INFRASTRUTTURE PER LO SVILUPPO LOCALE (Ex T.A.)

Responsabile: MEREU PAOLO

Titolo	Previsioni Definitive 2024	Previsioni Competenza 2025	Previsioni Competenza 2026	Previsioni Competenza 2027
1 - Spese correnti	503.223,83	563.286,30	473.596,70	462.941,70
2 - Spese in conto capitale	8.740.616,22	1.000,00		
Totale Centro di Costo: 029	9.243.840,05	564.286,30	473.596,70	462.941,70

Centro di Costo: 057 - POLIZIA METROPOLITANA

Responsabile: CARCANGIU MAURIZIO

Titolo	Previsioni Definitive 2024	Previsioni Competenza 2025	Previsioni Competenza 2026	Previsioni Competenza 2027
1 - Spese correnti	916.342,79	846.857,46	846.857,46	846.857,46
2 - Spese in conto capitale	187.108,32			
Totale Centro di Costo: 057	1.103.451,11	846.857,46	846.857,46	846.857,46



PREVISIONE SPESA CORRENTE PER PROGRAMMI

Programma: 0902 - Tutela, valorizzazione e recupero ambientale (cave)

Centro di Costo: 068 - UFFICIO ABILITAZIONE VENATORIA

Responsabile: TOMASI LAMBERTO

Titolo	Previsioni Definitive 2024	Previsioni Competenza 2025	Previsioni Competenza 2026	Previsioni Competenza 2027
1 - Spese correnti	21.632,42	13.500,00	13.500,00	13.500,00
2 - Spese in conto capitale	2.000,00	2.000,00	2.000,00	2.000,00
Totale Centro di Costo: 068	23.632,42	15.500,00	15.500,00	15.500,00

Centro di Costo: 069 - TUTELA E VALORIZZAZIONE AMBIENTALE

Responsabile: TOMASI LAMBERTO

Titolo	Previsioni Definitive 2024	Previsioni Competenza 2025	Previsioni Competenza 2026	Previsioni Competenza 2027
1 - Spese correnti	249.387,05			
2 - Spese in conto capitale	1.934.000,27			
Totale Centro di Costo: 069	2.183.387,32			
Totale Programma: 0902	17.138.088,39	1.426.643,76	1.335.954,16	1.325.299,16

Programma: 0903 - Rifiuti

Centro di Costo: 044 - ECOLOGIA

Responsabile: TOMASI LAMBERTO

Titolo	Previsioni Definitive 2024	Previsioni Competenza 2025	Previsioni Competenza 2026	Previsioni Competenza 2027
1 - Spese correnti	27.724,67			
Totale Centro di Costo: 044	27.724,67			
Totale Programma: 0903	27.724,67			



PREVISIONE SPESA CORRENTE PER PROGRAMMI

Programma: 0905 - Aree protette, parchi naturali, protezione naturalistica e forestazione

Centro di Costo: 027 - PROGRAMMAZIONE E PIANIFICAZIONE TERRITORIALE

Responsabile: MEREU PAOLO

Titolo	Previsioni Definitive 2024	Previsioni Competenza 2025	Previsioni Competenza 2026	Previsioni Competenza 2027
2 - Spese in conto capitale	1.378.500,00			
Totale Centro di Costo: 027	1.378.500,00			

Centro di Costo: 029 - SERVIZI E INFRASTRUTTURE PER LO SVILUPPO LOCALE (Ex T.A.)

Responsabile: MEREU PAOLO

Titolo	Previsioni Definitive 2024	Previsioni Competenza 2025	Previsioni Competenza 2026	Previsioni Competenza 2027
2 - Spese in conto capitale	167.695,39			
Totale Centro di Costo: 029	167.695,39			

Centro di Costo: 069 - TUTELA E VALORIZZAZIONE AMBIENTALE

Responsabile: TOMASI LAMBERTO

Titolo	Previsioni Definitive 2024	Previsioni Competenza 2025	Previsioni Competenza 2026	Previsioni Competenza 2027
2 - Spese in conto capitale	53.607,07			
Totale Centro di Costo: 069	53.607,07			
Totale Programma: 0905	1.599.802,46			

Programma: 0908 - Qualità dell'aria e riduzione dell'inquinamento

Centro di Costo: 044 - ECOLOGIA

Responsabile: TOMASI LAMBERTO

Titolo	Previsioni Definitive 2024	Previsioni Competenza 2025	Previsioni Competenza 2026	Previsioni Competenza 2027
1 - Spese correnti	1.869.206,67	1.688.301,56	1.688.301,56	1.688.301,56
2 - Spese in conto capitale	182.893,06			
Totale Centro di Costo: 044	2.052.099,73	1.688.301,56	1.688.301,56	1.688.301,56
Totale Programma: 0908	2.052.099,73	1.688.301,56	1.688.301,56	1.688.301,56



PREVISIONE SPESA CORRENTE PER PROGRAMMI

Programma: 1002 - Trasporto pubblico

Centro di Costo: 025 - MOTORIZZAZIONE E TRASPORTI

Responsabile: MEREU PAOLO

Titolo	Previsioni Definitive 2024	Previsioni Competenza 2025	Previsioni Competenza 2026	Previsioni Competenza 2027
2 - Spese in conto capitale	47.712.231,80			
Totale Centro di Costo: 025	47.712.231,80			
Totale Programma: 1002	47.712.231,80			

Programma: 1003 - Trasporto per vie d'acqua

Centro di Costo: 027 - PROGRAMMAZIONE E PIANIFICAZIONE TERRITORIALE

Responsabile: MEREU PAOLO

Titolo	Previsioni Definitive 2024	Previsioni Competenza 2025	Previsioni Competenza 2026	Previsioni Competenza 2027
2 - Spese in conto capitale	1.241.604,56	500.000,00		
Totale Centro di Costo: 027	1.241.604,56	500.000,00		
Totale Programma: 1003	1.241.604,56	500.000,00		

Programma: 1004 - Altre modalità di trasporto

Centro di Costo: 025 - MOTORIZZAZIONE E TRASPORTI

Responsabile: MEREU PAOLO

Titolo	Previsioni Definitive 2024	Previsioni Competenza 2025	Previsioni Competenza 2026	Previsioni Competenza 2027
1 - Spese correnti	389.375,02	389.764,44	344.083,44	344.083,44
2 - Spese in conto capitale	10.503.147,66	4.368.236,00	5.295.106,00	3.158.991,00
Totale Centro di Costo: 025	10.892.522,68	4.758.000,44	5.639.189,44	3.503.074,44



PREVISIONE SPESA CORRENTE PER PROGRAMMI

Programma: 1004 - Altre modalità di trasporto

Centro di Costo: 026 - VIABILITÀ

Responsabile: MEREU PAOLO

Titolo	Previsioni Definitive 2024	Previsioni Competenza 2025	Previsioni Competenza 2026	Previsioni Competenza 2027
2 - Spese in conto capitale	161.185,59			
Totale Centro di Costo: 026	161.185,59			
Totale Programma: 1004	11.053.708,27	4.758.000,44	5.639.189,44	3.503.074,44

Programma: 1005 - Viabilità e infrastrutture stradali

Centro di Costo: 026 - VIABILITÀ

Responsabile: MEREU PAOLO

Titolo	Previsioni Definitive 2024	Previsioni Competenza 2025	Previsioni Competenza 2026	Previsioni Competenza 2027
1 - Spese correnti	2.940.290,27	2.004.690,74	2.034.690,74	2.034.690,74
2 - Spese in conto capitale	86.287.556,75	1.212.088,08	1.666.086,00	1.666.086,00
Totale Centro di Costo: 026	89.227.847,02	3.216.778,82	3.700.776,74	3.700.776,74

Centro di Costo: 027 - PROGRAMMAZIONE E PIANIFICAZIONE TERRITORIALE

Responsabile: MEREU PAOLO

Titolo	Previsioni Definitive 2024	Previsioni Competenza 2025	Previsioni Competenza 2026	Previsioni Competenza 2027
2 - Spese in conto capitale	8.045.525,18			
Totale Centro di Costo: 027	8.045.525,18			
Totale Programma: 1005	97.273.372,20	3.216.778,82	3.700.776,74	3.700.776,74

Programma: 1101 - Sistema di protezione civile

Centro di Costo: 035 - PROTEZIONE CIVILE

Responsabile: MEREU PAOLO

Titolo	Previsioni Definitive 2024	Previsioni Competenza 2025	Previsioni Competenza 2026	Previsioni Competenza 2027
1 - Spese correnti	14.194,21	12.194,21	12.194,21	12.194,21



PREVISIONE SPESA CORRENTE PER PROGRAMMI

Programma: 1101 - Sistema di protezione civile

Centro di Costo: 035 - PROTEZIONE CIVILE

Responsabile: MEREU PAOLO

Titolo	Previsioni Definitive 2024	Previsioni Competenza 2025	Previsioni Competenza 2026	Previsioni Competenza 2027
2 - Spese in conto capitale	303.094,18			
Totale Centro di Costo: 035	317.288,39	12.194,21	12.194,21	12.194,21
Totale Programma: 1101	317.288,39	12.194,21	12.194,21	12.194,21

Programma: 1201 - Interventi per l'infanzia e i minori e per asili nido

Centro di Costo: 027 - PROGRAMMAZIONE E PIANIFICAZIONE TERRITORIALE

Responsabile: MEREU PAOLO

Titolo	Previsioni Definitive 2024	Previsioni Competenza 2025	Previsioni Competenza 2026	Previsioni Competenza 2027
2 - Spese in conto capitale	810.000,00			
Totale Centro di Costo: 027	810.000,00			
Totale Programma: 1201	810.000,00			

Programma: 1207 - Programmazione e governo della rete dei servizi sociosanitari e sociali

Centro di Costo: 037 - POLITICHE SOCIALI

Responsabile: ORRU' BRUNO

Titolo	Previsioni Definitive 2024	Previsioni Competenza 2025	Previsioni Competenza 2026	Previsioni Competenza 2027
1 - Spese correnti	1.630.929,82	994.356,50	994.356,50	994.356,50
Totale Centro di Costo: 037	1.630.929,82	994.356,50	994.356,50	994.356,50

Centro di Costo: 063 - UFFICIO DEL GARANTE PER I DIRITTI DELL'INFANZIA E DELL'ADOLESCENZA

Responsabile: CABRAS CLAUDIO

Titolo	Previsioni Definitive 2024	Previsioni Competenza 2025	Previsioni Competenza 2026	Previsioni Competenza 2027
1 - Spese correnti	1.700,00	1.700,00	1.700,00	1.700,00
Totale Centro di Costo: 063	1.700,00	1.700,00	1.700,00	1.700,00



PREVISIONE SPESA CORRENTE PER PROGRAMMI

Programma: 1207 - Programmazione e governo della rete dei servizi sociosanitari e sociali

Centro di Costo: 094 - ASILI NIDO (Servizio rilevante IVA)

Responsabile: ORRU' BRUNO

Titolo	Previsioni Definitive 2024	Previsioni Competenza 2025	Previsioni Competenza 2026	Previsioni Competenza 2027
1 - Spese correnti	706.737,77	670.964,78	670.964,78	670.964,78
Totale Centro di Costo: 094	706.737,77	670.964,78	670.964,78	670.964,78
Totale Programma: 1207	2.339.367,59	1.667.021,28	1.667.021,28	1.667.021,28

Programma: 1307 - Ulteriori spese in materia sanitaria

Centro di Costo: 036 - ANTI-INSETTI

Responsabile: TOMASI LAMBERTO

Titolo	Previsioni Definitive 2024	Previsioni Competenza 2025	Previsioni Competenza 2026	Previsioni Competenza 2027
1 - Spese correnti	1.951.557,86	1.938.341,69	1.938.341,69	1.938.341,69
Totale Centro di Costo: 036	1.951.557,86	1.938.341,69	1.938.341,69	1.938.341,69
Totale Programma: 1307	1.951.557,86	1.938.341,69	1.938.341,69	1.938.341,69

Programma: 1401 - Industria, PMI e Artigianato

Centro di Costo: 037 - POLITICHE SOCIALI

Responsabile: ORRU' BRUNO

Titolo	Previsioni Definitive 2024	Previsioni Competenza 2025	Previsioni Competenza 2026	Previsioni Competenza 2027
2 - Spese in conto capitale	1.522.861,06			
Totale Centro di Costo: 037	1.522.861,06			
Totale Programma: 1401	1.522.861,06			



PREVISIONE SPESA CORRENTE PER PROGRAMMI

Programma: 1404 - Reti e altri servizi di pubblica utilità

Centro di Costo: 025 - MOTORIZZAZIONE E TRASPORTI

Responsabile: MEREU PAOLO

Titolo	Previsioni Definitive 2024	Previsioni Competenza 2025	Previsioni Competenza 2026	Previsioni Competenza 2027
2 - Spese in conto capitale	7.310.787,47			
Totale Centro di Costo: 025	7.310.787,47			
Totale Programma: 1404	7.310.787,47			

Programma: 1503 - Sostegno all'occupazione

Centro di Costo: 062 - UFFICIO CONSIGLIERA DI PARITÀ

Responsabile: ORRU' BRUNO

Titolo	Previsioni Definitive 2024	Previsioni Competenza 2025	Previsioni Competenza 2026	Previsioni Competenza 2027
1 - Spese correnti	13.788,86	13.950,00	13.950,00	13.950,00
Totale Centro di Costo: 062	13.788,86	13.950,00	13.950,00	13.950,00
Totale Programma: 1503	13.788,86	13.950,00	13.950,00	13.950,00

Programma: 1602 - Caccia e pesca

Centro di Costo: 032 - CACCIA E AGRICOLTURA

Responsabile: TOMASI LAMBERTO

Titolo	Previsioni Definitive 2024	Previsioni Competenza 2025	Previsioni Competenza 2026	Previsioni Competenza 2027
1 - Spese correnti	676.907,75	505.864,15	505.864,15	505.864,15
2 - Spese in conto capitale	229.080,61	2.180,00	2.180,00	2.180,00
Totale Centro di Costo: 032	905.988,36	508.044,15	508.044,15	508.044,15
Totale Programma: 1602	905.988,36	508.044,15	508.044,15	508.044,15



PREVISIONE SPESA CORRENTE PER PROGRAMMI

Programma: 1801 - Relazioni finanziarie con le altre autonomie territoriali

Centro di Costo: 009 - SERVIZIO FINANZIARIO

Responsabile: SORU GIAMPIERO

Titolo	Previsioni Definitive 2024	Previsioni Competenza 2025	Previsioni Competenza 2026	Previsioni Competenza 2027
1 - Spese correnti	22.259.356,88	22.139.496,99	22.139.496,99	22.139.496,99
Totale Centro di Costo: 009	22.259.356,88	22.139.496,99	22.139.496,99	22.139.496,99

Centro di Costo: 012 - SERVIZIO FISCALE

Responsabile: SORU GIAMPIERO

Titolo	Previsioni Definitive 2024	Previsioni Competenza 2025	Previsioni Competenza 2026	Previsioni Competenza 2027
1 - Spese correnti	1.000,00	1.000,00	1.000,00	1.000,00
Totale Centro di Costo: 012	1.000,00	1.000,00	1.000,00	1.000,00

Centro di Costo: 044 - ECOLOGIA

Responsabile: TOMASI LAMBERTO

Titolo	Previsioni Definitive 2024	Previsioni Competenza 2025	Previsioni Competenza 2026	Previsioni Competenza 2027
1 - Spese correnti	587.893,35			
Totale Centro di Costo: 044	587.893,35			
Totale Programma: 1801	22.848.250,23	22.140.496,99	22.140.496,99	22.140.496,99

Programma: 1901 - Relazioni internazionali e Cooperazione allo sviluppo

Centro di Costo: 053 - POLITICHE COMUNITARIE

Responsabile: MEREU PAOLO

Titolo	Previsioni Definitive 2024	Previsioni Competenza 2025	Previsioni Competenza 2026	Previsioni Competenza 2027
1 - Spese correnti	171.931,97	158.024,79	158.024,79	158.024,79
Totale Centro di Costo: 053	171.931,97	158.024,79	158.024,79	158.024,79
Totale Programma: 1901	171.931,97	158.024,79	158.024,79	158.024,79



PREVISIONE SPESA CORRENTE PER PROGRAMMI

Programma: 2001 - Fondo di riserva

Centro di Costo: 042 - FONDO DI RISERVA E AVANZO

Responsabile: SINDACO METROPOLITANO

Titolo	Previsioni Definitive 2024	Previsioni Competenza 2025	Previsioni Competenza 2026	Previsioni Competenza 2027
1 - Spese correnti	136.870,09	400.000,00	400.000,00	400.000,00
Totale Centro di Costo: 042	136.870,09	400.000,00	400.000,00	400.000,00
Totale Programma: 2001	136.870,09	400.000,00	400.000,00	400.000,00

Programma: 2002 - Fondo crediti di dubbia esigibilità

Centro di Costo: 042 - FONDO DI RISERVA E AVANZO

Responsabile: SINDACO METROPOLITANO

Titolo	Previsioni Definitive 2024	Previsioni Competenza 2025	Previsioni Competenza 2026	Previsioni Competenza 2027
1 - Spese correnti	9.573,33	9.573,33	9.573,33	9.573,33
Totale Centro di Costo: 042	9.573,33	9.573,33	9.573,33	9.573,33
Totale Programma: 2002	9.573,33	9.573,33	9.573,33	9.573,33

Programma: 2003 - Altri Fondi

Centro di Costo: 042 - FONDO DI RISERVA E AVANZO

Responsabile: SINDACO METROPOLITANO

Titolo	Previsioni Definitive 2024	Previsioni Competenza 2025	Previsioni Competenza 2026	Previsioni Competenza 2027
1 - Spese correnti	239.157,58	85.942,67	217.946,91	218.360,07
Totale Centro di Costo: 042	239.157,58	85.942,67	217.946,91	218.360,07

Centro di Costo: 070 - PERSONALE (Trattamento Economico, Contributi, Pensioni)

Responsabile: SORU GIAMPIERO

Titolo	Previsioni Definitive 2024	Previsioni Competenza 2025	Previsioni Competenza 2026	Previsioni Competenza 2027
1 - Spese correnti	393.351,66	393.351,66	393.351,66	393.351,66
Totale Centro di Costo: 070	393.351,66	393.351,66	393.351,66	393.351,66
Totale Programma: 2003	632.509,24	479.294,33	611.298,57	611.711,73



PREVISIONE SPESA CORRENTE PER PROGRAMMI

Programma: 9901 - Servizi per conto terzi - Partite di giro

Centro di Costo: 001 - UFFICIO DEL SINDACO METROPOLITANO

Responsabile:

Titolo	Previsioni Definitive 2024	Previsioni Competenza 2025	Previsioni Competenza 2026	Previsioni Competenza 2027
7 - Spese per conto terzi e partite di giro	10.000,00	10.000,00	10.000,00	10.000,00
Totale Centro di Costo: 001	10.000,00	10.000,00	10.000,00	10.000,00

Centro di Costo: 002 - UFFICIO CONSIGLIO METROPOLITANO (Affari generali e istituzionali)

Responsabile: CABRAS CLAUDIO

Titolo	Previsioni Definitive 2024	Previsioni Competenza 2025	Previsioni Competenza 2026	Previsioni Competenza 2027
7 - Spese per conto terzi e partite di giro	181.000,00	181.000,00	181.000,00	181.000,00
Totale Centro di Costo: 002	181.000,00	181.000,00	181.000,00	181.000,00

Centro di Costo: 003 - AFFARI GENERALI

Responsabile: CABRAS CLAUDIO

Titolo	Previsioni Definitive 2024	Previsioni Competenza 2025	Previsioni Competenza 2026	Previsioni Competenza 2027
7 - Spese per conto terzi e partite di giro	176.000,00	176.000,00	176.000,00	176.000,00
Totale Centro di Costo: 003	176.000,00	176.000,00	176.000,00	176.000,00

Centro di Costo: 004 - UFFICIO LEGALE

Responsabile: LAURICELLA GIANCARLO

Titolo	Previsioni Definitive 2024	Previsioni Competenza 2025	Previsioni Competenza 2026	Previsioni Competenza 2027
7 - Spese per conto terzi e partite di giro	10.000,00	10.000,00	10.000,00	10.000,00
Totale Centro di Costo: 004	10.000,00	10.000,00	10.000,00	10.000,00



PREVISIONE SPESA CORRENTE PER PROGRAMMI

Programma: 9901 - Servizi per conto terzi - Partite di giro

Centro di Costo: 009 - SERVIZIO FINANZIARIO

Responsabile: SORU GIAMPIERO

Titolo	Previsioni Definitive 2024	Previsioni Competenza 2025	Previsioni Competenza 2026	Previsioni Competenza 2027
7 - Spese per conto terzi e partite di giro	6.082.000,00	6.082.000,00	6.082.000,00	6.082.000,00
Totale Centro di Costo: 009	6.082.000,00	6.082.000,00	6.082.000,00	6.082.000,00

Centro di Costo: 012 - SERVIZIO FISCALE

Responsabile: SORU GIAMPIERO

Titolo	Previsioni Definitive 2024	Previsioni Competenza 2025	Previsioni Competenza 2026	Previsioni Competenza 2027
7 - Spese per conto terzi e partite di giro	7.931.000,00	7.931.000,00	7.931.000,00	7.931.000,00
Totale Centro di Costo: 012	7.931.000,00	7.931.000,00	7.931.000,00	7.931.000,00

Centro di Costo: 014 - PATRIMONIO

Responsabile: LOI ANDREA

Titolo	Previsioni Definitive 2024	Previsioni Competenza 2025	Previsioni Competenza 2026	Previsioni Competenza 2027
7 - Spese per conto terzi e partite di giro	15.000,00	15.000,00	15.000,00	15.000,00
Totale Centro di Costo: 014	15.000,00	15.000,00	15.000,00	15.000,00

Centro di Costo: 018 - PUBBLICA ISTRUZIONE

Responsabile: ORRU' BRUNO

Titolo	Previsioni Definitive 2024	Previsioni Competenza 2025	Previsioni Competenza 2026	Previsioni Competenza 2027
7 - Spese per conto terzi e partite di giro	45.000,00	45.000,00	45.000,00	45.000,00
Totale Centro di Costo: 018	45.000,00	45.000,00	45.000,00	45.000,00



PREVISIONE SPESA CORRENTE PER PROGRAMMI

Programma: 9901 - Servizi per conto terzi - Partite di giro

Centro di Costo: 021 - BIBLIOTECA

Responsabile: ORRU' BRUNO

Titolo	Previsioni Definitive 2024	Previsioni Competenza 2025	Previsioni Competenza 2026	Previsioni Competenza 2027
7 - Spese per conto terzi e partite di giro	15.000,00	15.000,00	15.000,00	15.000,00
Totale Centro di Costo: 021	15.000,00	15.000,00	15.000,00	15.000,00

Centro di Costo: 022 - CULTURA

Responsabile: ORRU' BRUNO

Titolo	Previsioni Definitive 2024	Previsioni Competenza 2025	Previsioni Competenza 2026	Previsioni Competenza 2027
7 - Spese per conto terzi e partite di giro	16.000,00	16.000,00	16.000,00	16.000,00
Totale Centro di Costo: 022	16.000,00	16.000,00	16.000,00	16.000,00

Centro di Costo: 023 - TURISMO

Responsabile: ORRU' BRUNO

Titolo	Previsioni Definitive 2024	Previsioni Competenza 2025	Previsioni Competenza 2026	Previsioni Competenza 2027
7 - Spese per conto terzi e partite di giro	10.000,00	10.000,00	10.000,00	10.000,00
Totale Centro di Costo: 023	10.000,00	10.000,00	10.000,00	10.000,00

Centro di Costo: 026 - VIABILITÀ

Responsabile: MEREU PAOLO

Titolo	Previsioni Definitive 2024	Previsioni Competenza 2025	Previsioni Competenza 2026	Previsioni Competenza 2027
7 - Spese per conto terzi e partite di giro	528.500,00	531.000,00	531.000,00	531.000,00
Totale Centro di Costo: 026	528.500,00	531.000,00	531.000,00	531.000,00



PREVISIONE SPESA CORRENTE PER PROGRAMMI

Programma: 9901 - Servizi per conto terzi - Partite di giro

Centro di Costo: 027 - PROGRAMMAZIONE E PIANIFICAZIONE TERRITORIALE

Responsabile: MEREU PAOLO

Titolo	Previsioni Definitive 2024	Previsioni Competenza 2025	Previsioni Competenza 2026	Previsioni Competenza 2027
7 - Spese per conto terzi e partite di giro	1.000,00	1.000,00	1.000,00	1.000,00
Totale Centro di Costo: 027	1.000,00	1.000,00	1.000,00	1.000,00

Centro di Costo: 029 - SERVIZI E INFRASTRUTTURE PER LO SVILUPPO LOCALE (Ex T.A.)

Responsabile: MEREU PAOLO

Titolo	Previsioni Definitive 2024	Previsioni Competenza 2025	Previsioni Competenza 2026	Previsioni Competenza 2027
7 - Spese per conto terzi e partite di giro	2.000,00	2.000,00	2.000,00	2.000,00
Totale Centro di Costo: 029	2.000,00	2.000,00	2.000,00	2.000,00

Centro di Costo: 032 - CACCIA E AGRICOLTURA

Responsabile: TOMASI LAMBERTO

Titolo	Previsioni Definitive 2024	Previsioni Competenza 2025	Previsioni Competenza 2026	Previsioni Competenza 2027
7 - Spese per conto terzi e partite di giro	5.000,00	5.000,00	5.000,00	5.000,00
Totale Centro di Costo: 032	5.000,00	5.000,00	5.000,00	5.000,00

Centro di Costo: 036 - ANTI-INSETTI

Responsabile: TOMASI LAMBERTO

Titolo	Previsioni Definitive 2024	Previsioni Competenza 2025	Previsioni Competenza 2026	Previsioni Competenza 2027
7 - Spese per conto terzi e partite di giro	3.000,00	3.000,00	3.000,00	3.000,00
Totale Centro di Costo: 036	3.000,00	3.000,00	3.000,00	3.000,00



PREVISIONE SPESA CORRENTE PER PROGRAMMI

Programma: 9901 - Servizi per conto terzi - Partite di giro

Centro di Costo: 037 - POLITICHE SOCIALI

Responsabile: ORRU' BRUNO

Titolo	Previsioni Definitive 2024	Previsioni Competenza 2025	Previsioni Competenza 2026	Previsioni Competenza 2027
7 - Spese per conto terzi e partite di giro	6.000,00	6.000,00	6.000,00	6.000,00
Totale Centro di Costo: 037	6.000,00	6.000,00	6.000,00	6.000,00

Centro di Costo: 043 - DIREZIONE GENERALE

Responsabile:

Titolo	Previsioni Definitive 2024	Previsioni Competenza 2025	Previsioni Competenza 2026	Previsioni Competenza 2027
7 - Spese per conto terzi e partite di giro	2.000,00	2.000,00	2.000,00	2.000,00
Totale Centro di Costo: 043	2.000,00	2.000,00	2.000,00	2.000,00

Centro di Costo: 044 - ECOLOGIA

Responsabile: TOMASI LAMBERTO

Titolo	Previsioni Definitive 2024	Previsioni Competenza 2025	Previsioni Competenza 2026	Previsioni Competenza 2027
7 - Spese per conto terzi e partite di giro	128.000,00	128.000,00	128.000,00	128.000,00
Totale Centro di Costo: 044	128.000,00	128.000,00	128.000,00	128.000,00

Centro di Costo: 049 - UFFICIO CONSIGLIERI DELEGATI (Affari Generali e Istituzionali)

Responsabile: CABRAS CLAUDIO

Titolo	Previsioni Definitive 2024	Previsioni Competenza 2025	Previsioni Competenza 2026	Previsioni Competenza 2027
7 - Spese per conto terzi e partite di giro	51.000,00	51.000,00	51.000,00	51.000,00
Totale Centro di Costo: 049	51.000,00	51.000,00	51.000,00	51.000,00



PREVISIONE SPESA CORRENTE PER PROGRAMMI

Programma: 9901 - Servizi per conto terzi - Partite di giro

Centro di Costo: 060 - EDILIZIA SCOLASTICA2

Responsabile: LOI ANDREA

Titolo	Previsioni Definitive 2024	Previsioni Competenza 2025	Previsioni Competenza 2026	Previsioni Competenza 2027
7 - Spese per conto terzi e partite di giro	72.000,00	72.000,00	72.000,00	72.000,00
Totale Centro di Costo: 060	72.000,00	72.000,00	72.000,00	72.000,00

Centro di Costo: 065 - RETICOLO IDROGRAFICO

Responsabile: TOMASI LAMBERTO

Titolo	Previsioni Definitive 2024	Previsioni Competenza 2025	Previsioni Competenza 2026	Previsioni Competenza 2027
7 - Spese per conto terzi e partite di giro	1.500,00			
Totale Centro di Costo: 065	1.500,00			

Centro di Costo: 067 - SERVIZIO APPALTI - SUA (Stazione Unica Appaltante)

Responsabile: ORRU' BRUNO

Titolo	Previsioni Definitive 2024	Previsioni Competenza 2025	Previsioni Competenza 2026	Previsioni Competenza 2027
7 - Spese per conto terzi e partite di giro	1.000,00			
Totale Centro di Costo: 067	1.000,00			

Centro di Costo: 069 - TUTELA E VALORIZZAZIONE AMBIENTALE

Responsabile: TOMASI LAMBERTO

Titolo	Previsioni Definitive 2024	Previsioni Competenza 2025	Previsioni Competenza 2026	Previsioni Competenza 2027
7 - Spese per conto terzi e partite di giro	75.000,00	75.000,00	75.000,00	75.000,00
Totale Centro di Costo: 069	75.000,00	75.000,00	75.000,00	75.000,00



PREVISIONE SPESA CORRENTE PER PROGRAMMI

Programma: 9901 - Servizi per conto terzi - Partite di giro

Centro di Costo: 070 - PERSONALE (Trattamento Economico, Contributi, Pensioni)

Responsabile: SORU GIAMPIERO

Titolo	Previsioni Definitive 2024	Previsioni Competenza 2025	Previsioni Competenza 2026	Previsioni Competenza 2027
7 - Spese per conto terzi e partite di giro	7.363.000,00	7.363.000,00	7.363.000,00	7.363.000,00
Totale Centro di Costo: 070	7.363.000,00	7.363.000,00	7.363.000,00	7.363.000,00
Totale Programma: 9901	22.730.000,00	22.730.000,00	22.730.000,00	22.730.000,00
Totale Generale	416.270.451,60	95.127.735,30	90.449.921,63	88.303.151,63